



Marktgemeinde Magdalensberg

# 1. Nachtragsvoranschlag 2025



Textliche Erläuterung zum Budget





# Textliche Erläuterungen

gemäß § 9 Abs. 3 Kärntner Gemeindehaushaltsgesetz – K-GHG, LGBL. Nr. 80/2019, zuletzt in der Fassung LGBL. Nr. 95/2024, zum 1. Nachtragsvoranschlag 2025.

		1.NVA 2025					
Abgangsdeckung - Berechnung	MVAG-Code	Hoheitliche Gemeinde	Gesamt-haushalt	820	850	851	852
EHH Erträge	SU 21	10.791.900	12.627.100	433.800	329.300	1.160.100	345.800
EHH Erträge mit Projektbezug (VC 1/2)	21 (VC 1/2)	751.300	751.300	0	0	0	0
EHH Erträge - bereinigt		10.040.600	11.875.800	433.800	329.300	1.160.100	345.800
EHH Aufwendungen	SU 22	11.569.500	13.271.800	417.600	418.300	950.400	333.600
EHH Aufwendungen mit Projektbezug (VC 1/2)	22 (VC 1/2)	347.600	347.600	0	0	0	0
FHH Auszahlungen aus Kapitaltransfers ohne Projektbezug	343 (VC 0)	65.400	65.400	0	0	0	0
EHH Aufwendungen - bereinigt		11.156.500	12.858.800	417.600	418.300	950.400	333.600
EHH - Saldo 0 bereinigt	SA 0 ber.	-1.115.900	-983.000	16.200	-89.000	209.700	12.200
Nicht finanzierungswirksame operative Erträge	2117	0	0	0	0	0	0
Nicht finanzierungswirksame Transfererträge	2127	499.000	745.100	0	43.100	203.000	0
Nicht finanzierungswirksamer Finanzertrag	2136	52.000	52.000	0	0	0	0
Auszahlungen aus der Tilgung von Finanzschulden	361	324.000	787.700	0	85.300	378.400	0
Nicht finanzierungswirksamer Personalaufwand	2214	9.500	9.500	0	0	0	0
Nicht finanzierungswirksamer Sachaufwand	2226	907.600	1.292.700	0	108.600	276.500	0
Nicht finanzierungswirksamer Transferaufwand	2237	0	0	0	0	0	0
Nicht finanzierungswirksamer Finanzaufwand	2245	0	0	0	0	0	0
<b>Gesamt - hoheitlich verfügbare Eigenfinanzierungskraft</b>		<b>-1.073.800</b>	<b>-1.265.600</b>	<b>16.200</b>	<b>-108.800</b>	<b>-95.200</b>	<b>12.200</b>

## **1. Wesentliche Ziele und Strategien:**

Der Nachtragsvoranschlag 2025 wurde nach den Zielen und Grundsätzen der ordnungsgemäßen Haushaltsführung erstellt. Es wurden hierbei die für die Erfüllung der Aufgaben der Marktgemeinde Magdalensberg benötigten finanziellen Ressourcen, unter Beachtung der Grundsätze der Wirkungsorientierung, der Transparenz, der Effizienz und der möglichst getreuen Darstellung der finanziellen Lage der Gemeinde, veranschlagt.

Ebenso hat der Grundsatz einer sparsamen, wirtschaftlichen und zweckmäßigen Verwaltung Berücksichtigung gefunden.

## **2. Beschreibung des Standes und der Entwicklung des Haushaltes:**

Im Rahmen des Nachtragsvoranschlages 2025 wurden alle bisher angefallenen wesentlichen Änderungen zum Voranschlag 2025 berücksichtigt, die nach dessen Erstellung bekannt wurden.

Der Nachtragsvoranschlag weist im Ergebnishaushalt ein Nettoergebnis von EUR -647.800,00 im Saldo 0 und im Finanzierungshaushalt einen Abgang im Saldo 5 von EUR 286.700,00 aus. In der operativen Gebarung (Saldo 1) wird mit einem Abgang von EUR 325.100,00 gerechnet (Einzahlungen iHv. EUR 11.504.800,00; Auszahlungen iHv. EUR 11.829.900,00). Die investive Gebarung weist im Saldo 2 einen negativen Geldfluss iHv. EUR 940.900 aus. Dieser setzt sich zum größten Teil aus den Auszahlungen der Investitionstätigkeiten in den Bereichen des Wasser- und Kanalbaues sowie den Investitionen rund um das Bildungszentrum und Straßensanierungen zusammen. Den Auszahlungen in der investiven Gebarungen iHv. EUR 1.923.800,00 stehen Einzahlungen iHv. EUR 982.900,00 gegenüber. Im Bereich der Finanzierungstätigkeit sind neue Kreditaufnahmen iHv. EUR 1.767.000,00 geplant. Die Tilgungen sind iHv. EUR 787.700 budgetiert. Daraus ergibt sich ein negativer Geldfluss im Saldo 4 von EUR 787.700,00.

Ein Haushaltsausgleich konnte, trotz Zuschuss des Landes iHv. EUR 630.000,00 nicht erzielt werden. Dies resultiert zum größten Teil aus der Erhöhung der Umlagen, die an das Land abgeführt werden müssen. Die Umlagenbelastung beträgt derzeit inkl. SHV und SGV rund 95% der Ertragsanteile. Freiwillige Leistungen (wie z.B. Förderungen für Vereine, Landwirtschaft, Betriebsansiedlungen etc.) wurden gestrichen. Eine Auszahlung dieser freiwilligen Leistungen, kann erst nach dem Vorhandensein der finanziellen Mittel erfolgen. Zusätzlich mussten sämtliche Rest-BZ-Mittel in Höhe von EUR 303.800,00 für die Bedeckung der laufenden Kosten ausgeschöpft werden.

### 3. Ergebnis- und Finanzierungsnachtragsvoranschlag:

3.1. Die Erträge und Aufwendungen werden in Summe wie folgt festgelegt:

Erträge:	€ 12.627.100,00
Aufwendungen:	€ 13.271.800,00
Entnahmen von Haushaltsrücklagen:	€ 7.800,00
Zuweisung an Haushaltsrücklagen:	€ 10.900,00

---

Nettoergebnis nach Haushaltsrücklagen:	€ - 647.800,00
--	----------------

3.2. Die Einzahlungen und Auszahlungen werden in Summe wie folgt festgelegt:

Einzahlungen:	€ 14.254.700,00
Auszahlungen:	€ 14.541.400,00

---

Geldfluss aus der voranschlagswirksamen Gebarung:	€ - 286.700,00
---	----------------

3.3. Analyse des Ergebnis- und Finanzierungsvoranschlages:

Gruppe 0:

Die Verfügungsmittel wurden mit EUR 46.800,00 budgetiert. Weiters wurden die Kosten für eine neue Homepage sowie für neue Verwaltungsprogramme, welche mittels des Projektes „Digitale Leuchttürme“ gefördert werden, eingeplant. Das örtliche Entwicklungskonzept, sowie dessen Förderung wurde zum Teil auf das Jahr 2026 verschoben.

#### Gruppe 1:

Das Gesamtbudget der vier Feuerwehren beläuft sich auf EUR 453.900,00. Die Nettoeinzahlungen sind mit EUR 209.200,00 veranschlagt. Den Feuerwehren steht als Grundbudget EUR 2.500,00 zur Verfügung. Bei zusätzlichem Bestehen einer Jugendfeuerwehr kommen EUR 1.500,00 hinzu. Nicht verbrauchte Budgetmittel des Vorjahres wurden in den VA 2025 übertragen. Die jährlichen Betriebskosten der Rüsthäuser und der Fahrzeuge sowie Kosten für Versicherungen, Kurse, Telekommunikation und die Erstausrüstung von neuen Mitgliedern werden von der Gemeinde zusätzlich aus dem laufenden Budget getragen. Die Umstellung der Bekleidung von der KS02 auf die KS03 wurde im Jahr 2025 vollzogen.

#### Gruppe 2:

Die GTS wurde mit 5 Gruppen für das Schuljahr 2025/2026 veranschlagt. Für die Einrichtung im neuen Bildungszentrum wurden Auszahlungen iHv. EUR 204.100,00 und Einzahlungen (BZ a.R. sowie Mittel des K-BBF) iHv. EUR 283.000,00 eingeplant. Bei der GTS beträgt der operative Abgang im Saldo 1 EUR 324.700,00. Somit beträgt der Abgang pro Gruppe EUR 64.940.

Der Kindergarten wurde, wie auch im Vorjahr, mit 5 Gruppen veranschlagt. Der Abgang im Saldo 1 beträgt EUR 643.700,00 wobei hier die Transferzahlung an die MIG (Regfond) eingepreist ist. Der berichtigte Abgang beträgt EUR 414.710, somit errechnet sich ein Abgang pro Kindergartengruppe von EUR 82.942,00.

Die Gruppenanzahl in der Kindertagesstätte wurde mit 3 Gruppen budgetiert. Der Abgang im Saldo 1 beträgt EUR 51.300,00 (pro Gruppe somit EUR 17.100).

#### Gruppe 3:

Vereinsförderungen wurden wie im Vorjahr, bis auf die vertraglichen Verpflichtungen, gestrichen. Für die Musikschule wurde für die Anschaffung von Instrumenten, sowie für die Einrichtung EUR 18.000,00 budgetiert.

#### Gruppe 4:

Die Gesamtausgaben des Abschnittes 4110 (Maßnahmen Sozialhilfe) betragen EUR 1.771.300 Die Umlage des Sozialhilfeverbandes wurde mit EUR 45 pro Einwohner veranschlagt.

#### Gruppe 5:

Der Abgang der Krankenanstalten erhöhte sich lt. Mitteilung auf EUR 730.800,00

#### Gruppe 6:

Für die Instandhaltung von Straßenbauten wurde ein Wert von EUR 100.000,00 veranschlagt. Der Verkehrsbundbeitrag beträgt EUR 36.000,00. Für die Sanierung des R7a wurden für das Jahr 2025 mittel iHv. EUR 130.000,00 veranschlagt. Finanziert wird Projekt mit KIP-Mittel sowie der Landesförderung.

#### Gruppe 7:

Die Förderungen für die Landwirtschaft wurden auf die verpflichtenden Deminimis-Zahlungen gekürzt. Beschlossene Förderungen an Firmen wurden veranschlagt.

#### Gruppe 8:

Die Mittel für den Winterdienst belaufen sich auf EUR 100.000,00. Der Wirtschaftshof wurde ausgeglichen veranschlagt. Die Stundensätze für Personal sowie die km Sätze der Fahrzeuge und die Stundensätze der Maschinen bleiben gleich.

Die Wasserversorgung weist, trotz Erhöhung der Wassergebühren, einen Abgang im EHH von EUR 89.000,00 und im FHH Saldo 5 in den operativen Ansätzen einen Abgang von EUR 78.600,00 aus. Das Ergebnis der Abwasserbeseitigung beträgt EUR 209.700. Im FHH Saldo 5 beträgt der Abgang EUR 314.100,00. Die geplanten Investitionen in beiden Bereichen belaufen sich auf knapp EUR 920.000,00. Finanziert werden diese Maßnahmen über Bundes- und Landesförderungen sowie durch Darlehensaufnahmen. Die Müllbeseitigung wurde ausgeglichen budgetiert.

#### Gruppe 9:

Bei den Gemeindeabgaben wurde die Kommunalsteuer mit EUR 670.000,00 veranschlagt. Darüber hinaus wurden die FAG-Ertragsanteile laut Mitteilung mit einem Gesamtbetrag von EUR 3.735.500,00 budgetiert. Die Landesumlage wurde mit EUR 117.900,00 laut Mitteilung eingeplant.

### **4. Dokumentation der verwendeten Bewertungsmethoden und Abweichungen von der Nutzungsdauertabelle gemäß Anlage 7 VRV 2015:**

Es wurden keine Abweichungen der Bewertungsmethoden vorgenommen.

### **5. Dokumentation nach Art. 15 Abs. 2 Österreichischer Stabilitätspakt 2012 – ÖStP 2012, BGBl. I Nr. 30/2013:**

Die Dokumentation nach Art. 15 Abs. 2 Österreichischer Stabilitätspakt 2012 – ÖStP 2012, BGBl. I Nr.30/2013 ist dem Voranschlag beigelegt.



1. NVA Ergebnishaushalt Gesamt 1. Ebene (Anlage 1a)  
- interne Vergütungen enthalten





# 1. Nachtragsvoranschlag 2025

Marktgemeinde Magdalensberg

## NVA Ergebnishaushalt Gesamt 1. Ebene (Anlage 1a) - interne Vergütungen enthalten

MVAG	Mittelverwendungs- und -aufbringungsgruppen (1. Ebene)	VA 2025 inkl. NVA	VA 2025	1. NVA
211	Erträge aus der operativen Verwaltungstätigkeit	7.739.000,00	7.446.100,00	292.900,00
212	Erträge aus Transfers	4.816.100,00	4.158.200,00	657.900,00
213	Finanzerträge	72.000,00	9.100,00	62.900,00
21	<b>Summe Erträge</b>	<b>12.627.100,00</b>	<b>11.613.400,00</b>	<b>1.013.700,00</b>
221	Personalaufwand	2.948.600,00	2.980.600,00	-32.000,00
222	Sachaufwand	5.041.100,00	4.679.600,00	361.500,00
223	Transferaufwand	5.000.000,00	4.555.000,00	445.000,00
224	Finanzaufwand	282.100,00	274.900,00	7.200,00
22	<b>Summe Aufwendungen</b>	<b>13.271.800,00</b>	<b>12.490.100,00</b>	<b>781.700,00</b>
SA0	<b>Saldo (0) Nettoergebnis (21 - 22)</b>	<b>-644.700,00</b>	<b>-876.700,00</b>	<b>232.000,00</b>
230	Entnahmen von Haushaltsrücklagen	7.800,00		7.800,00
240	Zuweisungen an Haushaltsrücklagen	10.900,00	9.800,00	1.100,00
SA01	<b>Saldo (01) Haushaltsrücklagen (230 - 240)</b>	<b>-3.100,00</b>	<b>-9.800,00</b>	<b>6.700,00</b>
SA00	<b>Saldo (00) Nettoergebnis nach Haushaltsrücklagen (Saldo 0 + Saldo 01)</b>	<b>-647.800,00</b>	<b>-886.500,00</b>	<b>238.700,00</b>



1. NVA Ergebnishaushalt Gesamt 1. Ebene (Anlage 1a)  
- bereinigt um interne Vergütungen



# 1. Nachtragsvoranschlag 2025

Marktgemeinde Magdalensberg

## NVA Ergebnishaushalt Gesamt 1. Ebene (Anlage 1a) - bereinigt um interne Vergütungen

MVAG	Mittelverwendungs- und -aufbringungsgruppen (1. Ebene)	VA 2025 inkl. NVA	VA 2025	1. NVA
211	Erträge aus der operativen Verwaltungstätigkeit	7.181.600,00	6.917.700,00	263.900,00
212	Erträge aus Transfers	4.816.100,00	4.158.200,00	657.900,00
213	Finanzerträge	72.000,00	9.100,00	62.900,00
<b>21</b>	<b>Summe Erträge</b>	<b>12.069.700,00</b>	<b>11.085.000,00</b>	<b>984.700,00</b>
221	Personalaufwand	2.948.600,00	2.980.600,00	-32.000,00
222	Sachaufwand	4.483.700,00	4.151.200,00	332.500,00
223	Transferaufwand	5.000.000,00	4.555.000,00	445.000,00
224	Finanzaufwand	282.100,00	274.900,00	7.200,00
<b>22</b>	<b>Summe Aufwendungen</b>	<b>12.714.400,00</b>	<b>11.961.700,00</b>	<b>752.700,00</b>
<b>SA0</b>	<b>Saldo (0) Nettoergebnis (21 - 22)</b>	<b>-644.700,00</b>	<b>-876.700,00</b>	<b>232.000,00</b>
230	Entnahmen von Haushaltsrücklagen	7.800,00		7.800,00
240	Zuweisungen an Haushaltsrücklagen	10.900,00	9.800,00	1.100,00
<b>SA01</b>	<b>Saldo (01) Haushaltsrücklagen (230 - 240)</b>	<b>-3.100,00</b>	<b>-9.800,00</b>	<b>6.700,00</b>
<b>SA00</b>	<b>Saldo (00) Nettoergebnis nach Haushaltsrücklagen (Saldo 0 + Saldo 01)</b>	<b>-647.800,00</b>	<b>-886.500,00</b>	<b>238.700,00</b>



1. NVA Finanzierungshaushalt Gesamt 1. Ebene (Anlage 1b)  
- interne Vergütungen enthalten





# 1. Nachtragsvoranschlag 2025

Marktgemeinde Magdalensberg

# NVA Finanzierungshaushalt Gesamt 1. Ebene (Anlage 1b) - interne Vergütungen enthalten

MVAG	Mittelverwendungs- und -aufbringungsgruppen (1. Ebene)	VA 2025 inkl. NVA	VA 2025	1. NVA
<b>OPERATIVE GEBARUNG</b>				
311	Einzahlungen aus operativer Verwaltungstätigkeit	7.412.100,00	7.146.100,00	266.000,00
312	Einzahlungen aus Transfers	4.072.700,00	3.408.000,00	664.700,00
313	Einzahlungen aus Finanzerträgen	20.000,00	9.100,00	10.900,00
<b>31</b>	<b>Summe Einzahlungen operative Gebarung</b>	<b>11.504.800,00</b>	<b>10.563.200,00</b>	<b>941.600,00</b>
321	Auszahlungen aus Personalaufwand	2.939.100,00	2.971.100,00	-32.000,00
322	Auszahlungen aus Sachaufwand	3.748.400,00	3.418.900,00	329.500,00
323	Auszahlungen aus Transfers	4.860.300,00	4.252.000,00	608.300,00
324	Auszahlungen aus Finanzaufwand	282.100,00	274.900,00	7.200,00
<b>32</b>	<b>Summe Auszahlungen operative Gebarung</b>	<b>11.829.900,00</b>	<b>10.916.900,00</b>	<b>913.000,00</b>
<b>SA1</b>	<b>Saldo (1) Geldfluss aus der operativen Gebarung (31 – 32)</b>	<b>-325.100,00</b>	<b>-353.700,00</b>	<b>28.600,00</b>
<b>INVESTIVE GEBARUNG</b>				
331	Einzahlungen aus der Investitionstätigkeit	341.800,00	300.000,00	41.800,00
332	Einzahlungen aus der Rückzahlung von Darlehen sowie gewährten Vorschüssen	10.000,00	6.000,00	4.000,00
333	Einzahlungen aus Kapitaltransfers	631.100,00	423.100,00	208.000,00
<b>33</b>	<b>Summe Einzahlungen investive Gebarung</b>	<b>982.900,00</b>	<b>729.100,00</b>	<b>253.800,00</b>
341	Auszahlungen aus der Investitionstätigkeit	1.330.400,00	927.800,00	402.600,00
342	Auszahlungen aus der Gewährung von Darlehen sowie gewährten Vorschüssen	418.000,00		418.000,00
343	Auszahlungen aus Kapitaltransfers	175.400,00	303.000,00	-127.600,00
<b>34</b>	<b>Summe Auszahlungen investive Gebarung</b>	<b>1.923.800,00</b>	<b>1.230.800,00</b>	<b>693.000,00</b>
<b>SA2</b>	<b>Saldo (2) Geldfluss aus der investiven Gebarung (33 – 34)</b>	<b>-940.900,00</b>	<b>-501.700,00</b>	<b>-439.200,00</b>
<b>SA3</b>	<b>Saldo (3) Nettofinanzierungssaldo (Saldo 1 + Saldo 2)</b>	<b>-1.266.000,00</b>	<b>-855.400,00</b>	<b>-410.600,00</b>

# 1. Nachtragsvoranschlag 2025

Marktgemeinde Magdalensberg

## NVA Finanzierungshaushalt Gesamt 1. Ebene (Anlage 1b) - interne Vergütungen enthalten

MVAG	Mittelverwendungs- und -aufbringungsgruppen (1. Ebene)	VA 2025 inkl. NVA	VA 2025	1. NVA
<b>FINANZIERUNGSTÄTIGKEIT</b>				
351	Einzahlungen aus der Aufnahme von Finanzschulden	1.767.000,00	646.700,00	1.120.300,00
353	Einzahlungen infolge eines Kapitaltausches bei derivativen Finanzinstrumenten mit Grundgeschäft			
355	Einzahlungen aus dem Abgang von Finanzinstrumenten			
<b>35</b>	<b>Summe Einzahlungen aus der Finanzierungstätigkeit</b>	<b>1.767.000,00</b>	<b>646.700,00</b>	<b>1.120.300,00</b>
361	Auszahlungen aus der Tilgung von Finanzschulden	787.700,00	755.600,00	32.100,00
363	Auszahlungen infolge eines Kapitaltausches bei derivativen Finanzinstrumenten mit Grundgeschäft			
365	Auszahlungen für den Erwerb von Finanzinstrumenten			
<b>36</b>	<b>Summe Auszahlungen aus der Finanzierungstätigkeit</b>	<b>787.700,00</b>	<b>755.600,00</b>	<b>32.100,00</b>
<b>SA4</b>	<b>Saldo (4) Geldfluss aus der Finanzierungstätigkeit (35 – 36)</b>	<b>979.300,00</b>	<b>-108.900,00</b>	<b>1.088.200,00</b>
<b>SA5</b>	<b>Saldo (5) Geldfluss aus der voranschlagswirksamen Gebarung (Saldo 3 + Saldo 4)</b>	<b>-286.700,00</b>	<b>-964.300,00</b>	<b>677.600,00</b>

1. NVA Finanzierungshaushalt Gesamt 1. Ebene (Anlage 1b)  
- bereinigt um interne Vergütungen



# 1. Nachtragsvoranschlag 2025

Marktgemeinde Magdalensberg

# NVA Finanzierungshaushalt Gesamt 1. Ebene (Anlage 1b) - bereinigt um interne Vergütungen

MVAG	Mittelverwendungs- und -aufbringungsgruppen (1. Ebene)	VA 2025 inkl. NVA	VA 2025	1. NVA
<b>OPERATIVE GEBARUNG</b>				
311	Einzahlungen aus operativer Verwaltungstätigkeit	6.854.700,00	6.617.700,00	237.000,00
312	Einzahlungen aus Transfers	4.072.700,00	3.408.000,00	664.700,00
313	Einzahlungen aus Finanzerträgen	20.000,00	9.100,00	10.900,00
<b>31</b>	<b>Summe Einzahlungen operative Gebarung</b>	<b>10.947.400,00</b>	<b>10.034.800,00</b>	<b>912.600,00</b>
321	Auszahlungen aus Personalaufwand	2.939.100,00	2.971.100,00	-32.000,00
322	Auszahlungen aus Sachaufwand	3.191.000,00	2.890.500,00	300.500,00
323	Auszahlungen aus Transfers	4.860.300,00	4.252.000,00	608.300,00
324	Auszahlungen aus Finanzaufwand	282.100,00	274.900,00	7.200,00
<b>32</b>	<b>Summe Auszahlungen operative Gebarung</b>	<b>11.272.500,00</b>	<b>10.388.500,00</b>	<b>884.000,00</b>
<b>SA1</b>	<b>Saldo (1) Geldfluss aus der operativen Gebarung (31 – 32)</b>	<b>-325.100,00</b>	<b>-353.700,00</b>	<b>28.600,00</b>
<b>INVESTIVE GEBARUNG</b>				
331	Einzahlungen aus der Investitionstätigkeit	341.800,00	300.000,00	41.800,00
332	Einzahlungen aus der Rückzahlung von Darlehen sowie gewährten Vorschüssen	10.000,00	6.000,00	4.000,00
333	Einzahlungen aus Kapitaltransfers	631.100,00	423.100,00	208.000,00
<b>33</b>	<b>Summe Einzahlungen investive Gebarung</b>	<b>982.900,00</b>	<b>729.100,00</b>	<b>253.800,00</b>
341	Auszahlungen aus der Investitionstätigkeit	1.330.400,00	927.800,00	402.600,00
342	Auszahlungen aus der Gewährung von Darlehen sowie gewährten Vorschüssen	418.000,00		418.000,00
343	Auszahlungen aus Kapitaltransfers	175.400,00	303.000,00	-127.600,00
<b>34</b>	<b>Summe Auszahlungen investive Gebarung</b>	<b>1.923.800,00</b>	<b>1.230.800,00</b>	<b>693.000,00</b>
<b>SA2</b>	<b>Saldo (2) Geldfluss aus der investiven Gebarung (33 – 34)</b>	<b>-940.900,00</b>	<b>-501.700,00</b>	<b>-439.200,00</b>
<b>SA3</b>	<b>Saldo (3) Nettofinanzierungssaldo (Saldo 1 + Saldo 2)</b>	<b>-1.266.000,00</b>	<b>-855.400,00</b>	<b>-410.600,00</b>

# 1. Nachtragsvoranschlag 2025

Marktgemeinde Magdalensberg

## NVA Finanzierungshaushalt Gesamt 1. Ebene (Anlage 1b) - bereinigt um interne Vergütungen

MVAG	Mittelverwendungs- und -aufbringungsgruppen (1. Ebene)	VA 2025 inkl. NVA	VA 2025	1. NVA
<b>FINANZIERUNGSTÄTIGKEIT</b>				
351	Einzahlungen aus der Aufnahme von Finanzschulden	1.767.000,00	646.700,00	1.120.300,00
353	Einzahlungen infolge eines Kapitaltausches bei derivativen Finanzinstrumenten mit Grundgeschäft			
355	Einzahlungen aus dem Abgang von Finanzinstrumenten			
<b>35</b>	<b>Summe Einzahlungen aus der Finanzierungstätigkeit</b>	<b>1.767.000,00</b>	<b>646.700,00</b>	<b>1.120.300,00</b>
361	Auszahlungen aus der Tilgung von Finanzschulden	787.700,00	755.600,00	32.100,00
363	Auszahlungen infolge eines Kapitaltausches bei derivativen Finanzinstrumenten mit Grundgeschäft			
365	Auszahlungen für den Erwerb von Finanzinstrumenten			
<b>36</b>	<b>Summe Auszahlungen aus der Finanzierungstätigkeit</b>	<b>787.700,00</b>	<b>755.600,00</b>	<b>32.100,00</b>
<b>SA4</b>	<b>Saldo (4) Geldfluss aus der Finanzierungstätigkeit (35 – 36)</b>	<b>979.300,00</b>	<b>-108.900,00</b>	<b>1.088.200,00</b>
<b>SA5</b>	<b>Saldo (5) Geldfluss aus der voranschlagswirksamen Gebarung (Saldo 3 + Saldo 4)</b>	<b>-286.700,00</b>	<b>-964.300,00</b>	<b>677.600,00</b>

# 1. NVA Ergebnishaushalt Bereichsbudget 1. und 2. Ebene (Anlage 1a)





**Vertretungskörper und allgemeine Verwaltung (Gruppe 0)**

<b>MVAG</b>	<b>Mittelverwendungs- und -aufbringungsgruppen (1. und 2. Ebene)</b>	<b>VA 2025 inkl. NVA</b>	<b>VA 2025</b>	<b>1. NVA</b>
<b>211</b>	<b>Erträge aus der operativen Verwaltungstätigkeit</b>	<b>247.800,00</b>	<b>185.400,00</b>	<b>62.400,00</b>
2111	Erträge aus eigenen Abgaben			
2112	Erträge aus Ertragsanteilen			
2113	Erträge aus Gebühren			
2114	Erträge aus Leistungen	188.500,00	159.800,00	28.700,00
2115	Erträge aus Besitz und wirtschaftlicher Tätigkeit			
2116	Erträge aus Veräußerung und sonstige Erträge	59.300,00	25.600,00	33.700,00
2117	Nicht finanzierungswirksame operative Erträge			
<b>212</b>	<b>Erträge aus Transfers</b>	<b>10.300,00</b>	<b>45.200,00</b>	<b>-34.900,00</b>
2121	Transferertrag von Trägern des öffentlichen Rechts	600,00	35.500,00	-34.900,00
2122	Transferertrag von Beteiligungen			
2123	Transferertrag von Unternehmen (mit Finanzunternehmen)			
2124	Transferertrag von Haushalten und Organisationen ohne Erwerbscharakter			
2125	Transferertrag vom Ausland			
2126	Investitions- und Tilgungszuschüsse zwischen Unternehmungen und Betrieben der Gebietskörperschaft und der Gebietskörperschaft			
2127	Nicht finanzierungswirksamer Transferertrag	9.700,00	9.700,00	
<b>213</b>	<b>Finanzerträge</b>	<b>0,00</b>	<b>0,00</b>	<b>0,00</b>
2131	Erträge aus Zinsen			
2132	Erträge aus Zinsen aus derivativen Finanzinstrumenten mit und ohne Grundgeschäft			
2133	Erträge aus Gewinnentnahmen von marktbestimmten Betrieben			
2134	Sonstige Finanzerträge			
2135	Erträge aus Dividenden/Gewinnausschüttungen			
2136	Sonstige nicht finanzierungswirksame Finanzerträge			
<b>21</b>	<b>Summe Erträge</b>	<b>258.100,00</b>	<b>230.600,00</b>	<b>27.500,00</b>
<b>221</b>	<b>Personalaufwand</b>	<b>730.300,00</b>	<b>738.400,00</b>	<b>-8.100,00</b>
2211	Personalaufwand (Bezüge, Nebengebühren, Mehrleistungen)	589.500,00	603.900,00	-14.400,00
2212	Gesetzlicher und freiwilliger Sozialaufwand	118.400,00	112.100,00	6.300,00
2213	Sonstiger Personalaufwand	14.400,00	14.400,00	
2214	Nicht finanzierungswirksamer Personalaufwand	8.000,00	8.000,00	
<b>222</b>	<b>Sachaufwand</b>	<b>468.800,00</b>	<b>520.400,00</b>	<b>-51.600,00</b>
2221	Gebrauchs- und Verbrauchsgüter, Handelswaren	24.800,00	24.300,00	500,00
2222	Verwaltungs- und Betriebsaufwand	52.300,00	44.400,00	7.900,00

# 1. Nachtragsvoranschlag 2025

Marktgemeinde Magdalensberg

# NVA Ergebnishaushalt Bereichsbudget 1. und 2. Ebene (Anlage 1a)

## Vertretungskörper und allgemeine Verwaltung (Gruppe 0)

MVAG	Mittelverwendungs- und -aufbringungsgruppen (1. und 2. Ebene)	VA 2025 inkl. NVA	VA 2025	1. NVA
2223	Leasing- und Mietaufwand			
2224	Instandhaltung	39.500,00	38.000,00	1.500,00
2225	Sonstiger Sachaufwand	335.500,00	397.000,00	-61.500,00
2226	Nicht finanzierungswirksamer Sachaufwand	16.700,00	16.700,00	
<b>223</b>	<b>Transferaufwand</b>	<b>382.600,00</b>	<b>374.500,00</b>	<b>8.100,00</b>
2231	Transferaufwand an Träger des öffentlichen Rechts	376.600,00	368.500,00	8.100,00
2232	Transferaufwand an Beteiligungen			
2233	Transferaufwand an Unternehmen (mit Finanzunternehmen)			
2234	Transferaufwand an Haushalte und Organisationen ohne Erwerbscharakter	6.000,00	6.000,00	
2235	Transferaufwand an das Ausland			
2236	Investitions- und Tilgungszuschüsse zwischen Unternehmungen und Betrieben der Gebietskörperschaft und der Gebietskörperschaft			
2237	Nicht finanzierungswirksamer Transferaufwand			
<b>224</b>	<b>Finanzaufwand</b>	<b>0,00</b>	<b>0,00</b>	<b>0,00</b>
2241	Aufwendungen für Zinsen			
2242	Zinsen und sonstige Aufwendungen aus derivativen Finanzinstrumenten mit und ohne Grundgeschäft			
2243	Gewinnentnahmen von Unternehmungen und marktbestimmten Betrieben der Gebietskörperschaft (innerhalb der Gebietskörperschaft)			
2244	Sonstiger Finanzaufwand			
2245	Nicht finanzierungswirksamer Finanzaufwand			
<b>22</b>	<b>Summe Aufwendungen</b>	<b>1.581.700,00</b>	<b>1.633.300,00</b>	<b>-51.600,00</b>
<b>SA0</b>	<b>Saldo (0) Nettoergebnis (21 - 22)</b>	<b>-1.323.600,00</b>	<b>-1.402.700,00</b>	<b>79.100,00</b>
<b>230</b>	<b>Entnahmen von Haushaltsrücklagen</b>	<b>0,00</b>	<b>0,00</b>	<b>0,00</b>
2301	Entnahmen von Haushaltsrücklagen			
<b>240</b>	<b>Zuweisungen an Haushaltsrücklagen</b>	<b>0,00</b>	<b>0,00</b>	<b>0,00</b>
2401	Zuweisungen an Haushaltsrücklagen			
<b>SA01</b>	<b>Saldo (01) Haushaltsrücklagen (230 - 240)</b>	<b>0,00</b>	<b>0,00</b>	<b>0,00</b>
<b>SA00</b>	<b>Saldo (00) Nettoergebnis nach Haushaltsrücklagen (Saldo 0 + Saldo 01)</b>	<b>-1.323.600,00</b>	<b>-1.402.700,00</b>	<b>79.100,00</b>

**Öffentliche Ordnung und Sicherheit (Gruppe 1)**

<b>MVAG</b>	<b>Mittelverwendungs- und -aufbringungsgruppen (1. und 2. Ebene)</b>	<b>VA 2025 inkl. NVA</b>	<b>VA 2025</b>	<b>1. NVA</b>
<b>211</b>	<b>Erträge aus der operativen Verwaltungstätigkeit</b>	<b>23.500,00</b>	<b>1.100,00</b>	<b>22.400,00</b>
2111	Erträge aus eigenen Abgaben			
2112	Erträge aus Ertragsanteilen			
2113	Erträge aus Gebühren			
2114	Erträge aus Leistungen	100,00		100,00
2115	Erträge aus Besitz und wirtschaftlicher Tätigkeit			
2116	Erträge aus Veräußerung und sonstige Erträge	23.400,00	1.100,00	22.300,00
2117	Nicht finanzierungswirksame operative Erträge			
<b>212</b>	<b>Erträge aus Transfers</b>	<b>193.800,00</b>	<b>186.600,00</b>	<b>7.200,00</b>
2121	Transferertrag von Trägern des öffentlichen Rechts	161.600,00	154.400,00	7.200,00
2122	Transferertrag von Beteiligungen			
2123	Transferertrag von Unternehmen (mit Finanzunternehmen)			
2124	Transferertrag von Haushalten und Organisationen ohne Erwerbscharakter	700,00	700,00	
2125	Transferertrag vom Ausland			
2126	Investitions- und Tilgungszuschüsse zwischen Unternehmungen und Betrieben der Gebietskörperschaft und der Gebietskörperschaft			
2127	Nicht finanzierungswirksamer Transferertrag	31.500,00	31.500,00	
<b>213</b>	<b>Finanzerträge</b>	<b>0,00</b>	<b>0,00</b>	<b>0,00</b>
2131	Erträge aus Zinsen			
2132	Erträge aus Zinsen aus derivativen Finanzinstrumenten mit und ohne Grundgeschäft			
2133	Erträge aus Gewinnentnahmen von marktbestimmten Betrieben			
2134	Sonstige Finanzerträge			
2135	Erträge aus Dividenden/Gewinnausschüttungen			
2136	Sonstige nicht finanzierungswirksame Finanzerträge			
<b>21</b>	<b>Summe Erträge</b>	<b>217.300,00</b>	<b>187.700,00</b>	<b>29.600,00</b>
<b>221</b>	<b>Personalaufwand</b>	<b>0,00</b>	<b>0,00</b>	<b>0,00</b>
2211	Personalaufwand (Bezüge, Nebengebühren, Mehrleistungen)			
2212	Gesetzlicher und freiwilliger Sozialaufwand			
2213	Sonstiger Personalaufwand			
2214	Nicht finanzierungswirksamer Personalaufwand			
<b>222</b>	<b>Sachaufwand</b>	<b>415.600,00</b>	<b>353.500,00</b>	<b>62.100,00</b>
2221	Gebrauchs- und Verbrauchsgüter, Handelswaren	123.400,00	99.200,00	24.200,00
2222	Verwaltungs- und Betriebsaufwand	37.800,00	32.400,00	5.400,00

# 1. Nachtragsvoranschlag 2025

Marktgemeinde Magdalensberg

# NVA Ergebnishaushalt Bereichsbudget 1. und 2. Ebene (Anlage 1a)

## Öffentliche Ordnung und Sicherheit (Gruppe 1)

MVAG	Mittelverwendungs- und -aufbringungsgruppen (1. und 2. Ebene)	VA 2025 inkl. NVA	VA 2025	1. NVA
2223	Leasing- und Mietaufwand	107.800,00	105.400,00	2.400,00
2224	Instandhaltung	34.500,00	18.400,00	16.100,00
2225	Sonstiger Sachaufwand	39.600,00	33.300,00	6.300,00
2226	Nicht finanzierungswirksamer Sachaufwand	72.500,00	64.800,00	7.700,00
<b>223</b>	<b>Transferaufwand</b>	<b>91.600,00</b>	<b>95.600,00</b>	<b>-4.000,00</b>
2231	Transferaufwand an Träger des öffentlichen Rechts	1.500,00	1.300,00	200,00
2232	Transferaufwand an Beteiligungen	6.800,00		6.800,00
2233	Transferaufwand an Unternehmen (mit Finanzunternehmen)	80.300,00	92.300,00	-12.000,00
2234	Transferaufwand an Haushalte und Organisationen ohne Erwerbscharakter	3.000,00	2.000,00	1.000,00
2235	Transferaufwand an das Ausland			
2236	Investitions- und Tilgungszuschüsse zwischen Unternehmungen und Betrieben der Gebietskörperschaft und der Gebietskörperschaft			
2237	Nicht finanzierungswirksamer Transferaufwand			
<b>224</b>	<b>Finanzaufwand</b>	<b>1.200,00</b>	<b>0,00</b>	<b>1.200,00</b>
2241	Aufwendungen für Zinsen	1.200,00		1.200,00
2242	Zinsen und sonstige Aufwendungen aus derivativen Finanzinstrumenten mit und ohne Grundgeschäft			
2243	Gewinnentnahmen von Unternehmungen und marktbestimmten Betrieben der Gebietskörperschaft (innerhalb der Gebietskörperschaft)			
2244	Sonstiger Finanzaufwand			
2245	Nicht finanzierungswirksamer Finanzaufwand			
<b>22</b>	<b>Summe Aufwendungen</b>	<b>508.400,00</b>	<b>449.100,00</b>	<b>59.300,00</b>
<b>SA0</b>	<b>Saldo (0) Nettoergebnis (21 - 22)</b>	<b>-291.100,00</b>	<b>-261.400,00</b>	<b>-29.700,00</b>
<b>230</b>	<b>Entnahmen von Haushaltsrücklagen</b>	<b>0,00</b>	<b>0,00</b>	<b>0,00</b>
2301	Entnahmen von Haushaltsrücklagen			
<b>240</b>	<b>Zuweisungen an Haushaltsrücklagen</b>	<b>0,00</b>	<b>0,00</b>	<b>0,00</b>
2401	Zuweisungen an Haushaltsrücklagen			
<b>SA01</b>	<b>Saldo (01) Haushaltsrücklagen (230 - 240)</b>	<b>0,00</b>	<b>0,00</b>	<b>0,00</b>
<b>SA00</b>	<b>Saldo (00) Nettoergebnis nach Haushaltsrücklagen (Saldo 0 + Saldo 01)</b>	<b>-291.100,00</b>	<b>-261.400,00</b>	<b>-29.700,00</b>

**Unterricht, Erziehung, Sport und Wissenschaft (Gruppe 2)**

<b>MVAG</b>	<b>Mittelverwendungs- und -aufbringungsgruppen (1. und 2. Ebene)</b>	<b>VA 2025 inkl. NVA</b>	<b>VA 2025</b>	<b>1. NVA</b>
<b>211</b>	<b>Erträge aus der operativen Verwaltungstätigkeit</b>	<b>426.400,00</b>	<b>422.800,00</b>	<b>3.600,00</b>
2111	Erträge aus eigenen Abgaben			
2112	Erträge aus Ertragsanteilen			
2113	Erträge aus Gebühren	362.400,00	390.400,00	-28.000,00
2114	Erträge aus Leistungen			
2115	Erträge aus Besitz und wirtschaftlicher Tätigkeit			
2116	Erträge aus Veräußerung und sonstige Erträge	64.000,00	32.400,00	31.600,00
2117	Nicht finanzierungswirksame operative Erträge			
<b>212</b>	<b>Erträge aus Transfers</b>	<b>2.179.100,00</b>	<b>2.301.700,00</b>	<b>-122.600,00</b>
2121	Transferertrag von Trägern des öffentlichen Rechts	2.097.800,00	2.214.000,00	-116.200,00
2122	Transferertrag von Beteiligungen			
2123	Transferertrag von Unternehmen (mit Finanzunternehmen)			
2124	Transferertrag von Haushalten und Organisationen ohne Erwerbscharakter			
2125	Transferertrag vom Ausland			
2126	Investitions- und Tilgungszuschüsse zwischen Unternehmungen und Betrieben der Gebietskörperschaft und der Gebietskörperschaft			
2127	Nicht finanzierungswirksamer Transferertrag	81.300,00	87.700,00	-6.400,00
<b>213</b>	<b>Finanzerträge</b>	<b>0,00</b>	<b>0,00</b>	<b>0,00</b>
2131	Erträge aus Zinsen			
2132	Erträge aus Zinsen aus derivativen Finanzinstrumenten mit und ohne Grundgeschäft			
2133	Erträge aus Gewinnentnahmen von marktbestimmten Betrieben			
2134	Sonstige Finanzerträge			
2135	Erträge aus Dividenden/Gewinnausschüttungen			
2136	Sonstige nicht finanzierungswirksame Finanzerträge			
<b>21</b>	<b>Summe Erträge</b>	<b>2.605.500,00</b>	<b>2.724.500,00</b>	<b>-119.000,00</b>
<b>221</b>	<b>Personalaufwand</b>	<b>1.849.200,00</b>	<b>1.922.100,00</b>	<b>-72.900,00</b>
2211	Personalaufwand (Bezüge, Nebengebühren, Mehrleistungen)	1.452.000,00	1.515.100,00	-63.100,00
2212	Gesetzlicher und freiwilliger Sozialaufwand	395.700,00	405.500,00	-9.800,00
2213	Sonstiger Personalaufwand			
2214	Nicht finanzierungswirksamer Personalaufwand	1.500,00	1.500,00	
<b>222</b>	<b>Sachaufwand</b>	<b>1.608.200,00</b>	<b>1.389.100,00</b>	<b>219.100,00</b>
2221	Gebrauchs- und Verbrauchsgüter, Handelswaren	156.400,00	136.000,00	20.400,00
2222	Verwaltungs- und Betriebsaufwand	199.400,00	161.000,00	38.400,00

# 1. Nachtragsvoranschlag 2025

Marktgemeinde Magdalensberg

# NVA Ergebnishaushalt Bereichsbudget 1. und 2. Ebene (Anlage 1a)

## Unterricht, Erziehung, Sport und Wissenschaft (Gruppe 2)

MVAG	Mittelverwendungs- und -aufbringungsgruppen (1. und 2. Ebene)	VA 2025 inkl. NVA	VA 2025	1. NVA
2223	Leasing- und Mietaufwand	392.900,00	400.800,00	-7.900,00
2224	Instandhaltung	54.300,00	35.000,00	19.300,00
2225	Sonstiger Sachaufwand	661.700,00	507.200,00	154.500,00
2226	Nicht finanzierungswirksamer Sachaufwand	143.500,00	149.100,00	-5.600,00
<b>223</b>	<b>Transferaufwand</b>	<b>979.000,00</b>	<b>773.500,00</b>	<b>205.500,00</b>
2231	Transferaufwand an Träger des öffentlichen Rechts	417.900,00	382.500,00	35.400,00
2232	Transferaufwand an Beteiligungen	551.100,00		551.100,00
2233	Transferaufwand an Unternehmen (mit Finanzunternehmen)		357.000,00	-357.000,00
2234	Transferaufwand an Haushalte und Organisationen ohne Erwerbscharakter	10.000,00	34.000,00	-24.000,00
2235	Transferaufwand an das Ausland			
2236	Investitions- und Tilgungszuschüsse zwischen Unternehmungen und Betrieben der Gebietskörperschaft und der Gebietskörperschaft			
2237	Nicht finanzierungswirksamer Transferaufwand			
<b>224</b>	<b>Finanzaufwand</b>	<b>0,00</b>	<b>0,00</b>	<b>0,00</b>
2241	Aufwendungen für Zinsen			
2242	Zinsen und sonstige Aufwendungen aus derivativen Finanzinstrumenten mit und ohne Grundgeschäft			
2243	Gewinnentnahmen von Unternehmungen und marktbestimmten Betrieben der Gebietskörperschaft (innerhalb der Gebietskörperschaft)			
2244	Sonstiger Finanzaufwand			
2245	Nicht finanzierungswirksamer Finanzaufwand			
<b>22</b>	<b>Summe Aufwendungen</b>	<b>4.436.400,00</b>	<b>4.084.700,00</b>	<b>351.700,00</b>
<b>SA0</b>	<b>Saldo (0) Nettoergebnis (21 - 22)</b>	<b>-1.830.900,00</b>	<b>-1.360.200,00</b>	<b>-470.700,00</b>
<b>230</b>	<b>Entnahmen von Haushaltsrücklagen</b>	<b>0,00</b>	<b>0,00</b>	<b>0,00</b>
2301	Entnahmen von Haushaltsrücklagen			
<b>240</b>	<b>Zuweisungen an Haushaltsrücklagen</b>	<b>0,00</b>	<b>0,00</b>	<b>0,00</b>
2401	Zuweisungen an Haushaltsrücklagen			
<b>SA01</b>	<b>Saldo (01) Haushaltsrücklagen (230 - 240)</b>	<b>0,00</b>	<b>0,00</b>	<b>0,00</b>
<b>SA00</b>	<b>Saldo (00) Nettoergebnis nach Haushaltsrücklagen (Saldo 0 + Saldo 01)</b>	<b>-1.830.900,00</b>	<b>-1.360.200,00</b>	<b>-470.700,00</b>

# 1. Nachtragsvoranschlag 2025

Marktgemeinde Magdalensberg

# NVA Ergebnishaushalt Bereichsbudget 1. und 2. Ebene (Anlage 1a)

## Kunst, Kultur und Kultus (Gruppe 3)

MVAG	Mittelverwendungs- und -aufbringungsgruppen (1. und 2. Ebene)	VA 2025 inkl. NVA	VA 2025	1. NVA
<b>211</b>	<b>Erträge aus der operativen Verwaltungstätigkeit</b>	<b>4.600,00</b>	<b>1.000,00</b>	<b>3.600,00</b>
2111	Erträge aus eigenen Abgaben			
2112	Erträge aus Ertragsanteilen			
2113	Erträge aus Gebühren			
2114	Erträge aus Leistungen			
2115	Erträge aus Besitz und wirtschaftlicher Tätigkeit			
2116	Erträge aus Veräußerung und sonstige Erträge	4.600,00	1.000,00	3.600,00
2117	Nicht finanzierungswirksame operative Erträge			
<b>212</b>	<b>Erträge aus Transfers</b>	<b>123.700,00</b>	<b>193.000,00</b>	<b>-69.300,00</b>
2121	Transferertrag von Trägern des öffentlichen Rechts	123.700,00	193.000,00	-69.300,00
2122	Transferertrag von Beteiligungen			
2123	Transferertrag von Unternehmen (mit Finanzunternehmen)			
2124	Transferertrag von Haushalten und Organisationen ohne Erwerbscharakter			
2125	Transferertrag vom Ausland			
2126	Investitions- und Tilgungszuschüsse zwischen Unternehmungen und Betrieben der Gebietskörperschaft und der Gebietskörperschaft			
2127	Nicht finanzierungswirksamer Transferertrag			
<b>213</b>	<b>Finanzerträge</b>	<b>0,00</b>	<b>0,00</b>	<b>0,00</b>
2131	Erträge aus Zinsen			
2132	Erträge aus Zinsen aus derivativen Finanzinstrumenten mit und ohne Grundgeschäft			
2133	Erträge aus Gewinnentnahmen von marktbestimmten Betrieben			
2134	Sonstige Finanzerträge			
2135	Erträge aus Dividenden/Gewinnausschüttungen			
2136	Sonstige nicht finanzierungswirksame Finanzerträge			
<b>21</b>	<b>Summe Erträge</b>	<b>128.300,00</b>	<b>194.000,00</b>	<b>-65.700,00</b>
<b>221</b>	<b>Personalaufwand</b>	<b>5.100,00</b>	<b>7.800,00</b>	<b>-2.700,00</b>
2211	Personalaufwand (Bezüge, Nebengebühren, Mehrleistungen)	4.300,00	6.300,00	-2.000,00
2212	Gesetzlicher und freiwilliger Sozialaufwand	800,00	1.500,00	-700,00
2213	Sonstiger Personalaufwand			
2214	Nicht finanzierungswirksamer Personalaufwand			
<b>222</b>	<b>Sachaufwand</b>	<b>217.400,00</b>	<b>209.400,00</b>	<b>8.000,00</b>
2221	Gebrauchs- und Verbrauchsgüter, Handelswaren	14.300,00	14.100,00	200,00
2222	Verwaltungs- und Betriebsaufwand	2.400,00	1.000,00	1.400,00

# 1. Nachtragsvoranschlag 2025

Marktgemeinde Magdalensberg

# NVA Ergebnishaushalt Bereichsbudget 1. und 2. Ebene (Anlage 1a)

## Kunst, Kultur und Kultus (Gruppe 3)

MVAG	Mittelverwendungs- und -aufbringungsgruppen (1. und 2. Ebene)	VA 2025 inkl. NVA	VA 2025	1. NVA
2223	Leasing- und Mietaufwand	178.200,00	174.500,00	3.700,00
2224	Instandhaltung	1.400,00	1.000,00	400,00
2225	Sonstiger Sachaufwand	15.100,00	13.000,00	2.100,00
2226	Nicht finanzierungswirksamer Sachaufwand	6.000,00	5.800,00	200,00
<b>223</b>	<b>Transferaufwand</b>	<b>25.500,00</b>	<b>22.000,00</b>	<b>3.500,00</b>
2231	Transferaufwand an Träger des öffentlichen Rechts	21.000,00	21.000,00	
2232	Transferaufwand an Beteiligungen	4.500,00		4.500,00
2233	Transferaufwand an Unternehmen (mit Finanzunternehmen)		1.000,00	-1.000,00
2234	Transferaufwand an Haushalte und Organisationen ohne Erwerbscharakter			
2235	Transferaufwand an das Ausland			
2236	Investitions- und Tilgungszuschüsse zwischen Unternehmungen und Betrieben der Gebietskörperschaft und der Gebietskörperschaft			
2237	Nicht finanzierungswirksamer Transferaufwand			
<b>224</b>	<b>Finanzaufwand</b>	<b>0,00</b>	<b>0,00</b>	<b>0,00</b>
2241	Aufwendungen für Zinsen			
2242	Zinsen und sonstige Aufwendungen aus derivativen Finanzinstrumenten mit und ohne Grundgeschäft			
2243	Gewinnentnahmen von Unternehmungen und marktbestimmten Betrieben der Gebietskörperschaft (innerhalb der Gebietskörperschaft)			
2244	Sonstiger Finanzaufwand			
2245	Nicht finanzierungswirksamer Finanzaufwand			
<b>22</b>	<b>Summe Aufwendungen</b>	<b>248.000,00</b>	<b>239.200,00</b>	<b>8.800,00</b>
<b>SA0</b>	<b>Saldo (0) Nettoergebnis (21 - 22)</b>	<b>-119.700,00</b>	<b>-45.200,00</b>	<b>-74.500,00</b>
<b>230</b>	<b>Entnahmen von Haushaltsrücklagen</b>	<b>0,00</b>	<b>0,00</b>	<b>0,00</b>
2301	Entnahmen von Haushaltsrücklagen			
<b>240</b>	<b>Zuweisungen an Haushaltsrücklagen</b>	<b>0,00</b>	<b>0,00</b>	<b>0,00</b>
2401	Zuweisungen an Haushaltsrücklagen			
<b>SA01</b>	<b>Saldo (01) Haushaltsrücklagen (230 - 240)</b>	<b>0,00</b>	<b>0,00</b>	<b>0,00</b>
<b>SA00</b>	<b>Saldo (00) Nettoergebnis nach Haushaltsrücklagen (Saldo 0 + Saldo 01)</b>	<b>-119.700,00</b>	<b>-45.200,00</b>	<b>-74.500,00</b>



**Soziale Wohlfahrt und Wohnbauförderung (Gruppe 4)**

<b>MVAG</b>	<b>Mittelverwendungs- und -aufbringungsgruppen (1. und 2. Ebene)</b>	<b>VA 2025 inkl. NVA</b>	<b>VA 2025</b>	<b>1. NVA</b>
<b>211</b>	<b>Erträge aus der operativen Verwaltungstätigkeit</b>	<b>55.700,00</b>	<b>0,00</b>	<b>55.700,00</b>
2111	Erträge aus eigenen Abgaben			
2112	Erträge aus Ertragsanteilen			
2113	Erträge aus Gebühren			
2114	Erträge aus Leistungen			
2115	Erträge aus Besitz und wirtschaftlicher Tätigkeit			
2116	Erträge aus Veräußerung und sonstige Erträge	55.700,00		55.700,00
2117	Nicht finanzierungswirksame operative Erträge			
<b>212</b>	<b>Erträge aus Transfers</b>	<b>120.500,00</b>	<b>5.000,00</b>	<b>115.500,00</b>
2121	Transferertrag von Trägern des öffentlichen Rechts	118.500,00	3.000,00	115.500,00
2122	Transferertrag von Beteiligungen			
2123	Transferertrag von Unternehmen (mit Finanzunternehmen)			
2124	Transferertrag von Haushalten und Organisationen ohne Erwerbscharakter	2.000,00	2.000,00	
2125	Transferertrag vom Ausland			
2126	Investitions- und Tilgungszuschüsse zwischen Unternehmungen und Betrieben der Gebietskörperschaft und der Gebietskörperschaft			
2127	Nicht finanzierungswirksamer Transferertrag			
<b>213</b>	<b>Finanzerträge</b>	<b>0,00</b>	<b>0,00</b>	<b>0,00</b>
2131	Erträge aus Zinsen			
2132	Erträge aus Zinsen aus derivativen Finanzinstrumenten mit und ohne Grundgeschäft			
2133	Erträge aus Gewinnentnahmen von marktbestimmten Betrieben			
2134	Sonstige Finanzerträge			
2135	Erträge aus Dividenden/Gewinnausschüttungen			
2136	Sonstige nicht finanzierungswirksame Finanzerträge			
<b>21</b>	<b>Summe Erträge</b>	<b>176.200,00</b>	<b>5.000,00</b>	<b>171.200,00</b>
<b>221</b>	<b>Personalaufwand</b>	<b>10.300,00</b>	<b>0,00</b>	<b>10.300,00</b>
2211	Personalaufwand (Bezüge, Nebengebühren, Mehrleistungen)	8.500,00		8.500,00
2212	Gesetzlicher und freiwilliger Sozialaufwand	1.800,00		1.800,00
2213	Sonstiger Personalaufwand			
2214	Nicht finanzierungswirksamer Personalaufwand			
<b>222</b>	<b>Sachaufwand</b>	<b>14.700,00</b>	<b>15.300,00</b>	<b>-600,00</b>
2221	Gebrauchs- und Verbrauchsgüter, Handelswaren	5.100,00	3.000,00	2.100,00
2222	Verwaltungs- und Betriebsaufwand	6.300,00	6.000,00	300,00

# 1. Nachtragsvoranschlag 2025

Marktgemeinde Magdalensberg

# NVA Ergebnishaushalt Bereichsbudget 1. und 2. Ebene (Anlage 1a)

## Soziale Wohlfahrt und Wohnbauförderung (Gruppe 4)

MVAG	Mittelverwendungs- und -aufbringungsgruppen (1. und 2. Ebene)	VA 2025 inkl. NVA	VA 2025	1. NVA
2223	Leasing- und Mietaufwand			
2224	Instandhaltung			
2225	Sonstiger Sachaufwand	3.300,00	6.300,00	-3.000,00
2226	Nicht finanzierungswirksamer Sachaufwand			
<b>223</b>	<b>Transferaufwand</b>	<b>1.763.900,00</b>	<b>1.755.700,00</b>	<b>8.200,00</b>
2231	Transferaufwand an Träger des öffentlichen Rechts	1.759.300,00	1.751.100,00	8.200,00
2232	Transferaufwand an Beteiligungen			
2233	Transferaufwand an Unternehmen (mit Finanzunternehmen)			
2234	Transferaufwand an Haushalte und Organisationen ohne Erwerbscharakter	4.600,00	4.600,00	
2235	Transferaufwand an das Ausland			
2236	Investitions- und Tilgungszuschüsse zwischen Unternehmungen und Betrieben der Gebietskörperschaft und der Gebietskörperschaft			
2237	Nicht finanzierungswirksamer Transferaufwand			
<b>224</b>	<b>Finanzaufwand</b>	<b>0,00</b>	<b>0,00</b>	<b>0,00</b>
2241	Aufwendungen für Zinsen			
2242	Zinsen und sonstige Aufwendungen aus derivativen Finanzinstrumenten mit und ohne Grundgeschäft			
2243	Gewinnentnahmen von Unternehmungen und marktbestimmten Betrieben der Gebietskörperschaft (innerhalb der Gebietskörperschaft)			
2244	Sonstiger Finanzaufwand			
2245	Nicht finanzierungswirksamer Finanzaufwand			
<b>22</b>	<b>Summe Aufwendungen</b>	<b>1.788.900,00</b>	<b>1.771.000,00</b>	<b>17.900,00</b>
<b>SA0</b>	<b>Saldo (0) Nettoergebnis (21 - 22)</b>	<b>-1.612.700,00</b>	<b>-1.766.000,00</b>	<b>153.300,00</b>
<b>230</b>	<b>Entnahmen von Haushaltsrücklagen</b>	<b>0,00</b>	<b>0,00</b>	<b>0,00</b>
2301	Entnahmen von Haushaltsrücklagen			
<b>240</b>	<b>Zuweisungen an Haushaltsrücklagen</b>	<b>0,00</b>	<b>0,00</b>	<b>0,00</b>
2401	Zuweisungen an Haushaltsrücklagen			
<b>SA01</b>	<b>Saldo (01) Haushaltsrücklagen (230 - 240)</b>	<b>0,00</b>	<b>0,00</b>	<b>0,00</b>
<b>SA00</b>	<b>Saldo (00) Nettoergebnis nach Haushaltsrücklagen (Saldo 0 + Saldo 01)</b>	<b>-1.612.700,00</b>	<b>-1.766.000,00</b>	<b>153.300,00</b>

# 1. Nachtragsvoranschlag 2025

Marktgemeinde Magdalensberg

# NVA Ergebnishaushalt Bereichsbudget 1. und 2. Ebene (Anlage 1a)

## Gesundheit (Gruppe 5)

MVAG	Mittelverwendungs- und -aufbringungsgruppen (1. und 2. Ebene)	VA 2025 inkl. NVA	VA 2025	1. NVA
<b>211</b>	<b>Erträge aus der operativen Verwaltungstätigkeit</b>	<b>8.500,00</b>	<b>3.200,00</b>	<b>5.300,00</b>
2111	Erträge aus eigenen Abgaben			
2112	Erträge aus Ertragsanteilen			
2113	Erträge aus Gebühren			
2114	Erträge aus Leistungen	2.000,00	2.000,00	
2115	Erträge aus Besitz und wirtschaftlicher Tätigkeit			
2116	Erträge aus Veräußerung und sonstige Erträge	6.500,00	1.200,00	5.300,00
2117	Nicht finanzierungswirksame operative Erträge			
<b>212</b>	<b>Erträge aus Transfers</b>	<b>1.300,00</b>	<b>1.300,00</b>	<b>0,00</b>
2121	Transferertrag von Trägern des öffentlichen Rechts			
2122	Transferertrag von Beteiligungen			
2123	Transferertrag von Unternehmen (mit Finanzunternehmen)			
2124	Transferertrag von Haushalten und Organisationen ohne Erwerbscharakter			
2125	Transferertrag vom Ausland			
2126	Investitions- und Tilgungszuschüsse zwischen Unternehmungen und Betrieben der Gebietskörperschaft und der Gebietskörperschaft			
2127	Nicht finanzierungswirksamer Transferertrag	1.300,00	1.300,00	
<b>213</b>	<b>Finanzerträge</b>	<b>0,00</b>	<b>0,00</b>	<b>0,00</b>
2131	Erträge aus Zinsen			
2132	Erträge aus Zinsen aus derivativen Finanzinstrumenten mit und ohne Grundgeschäft			
2133	Erträge aus Gewinnentnahmen von marktbestimmten Betrieben			
2134	Sonstige Finanzerträge			
2135	Erträge aus Dividenden/Gewinnausschüttungen			
2136	Sonstige nicht finanzierungswirksame Finanzerträge			
<b>21</b>	<b>Summe Erträge</b>	<b>9.800,00</b>	<b>4.500,00</b>	<b>5.300,00</b>
<b>221</b>	<b>Personalaufwand</b>	<b>0,00</b>	<b>0,00</b>	<b>0,00</b>
2211	Personalaufwand (Bezüge, Nebengebühren, Mehrleistungen)			
2212	Gesetzlicher und freiwilliger Sozialaufwand			
2213	Sonstiger Personalaufwand			
2214	Nicht finanzierungswirksamer Personalaufwand			
<b>222</b>	<b>Sachaufwand</b>	<b>45.900,00</b>	<b>39.800,00</b>	<b>6.100,00</b>
2221	Gebrauchs- und Verbrauchsgüter, Handelswaren	400,00		400,00
2222	Verwaltungs- und Betriebsaufwand	100,00		100,00

# 1. Nachtragsvoranschlag 2025

Marktgemeinde Magdalensberg

# NVA Ergebnishaushalt Bereichsbudget 1. und 2. Ebene (Anlage 1a)

## Gesundheit (Gruppe 5)

MVAG	Mittelverwendungs- und -aufbringungsgruppen (1. und 2. Ebene)	VA 2025 inkl. NVA	VA 2025	1. NVA
2223	Leasing- und Mietaufwand			
2224	Instandhaltung			
2225	Sonstiger Sachaufwand	43.400,00	37.800,00	5.600,00
2226	Nicht finanzierungswirksamer Sachaufwand	2.000,00	2.000,00	
<b>223</b>	<b>Transferaufwand</b>	<b>797.700,00</b>	<b>767.100,00</b>	<b>30.600,00</b>
2231	Transferaufwand an Träger des öffentlichen Rechts	797.700,00	767.100,00	30.600,00
2232	Transferaufwand an Beteiligungen			
2233	Transferaufwand an Unternehmen (mit Finanzunternehmen)			
2234	Transferaufwand an Haushalte und Organisationen ohne Erwerbscharakter			
2235	Transferaufwand an das Ausland			
2236	Investitions- und Tilgungszuschüsse zwischen Unternehmungen und Betrieben der Gebietskörperschaft und der Gebietskörperschaft			
2237	Nicht finanzierungswirksamer Transferaufwand			
<b>224</b>	<b>Finanzaufwand</b>	<b>0,00</b>	<b>0,00</b>	<b>0,00</b>
2241	Aufwendungen für Zinsen			
2242	Zinsen und sonstige Aufwendungen aus derivativen Finanzinstrumenten mit und ohne Grundgeschäft			
2243	Gewinnentnahmen von Unternehmungen und marktbestimmten Betrieben der Gebietskörperschaft (innerhalb der Gebietskörperschaft)			
2244	Sonstiger Finanzaufwand			
2245	Nicht finanzierungswirksamer Finanzaufwand			
<b>22</b>	<b>Summe Aufwendungen</b>	<b>843.600,00</b>	<b>806.900,00</b>	<b>36.700,00</b>
<b>SA0</b>	<b>Saldo (0) Nettoergebnis (21 - 22)</b>	<b>-833.800,00</b>	<b>-802.400,00</b>	<b>-31.400,00</b>
<b>230</b>	<b>Entnahmen von Haushaltsrücklagen</b>	<b>0,00</b>	<b>0,00</b>	<b>0,00</b>
2301	Entnahmen von Haushaltsrücklagen			
<b>240</b>	<b>Zuweisungen an Haushaltsrücklagen</b>	<b>0,00</b>	<b>0,00</b>	<b>0,00</b>
2401	Zuweisungen an Haushaltsrücklagen			
<b>SA01</b>	<b>Saldo (01) Haushaltsrücklagen (230 - 240)</b>	<b>0,00</b>	<b>0,00</b>	<b>0,00</b>
<b>SA00</b>	<b>Saldo (00) Nettoergebnis nach Haushaltsrücklagen (Saldo 0 + Saldo 01)</b>	<b>-833.800,00</b>	<b>-802.400,00</b>	<b>-31.400,00</b>

**Straßen- und Wasserbau, Verkehr (Gruppe 6)**

<b>MVAG</b>	<b>Mittelverwendungs- und -aufbringungsgruppen (1. und 2. Ebene)</b>	<b>VA 2025 inkl. NVA</b>	<b>VA 2025</b>	<b>1. NVA</b>
<b>211</b>	<b>Erträge aus der operativen Verwaltungstätigkeit</b>	<b>6.700,00</b>	<b>1.000,00</b>	<b>5.700,00</b>
2111	Erträge aus eigenen Abgaben			
2112	Erträge aus Ertragsanteilen			
2113	Erträge aus Gebühren			
2114	Erträge aus Leistungen			
2115	Erträge aus Besitz und wirtschaftlicher Tätigkeit			
2116	Erträge aus Veräußerung und sonstige Erträge	6.700,00	1.000,00	5.700,00
2117	Nicht finanzierungswirksame operative Erträge			
<b>212</b>	<b>Erträge aus Transfers</b>	<b>478.700,00</b>	<b>369.500,00</b>	<b>109.200,00</b>
2121	Transferertrag von Trägern des öffentlichen Rechts	120.400,00	11.200,00	109.200,00
2122	Transferertrag von Beteiligungen			
2123	Transferertrag von Unternehmen (mit Finanzunternehmen)			
2124	Transferertrag von Haushalten und Organisationen ohne Erwerbscharakter	5.000,00	5.000,00	
2125	Transferertrag vom Ausland			
2126	Investitions- und Tilgungszuschüsse zwischen Unternehmungen und Betrieben der Gebietskörperschaft und der Gebietskörperschaft			
2127	Nicht finanzierungswirksamer Transferertrag	353.300,00	353.300,00	
<b>213</b>	<b>Finanzerträge</b>	<b>0,00</b>	<b>0,00</b>	<b>0,00</b>
2131	Erträge aus Zinsen			
2132	Erträge aus Zinsen aus derivativen Finanzinstrumenten mit und ohne Grundgeschäft			
2133	Erträge aus Gewinnentnahmen von marktbestimmten Betrieben			
2134	Sonstige Finanzerträge			
2135	Erträge aus Dividenden/Gewinnausschüttungen			
2136	Sonstige nicht finanzierungswirksame Finanzerträge			
<b>21</b>	<b>Summe Erträge</b>	<b>485.400,00</b>	<b>370.500,00</b>	<b>114.900,00</b>
<b>221</b>	<b>Personalaufwand</b>	<b>0,00</b>	<b>0,00</b>	<b>0,00</b>
2211	Personalaufwand (Bezüge, Nebengebühren, Mehrleistungen)			
2212	Gesetzlicher und freiwilliger Sozialaufwand			
2213	Sonstiger Personalaufwand			
2214	Nicht finanzierungswirksamer Personalaufwand			
<b>222</b>	<b>Sachaufwand</b>	<b>631.900,00</b>	<b>609.000,00</b>	<b>22.900,00</b>
2221	Gebrauchs- und Verbrauchsgüter, Handelswaren	5.700,00	5.500,00	200,00
2222	Verwaltungs- und Betriebsaufwand			

# 1. Nachtragsvoranschlag 2025

Marktgemeinde Magdalensberg

# NVA Ergebnishaushalt Bereichsbudget 1. und 2. Ebene (Anlage 1a)

## Straßen- und Wasserbau, Verkehr (Gruppe 6)

MVAG	Mittelverwendungs- und -aufbringungsgruppen (1. und 2. Ebene)	VA 2025 inkl. NVA	VA 2025	1. NVA
2223	Leasing- und Mietaufwand			
2224	Instandhaltung	134.000,00	142.000,00	-8.000,00
2225	Sonstiger Sachaufwand	139.000,00	108.300,00	30.700,00
2226	Nicht finanzierungswirksamer Sachaufwand	353.200,00	353.200,00	
<b>223</b>	<b>Transferaufwand</b>	<b>175.000,00</b>	<b>48.600,00</b>	<b>126.400,00</b>
2231	Transferaufwand an Träger des öffentlichen Rechts	175.000,00	48.600,00	126.400,00
2232	Transferaufwand an Beteiligungen			
2233	Transferaufwand an Unternehmen (mit Finanzunternehmen)			
2234	Transferaufwand an Haushalte und Organisationen ohne Erwerbscharakter			
2235	Transferaufwand an das Ausland			
2236	Investitions- und Tilgungszuschüsse zwischen Unternehmungen und Betrieben der Gebietskörperschaft und der Gebietskörperschaft			
2237	Nicht finanzierungswirksamer Transferaufwand			
<b>224</b>	<b>Finanzaufwand</b>	<b>1.400,00</b>	<b>1.700,00</b>	<b>-300,00</b>
2241	Aufwendungen für Zinsen	1.400,00	1.700,00	-300,00
2242	Zinsen und sonstige Aufwendungen aus derivativen Finanzinstrumenten mit und ohne Grundgeschäft			
2243	Gewinnentnahmen von Unternehmungen und marktbestimmten Betrieben der Gebietskörperschaft (innerhalb der Gebietskörperschaft)			
2244	Sonstiger Finanzaufwand			
2245	Nicht finanzierungswirksamer Finanzaufwand			
<b>22</b>	<b>Summe Aufwendungen</b>	<b>808.300,00</b>	<b>659.300,00</b>	<b>149.000,00</b>
<b>SA0</b>	<b>Saldo (0) Nettoergebnis (21 - 22)</b>	<b>-322.900,00</b>	<b>-288.800,00</b>	<b>-34.100,00</b>
<b>230</b>	<b>Entnahmen von Haushaltsrücklagen</b>	<b>0,00</b>	<b>0,00</b>	<b>0,00</b>
2301	Entnahmen von Haushaltsrücklagen			
<b>240</b>	<b>Zuweisungen an Haushaltsrücklagen</b>	<b>0,00</b>	<b>0,00</b>	<b>0,00</b>
2401	Zuweisungen an Haushaltsrücklagen			
<b>SA01</b>	<b>Saldo (01) Haushaltsrücklagen (230 - 240)</b>	<b>0,00</b>	<b>0,00</b>	<b>0,00</b>
<b>SA00</b>	<b>Saldo (00) Nettoergebnis nach Haushaltsrücklagen (Saldo 0 + Saldo 01)</b>	<b>-322.900,00</b>	<b>-288.800,00</b>	<b>-34.100,00</b>

# 1. Nachtragsvoranschlag 2025

Marktgemeinde Magdalensberg

# NVA Ergebnishaushalt Bereichsbudget 1. und 2. Ebene (Anlage 1a)

## Wirtschaftsförderung (Gruppe 7)

MVAG	Mittelverwendungs- und -aufbringungsgruppen (1. und 2. Ebene)	VA 2025 inkl. NVA	VA 2025	1. NVA
<b>211</b>	<b>Erträge aus der operativen Verwaltungstätigkeit</b>	<b>100,00</b>	<b>100,00</b>	<b>0,00</b>
2111	Erträge aus eigenen Abgaben			
2112	Erträge aus Ertragsanteilen			
2113	Erträge aus Gebühren			
2114	Erträge aus Leistungen			
2115	Erträge aus Besitz und wirtschaftlicher Tätigkeit			
2116	Erträge aus Veräußerung und sonstige Erträge	100,00	100,00	
2117	Nicht finanzierungswirksame operative Erträge			
<b>212</b>	<b>Erträge aus Transfers</b>	<b>0,00</b>	<b>0,00</b>	<b>0,00</b>
2121	Transferertrag von Trägern des öffentlichen Rechts			
2122	Transferertrag von Beteiligungen			
2123	Transferertrag von Unternehmen (mit Finanzunternehmen)			
2124	Transferertrag von Haushalten und Organisationen ohne Erwerbscharakter			
2125	Transferertrag vom Ausland			
2126	Investitions- und Tilgungszuschüsse zwischen Unternehmungen und Betrieben der Gebietskörperschaft und der Gebietskörperschaft			
2127	Nicht finanzierungswirksamer Transferertrag			
<b>213</b>	<b>Finanzerträge</b>	<b>0,00</b>	<b>0,00</b>	<b>0,00</b>
2131	Erträge aus Zinsen			
2132	Erträge aus Zinsen aus derivativen Finanzinstrumenten mit und ohne Grundgeschäft			
2133	Erträge aus Gewinnentnahmen von marktbestimmten Betrieben			
2134	Sonstige Finanzerträge			
2135	Erträge aus Dividenden/Gewinnausschüttungen			
2136	Sonstige nicht finanzierungswirksame Finanzerträge			
<b>21</b>	<b>Summe Erträge</b>	<b>100,00</b>	<b>100,00</b>	<b>0,00</b>
<b>221</b>	<b>Personalaufwand</b>	<b>0,00</b>	<b>0,00</b>	<b>0,00</b>
2211	Personalaufwand (Bezüge, Nebengebühren, Mehrleistungen)			
2212	Gesetzlicher und freiwilliger Sozialaufwand			
2213	Sonstiger Personalaufwand			
2214	Nicht finanzierungswirksamer Personalaufwand			
<b>222</b>	<b>Sachaufwand</b>	<b>38.800,00</b>	<b>30.500,00</b>	<b>8.300,00</b>
2221	Gebrauchs- und Verbrauchsgüter, Handelswaren	3.400,00	3.100,00	300,00
2222	Verwaltungs- und Betriebsaufwand	400,00		400,00

# 1. Nachtragsvoranschlag 2025

Marktgemeinde Magdalensberg

# NVA Ergebnishaushalt Bereichsbudget 1. und 2. Ebene (Anlage 1a)

## Wirtschaftsförderung (Gruppe 7)

MVAG	Mittelverwendungs- und -aufbringungsgruppen (1. und 2. Ebene)	VA 2025 inkl. NVA	VA 2025	1. NVA
2223	Leasing- und Mietaufwand			
2224	Instandhaltung			
2225	Sonstiger Sachaufwand	34.100,00	27.200,00	6.900,00
2226	Nicht finanzierungswirksamer Sachaufwand	900,00	200,00	700,00
<b>223</b>	<b>Transferaufwand</b>	<b>15.500,00</b>	<b>19.600,00</b>	<b>-4.100,00</b>
2231	Transferaufwand an Träger des öffentlichen Rechts	3.700,00	2.800,00	900,00
2232	Transferaufwand an Beteiligungen			
2233	Transferaufwand an Unternehmen (mit Finanzunternehmen)	11.800,00	16.800,00	-5.000,00
2234	Transferaufwand an Haushalte und Organisationen ohne Erwerbscharakter			
2235	Transferaufwand an das Ausland			
2236	Investitions- und Tilgungszuschüsse zwischen Unternehmungen und Betrieben der Gebietskörperschaft und der Gebietskörperschaft			
2237	Nicht finanzierungswirksamer Transferaufwand			
<b>224</b>	<b>Finanzaufwand</b>	<b>0,00</b>	<b>0,00</b>	<b>0,00</b>
2241	Aufwendungen für Zinsen			
2242	Zinsen und sonstige Aufwendungen aus derivativen Finanzinstrumenten mit und ohne Grundgeschäft			
2243	Gewinnentnahmen von Unternehmungen und marktbestimmten Betrieben der Gebietskörperschaft (innerhalb der Gebietskörperschaft)			
2244	Sonstiger Finanzaufwand			
2245	Nicht finanzierungswirksamer Finanzaufwand			
<b>22</b>	<b>Summe Aufwendungen</b>	<b>54.300,00</b>	<b>50.100,00</b>	<b>4.200,00</b>
<b>SA0</b>	<b>Saldo (0) Nettoergebnis (21 - 22)</b>	<b>-54.200,00</b>	<b>-50.000,00</b>	<b>-4.200,00</b>
<b>230</b>	<b>Entnahmen von Haushaltsrücklagen</b>	<b>0,00</b>	<b>0,00</b>	<b>0,00</b>
2301	Entnahmen von Haushaltsrücklagen			
<b>240</b>	<b>Zuweisungen an Haushaltsrücklagen</b>	<b>0,00</b>	<b>0,00</b>	<b>0,00</b>
2401	Zuweisungen an Haushaltsrücklagen			
<b>SA01</b>	<b>Saldo (01) Haushaltsrücklagen (230 - 240)</b>	<b>0,00</b>	<b>0,00</b>	<b>0,00</b>
<b>SA00</b>	<b>Saldo (00) Nettoergebnis nach Haushaltsrücklagen (Saldo 0 + Saldo 01)</b>	<b>-54.200,00</b>	<b>-50.000,00</b>	<b>-4.200,00</b>



# 1. Nachtragsvoranschlag 2025

Marktgemeinde Magdalensberg

# NVA Ergebnishaushalt Bereichsbudget 1. und 2. Ebene (Anlage 1a)

## Dienstleistungen (Gruppe 8)

MVAG	Mittelverwendungs- und -aufbringungsgruppen (1. und 2. Ebene)	VA 2025 inkl. NVA	VA 2025	1. NVA
<b>211</b>	<b>Erträge aus der operativen Verwaltungstätigkeit</b>	<b>2.183.800,00</b>	<b>2.082.100,00</b>	<b>101.700,00</b>
2111	Erträge aus eigenen Abgaben			
2112	Erträge aus Ertragsanteilen			
2113	Erträge aus Gebühren	1.345.400,00	1.331.000,00	14.400,00
2114	Erträge aus Leistungen	375.700,00	384.400,00	-8.700,00
2115	Erträge aus Besitz und wirtschaftlicher Tätigkeit	14.000,00	23.400,00	-9.400,00
2116	Erträge aus Veräußerung und sonstige Erträge	448.700,00	343.300,00	105.400,00
2117	Nicht finanzierungswirksame operative Erträge			
<b>212</b>	<b>Erträge aus Transfers</b>	<b>451.500,00</b>	<b>450.200,00</b>	<b>1.300,00</b>
2121	Transferertrag von Trägern des öffentlichen Rechts	183.500,00	183.500,00	
2122	Transferertrag von Beteiligungen			
2123	Transferertrag von Unternehmen (mit Finanzunternehmen)			
2124	Transferertrag von Haushalten und Organisationen ohne Erwerbscharakter			
2125	Transferertrag vom Ausland			
2126	Investitions- und Tilgungszuschüsse zwischen Unternehmungen und Betrieben der Gebietskörperschaft und der Gebietskörperschaft			
2127	Nicht finanzierungswirksamer Transferertrag	268.000,00	266.700,00	1.300,00
<b>213</b>	<b>Finanzerträge</b>	<b>20.000,00</b>	<b>9.100,00</b>	<b>10.900,00</b>
2131	Erträge aus Zinsen	20.000,00	9.100,00	10.900,00
2132	Erträge aus Zinsen aus derivativen Finanzinstrumenten mit und ohne Grundgeschäft			
2133	Erträge aus Gewinnentnahmen von marktbestimmten Betrieben			
2134	Sonstige Finanzerträge			
2135	Erträge aus Dividenden/Gewinnausschüttungen			
2136	Sonstige nicht finanzierungswirksame Finanzerträge			
<b>21</b>	<b>Summe Erträge</b>	<b>2.655.300,00</b>	<b>2.541.400,00</b>	<b>113.900,00</b>
<b>221</b>	<b>Personalaufwand</b>	<b>353.700,00</b>	<b>312.300,00</b>	<b>41.400,00</b>
2211	Personalaufwand (Bezüge, Nebengebühren, Mehrleistungen)	288.900,00	247.500,00	41.400,00
2212	Gesetzlicher und freiwilliger Sozialaufwand	64.800,00	64.800,00	
2213	Sonstiger Personalaufwand			
2214	Nicht finanzierungswirksamer Personalaufwand			
<b>222</b>	<b>Sachaufwand</b>	<b>1.599.700,00</b>	<b>1.512.500,00</b>	<b>87.200,00</b>
2221	Gebrauchs- und Verbrauchsgüter, Handelswaren	124.600,00	115.400,00	9.200,00
2222	Verwaltungs- und Betriebsaufwand	84.800,00	76.100,00	8.700,00

# 1. Nachtragsvoranschlag 2025

Marktgemeinde Magdalensberg

## NVA Ergebnishaushalt Bereichsbudget 1. und 2. Ebene (Anlage 1a)

### Dienstleistungen (Gruppe 8)

MVAG	Mittelverwendungs- und -aufbringungsgruppen (1. und 2. Ebene)	VA 2025 inkl. NVA	VA 2025	1. NVA
2223	Leasing- und Mietaufwand	9.400,00	9.400,00	
2224	Instandhaltung	91.400,00	71.600,00	19.800,00
2225	Sonstiger Sachaufwand	591.600,00	571.100,00	20.500,00
2226	Nicht finanzierungswirksamer Sachaufwand	697.900,00	668.900,00	29.000,00
<b>223</b>	<b>Transferaufwand</b>	<b>589.300,00</b>	<b>580.500,00</b>	<b>8.800,00</b>
2231	Transferaufwand an Träger des öffentlichen Rechts	216.300,00	215.500,00	800,00
2232	Transferaufwand an Beteiligungen			
2233	Transferaufwand an Unternehmen (mit Finanzunternehmen)	373.000,00	365.000,00	8.000,00
2234	Transferaufwand an Haushalte und Organisationen ohne Erwerbscharakter			
2235	Transferaufwand an das Ausland			
2236	Investitions- und Tilgungszuschüsse zwischen Unternehmungen und Betrieben der Gebietskörperschaft und der Gebietskörperschaft			
2237	Nicht finanzierungswirksamer Transferaufwand			
<b>224</b>	<b>Finanzaufwand</b>	<b>205.700,00</b>	<b>207.700,00</b>	<b>-2.000,00</b>
2241	Aufwendungen für Zinsen	205.700,00	207.700,00	-2.000,00
2242	Zinsen und sonstige Aufwendungen aus derivativen Finanzinstrumenten mit und ohne Grundgeschäft			
2243	Gewinnentnahmen von Unternehmungen und marktbestimmten Betrieben der Gebietskörperschaft (innerhalb der Gebietskörperschaft)			
2244	Sonstiger Finanzaufwand			
2245	Nicht finanzierungswirksamer Finanzaufwand			
<b>22</b>	<b>Summe Aufwendungen</b>	<b>2.748.400,00</b>	<b>2.613.000,00</b>	<b>135.400,00</b>
<b>SA0</b>	<b>Saldo (0) Nettoergebnis (21 - 22)</b>	<b>-93.100,00</b>	<b>-71.600,00</b>	<b>-21.500,00</b>
<b>230</b>	<b>Entnahmen von Haushaltsrücklagen</b>	<b>7.800,00</b>	<b>0,00</b>	<b>7.800,00</b>
2301	Entnahmen von Haushaltsrücklagen	7.800,00		7.800,00
<b>240</b>	<b>Zuweisungen an Haushaltsrücklagen</b>	<b>10.900,00</b>	<b>9.800,00</b>	<b>1.100,00</b>
2401	Zuweisungen an Haushaltsrücklagen	10.900,00	9.800,00	1.100,00
<b>SA01</b>	<b>Saldo (01) Haushaltsrücklagen (230 - 240)</b>	<b>-3.100,00</b>	<b>-9.800,00</b>	<b>6.700,00</b>
<b>SA00</b>	<b>Saldo (00) Nettoergebnis nach Haushaltsrücklagen (Saldo 0 + Saldo 01)</b>	<b>-96.200,00</b>	<b>-81.400,00</b>	<b>-14.800,00</b>

# 1. Nachtragsvoranschlag 2025

Marktgemeinde Magdalensberg

# NVA Ergebnishaushalt Bereichsbudget 1. und 2. Ebene (Anlage 1a)

## Finanzwirtschaft (Gruppe 9)

MVAG	Mittelverwendungs- und -aufbringungsgruppen (1. und 2. Ebene)	VA 2025 inkl. NVA	VA 2025	1. NVA
<b>211</b>	<b>Erträge aus der operativen Verwaltungstätigkeit</b>	<b>4.781.900,00</b>	<b>4.749.400,00</b>	<b>32.500,00</b>
2111	Erträge aus eigenen Abgaben	1.046.400,00	1.013.900,00	32.500,00
2112	Erträge aus Ertragsanteilen	3.735.500,00	3.735.500,00	
2113	Erträge aus Gebühren			
2114	Erträge aus Leistungen			
2115	Erträge aus Besitz und wirtschaftlicher Tätigkeit			
2116	Erträge aus Veräußerung und sonstige Erträge			
2117	Nicht finanzierungswirksame operative Erträge			
<b>212</b>	<b>Erträge aus Transfers</b>	<b>1.257.200,00</b>	<b>605.700,00</b>	<b>651.500,00</b>
2121	Transferertrag von Trägern des öffentlichen Rechts	1.257.200,00	605.700,00	651.500,00
2122	Transferertrag von Beteiligungen			
2123	Transferertrag von Unternehmen (mit Finanzunternehmen)			
2124	Transferertrag von Haushalten und Organisationen ohne Erwerbscharakter			
2125	Transferertrag vom Ausland			
2126	Investitions- und Tilgungszuschüsse zwischen Unternehmungen und Betrieben der Gebietskörperschaft und der Gebietskörperschaft			
2127	Nicht finanzierungswirksamer Transferertrag			
<b>213</b>	<b>Finanzerträge</b>	<b>52.000,00</b>	<b>0,00</b>	<b>52.000,00</b>
2131	Erträge aus Zinsen			
2132	Erträge aus Zinsen aus derivativen Finanzinstrumenten mit und ohne Grundgeschäft			
2133	Erträge aus Gewinnentnahmen von marktbestimmten Betrieben			
2134	Sonstige Finanzerträge			
2135	Erträge aus Dividenden/Gewinnausschüttungen			
2136	Sonstige nicht finanzierungswirksame Finanzerträge	52.000,00		52.000,00
<b>21</b>	<b>Summe Erträge</b>	<b>6.091.100,00</b>	<b>5.355.100,00</b>	<b>736.000,00</b>
<b>221</b>	<b>Personalaufwand</b>	<b>0,00</b>	<b>0,00</b>	<b>0,00</b>
2211	Personalaufwand (Bezüge, Nebengebühren, Mehrleistungen)			
2212	Gesetzlicher und freiwilliger Sozialaufwand			
2213	Sonstiger Personalaufwand			
2214	Nicht finanzierungswirksamer Personalaufwand			
<b>222</b>	<b>Sachaufwand</b>	<b>100,00</b>	<b>100,00</b>	<b>0,00</b>
2221	Gebrauchs- und Verbrauchsgüter, Handelswaren			
2222	Verwaltungs- und Betriebsaufwand			

# 1. Nachtragsvoranschlag 2025

Marktgemeinde Magdalensberg

# NVA Ergebnishaushalt Bereichsbudget 1. und 2. Ebene (Anlage 1a)

## Finanzwirtschaft (Gruppe 9)

MVAG	Mittelverwendungs- und -aufbringungsgruppen (1. und 2. Ebene)	VA 2025 inkl. NVA	VA 2025	1. NVA
2223	Leasing- und Mietaufwand			
2224	Instandhaltung			
2225	Sonstiger Sachaufwand	100,00	100,00	
2226	Nicht finanzierungswirksamer Sachaufwand			
<b>223</b>	<b>Transferaufwand</b>	<b>179.900,00</b>	<b>117.900,00</b>	<b>62.000,00</b>
2231	Transferaufwand an Träger des öffentlichen Rechts	117.900,00	117.900,00	
2232	Transferaufwand an Beteiligungen	62.000,00		62.000,00
2233	Transferaufwand an Unternehmen (mit Finanzunternehmen)			
2234	Transferaufwand an Haushalte und Organisationen ohne Erwerbscharakter			
2235	Transferaufwand an das Ausland			
2236	Investitions- und Tilgungszuschüsse zwischen Unternehmungen und Betrieben der Gebietskörperschaft und der Gebietskörperschaft			
2237	Nicht finanzierungswirksamer Transferaufwand			
<b>224</b>	<b>Finanzaufwand</b>	<b>73.800,00</b>	<b>65.500,00</b>	<b>8.300,00</b>
2241	Aufwendungen für Zinsen	73.300,00	65.000,00	8.300,00
2242	Zinsen und sonstige Aufwendungen aus derivativen Finanzinstrumenten mit und ohne Grundgeschäft			
2243	Gewinnentnahmen von Unternehmungen und marktbestimmten Betrieben der Gebietskörperschaft (innerhalb der Gebietskörperschaft)			
2244	Sonstiger Finanzaufwand	500,00	500,00	
2245	Nicht finanzierungswirksamer Finanzaufwand			
<b>22</b>	<b>Summe Aufwendungen</b>	<b>253.800,00</b>	<b>183.500,00</b>	<b>70.300,00</b>
<b>SA0</b>	<b>Saldo (0) Nettoergebnis (21 - 22)</b>	<b>5.837.300,00</b>	<b>5.171.600,00</b>	<b>665.700,00</b>
<b>230</b>	<b>Entnahmen von Haushaltsrücklagen</b>	<b>0,00</b>	<b>0,00</b>	<b>0,00</b>
2301	Entnahmen von Haushaltsrücklagen			
<b>240</b>	<b>Zuweisungen an Haushaltsrücklagen</b>	<b>0,00</b>	<b>0,00</b>	<b>0,00</b>
2401	Zuweisungen an Haushaltsrücklagen			
<b>SA01</b>	<b>Saldo (01) Haushaltsrücklagen (230 - 240)</b>	<b>0,00</b>	<b>0,00</b>	<b>0,00</b>
<b>SA00</b>	<b>Saldo (00) Nettoergebnis nach Haushaltsrücklagen (Saldo 0 + Saldo 01)</b>	<b>5.837.300,00</b>	<b>5.171.600,00</b>	<b>665.700,00</b>

# 1. NVA Finanzierungshaushalt Bereichsbudget 1. und 2. Ebene (Anlage 1b)



## 1. Nachtragsvoranschlag 2025

Marktgemeinde Magdalensberg

## NVA Finanzierungshaushalt Bereichsbudget 1. und 2. Ebene (Anlage 1b)

### Vertretungskörper und allgemeine Verwaltung (Gruppe 0)

MVAG	Mittelverwendungs- und aufbringungsgruppen (1. und 2. Ebene)	VA 2025 inkl. NVA	VA 2025	1. NVA
<b>311</b>	<b>Einzahlungen aus operativer Verwaltungstätigkeit</b>	<b>247.800,00</b>	<b>185.400,00</b>	<b>62.400,00</b>
3111	Einzahlungen aus eigenen Abgaben			
3112	Einzahlungen aus Ertragsanteilen			
3113	Einzahlungen aus Gebühren			
3114	Einzahlungen aus Leistungen	188.500,00	159.800,00	28.700,00
3115	Einzahlungen aus Besitz und wirtschaftlicher Tätigkeit			
3116	Einzahlungen aus Veräußerung von geringwertigen Wirtschaftsgütern (GWG) und sonstige Einzahlungen	59.300,00	25.600,00	33.700,00
<b>312</b>	<b>Einzahlungen aus Transfers</b>	<b>600,00</b>	<b>35.500,00</b>	<b>-34.900,00</b>
3121	Transferzahlungen von Trägern des öffentlichen Rechts	600,00	35.500,00	-34.900,00
3122	Transferzahlungen von Beteiligungen			
3123	Transferzahlungen von Unternehmen (inkl. Finanzunternehmen)			
3124	Transferzahlungen von Haushalten und Organisationen ohne Erwerbscharakter			
3125	Transferzahlungen vom Ausland			
3126	Investitions- und Tilgungszuschüsse zwischen Unternehmungen und Betrieben der Gebietskörperschaft und der Gebietskörperschaft			
<b>313</b>	<b>Einzahlungen aus Finanzerträgen</b>	<b>0,00</b>	<b>0,00</b>	<b>0,00</b>
3131	Einzahlungen aus Zinserträgen			
3132	Einzahlungen aus Zinsen aus derivativen Finanzinstrumenten mit und ohne Grundgeschäft			
3133	Einzahlungen aus Gewinnentnahmen von marktbestimmten Betrieben			
3134	Sonstige Einzahlungen aus Finanzerträgen			
3135	Einzahlungen aus Dividenden/Gewinnausschüttungen			
<b>31</b>	<b>Summe Einzahlungen operative Gebarung</b>	<b>248.400,00</b>	<b>220.900,00</b>	<b>27.500,00</b>
<b>321</b>	<b>Auszahlungen aus Personalaufwand</b>	<b>722.300,00</b>	<b>730.400,00</b>	<b>-8.100,00</b>
3211	Auszahlungen für Personalaufwand (Bezüge, Nebengebühren, und Mehrleistungsvergütungen)	589.500,00	603.900,00	-14.400,00
3212	Auszahlungen für gesetzliche und freiwillige Sozialaufwendungen	118.400,00	112.100,00	6.300,00
3213	Auszahlungen aus sonstigem Personalaufwand	14.400,00	14.400,00	
<b>322</b>	<b>Auszahlungen aus Sachaufwand</b>	<b>452.100,00</b>	<b>503.700,00</b>	<b>-51.600,00</b>
3221	Auszahlungen für Gebrauchs- und Verbrauchsgüter, Handelswaren	24.800,00	24.300,00	500,00
3222	Auszahlungen für Verwaltungs- und Betriebsaufwand	52.300,00	44.400,00	7.900,00
3223	Auszahlungen für Leasing- und Mietaufwand			
3224	Auszahlungen für Instandhaltung	39.500,00	38.000,00	1.500,00
3225	Sonstige Auszahlungen aus Sachaufwand	335.500,00	397.000,00	-61.500,00
3226	Auszahlungen aus der Inanspruchnahme von Haftungen			
<b>323</b>	<b>Auszahlungen aus Transfers</b>	<b>382.600,00</b>	<b>374.500,00</b>	<b>8.100,00</b>
3231	Transferzahlungen an Träger des öffentlichen Rechts	376.600,00	368.500,00	8.100,00

# 1. Nachtragsvoranschlag 2025

# NVA Finanzierungshaushalt Bereichsbudget 1. und 2. Ebene (Anlage 1b)

Marktgemeinde Magdalensberg

## Vertretungskörper und allgemeine Verwaltung (Gruppe 0)

MVAG	Mittelverwendungs- und aufbringungsgruppen (1. und 2. Ebene)	VA 2025 inkl. NVA	VA 2025	1. NVA
3232	Transferzahlungen an Beteiligungen			
3233	Transferzahlungen an Unternehmen (inkl. Finanzunternehmen)			
3234	Transferzahlungen an Haushalte und Organisationen ohne Erwerbscharakter	6.000,00	6.000,00	
3235	Transferzahlungen an das Ausland			
3236	Investitions- und Tilgungszuschüsse zwischen Unternehmungen und Betrieben der Gebietskörperschaft und der Gebietskörperschaft			
<b>324</b>	<b>Auszahlungen aus Finanzaufwand</b>	<b>0,00</b>	<b>0,00</b>	<b>0,00</b>
3241	Auszahlungen für Zinsen			
3242	Auszahlungen für Zinsen aus derivativen Finanzinstrumenten mit und ohne Grundgeschäft			
3243	Auszahlungen aus Gewinnentnahmen von marktbestimmten Betrieben			
3244	Sonstige Auszahlungen aus Finanzaufwendungen			
<b>32</b>	<b>Summe Auszahlungen operative Gebarung</b>	<b>1.557.000,00</b>	<b>1.608.600,00</b>	<b>-51.600,00</b>
<b>SA1</b>	<b>Saldo (1) Geldfluss aus der operativen Gebarung (31 – 32)</b>	<b>-1.308.600,00</b>	<b>-1.387.700,00</b>	<b>79.100,00</b>
<b>331</b>	<b>Einzahlungen aus der Investitionstätigkeit</b>	<b>0,00</b>	<b>0,00</b>	<b>0,00</b>
3311	Einzahlungen aus der Veräußerung von immateriellem Vermögen			
3312	Einzahlungen aus der Veräußerung von Grundstücken und Grundstückeinrichtungen			
3313	Einzahlungen aus der Veräußerung von Gebäuden und Bauten			
3314	Einzahlungen aus der Veräußerung von technischen Anlagen, Fahrzeugen und Maschinen			
3315	Einzahlungen aus der Veräußerung von Amts-, Betriebs- und Geschäftsausstattung			
3316	Einzahlungen aus der Veräußerung von Kulturgütern			
3317	Einzahlungen aus der Veräußerung von Beteiligungen			
3318	Einzahlungen aus der Veräußerung von kofinanzierten Schutzbauten			
<b>332</b>	<b>Einzahlungen aus der Rückzahlung von Darlehen sowie gewährten Vorschüssen</b>	<b>0,00</b>	<b>0,00</b>	<b>0,00</b>
3321	Einzahlungen aus Darlehen an Träger des öffentlichen Rechts			
3322	Einzahlungen aus Darlehen an Beteiligungen			
3323	Einzahlungen aus Darlehen an Unternehmen und Haushalte			
3325	Einzahlungen aus Vorschüssen und Anzahlungen			
<b>333</b>	<b>Einzahlungen aus Kapitaltransfers</b>	<b>61.000,00</b>	<b>0,00</b>	<b>61.000,00</b>
3331	Kapitaltransferzahlungen von Trägern des öffentlichen Rechts	53.800,00		53.800,00
3332	Kapitaltransferzahlungen von Beteiligungen			
3333	Kapitaltransferzahlungen von Unternehmen	7.200,00		7.200,00
3334	Kapitaltransferzahlungen von Haushalten und Organisationen ohne Erwerbscharakter			
3335	Kapitaltransferzahlungen vom Ausland			
<b>33</b>	<b>Summe Einzahlungen investive Gebarung</b>	<b>61.000,00</b>	<b>0,00</b>	<b>61.000,00</b>



**Vertretungskörper und allgemeine Verwaltung (Gruppe 0)**

MVAG	Mittelverwendungs- und aufbringungsgruppen (1. und 2. Ebene)	VA 2025 inkl. NVA	VA 2025	1. NVA
<b>341</b>	<b>Auszahlungen aus der Investitionstätigkeit</b>	<b>15.800,00</b>	<b>5.000,00</b>	<b>10.800,00</b>
3411	Auszahlungen für den Erwerb von immateriellem Vermögen	12.800,00	2.000,00	10.800,00
3412	Auszahlungen für den Erwerb von Grundstücken und Grundstückseinrichtungen			
3413	Auszahlungen für den Erwerb von Gebäuden und Bauten			
3414	Auszahlungen für den Erwerb von technischen Anlagen, Fahrzeugen und Maschinen			
3415	Auszahlungen für den Erwerb von Amts-, Betriebs- und Geschäftsausstattung	3.000,00	3.000,00	
3416	Auszahlungen für den Erwerb von Kulturgütern			
3417	Auszahlungen für den Erwerb von Beteiligungen			
3418	Auszahlungen für den Erwerb von kofinanzierten Schutzbauten			
<b>342</b>	<b>Auszahlungen aus der Gewährung von Darlehen sowie gewährten Vorschüssen</b>	<b>0,00</b>	<b>0,00</b>	<b>0,00</b>
3421	Auszahlungen von Darlehen an Träger des öffentlichen Rechts			
3422	Auszahlungen von Darlehen an Beteiligungen			
3423	Auszahlungen von Darlehen an Unternehmen und Haushalte			
3425	Auszahlungen von Vorschüssen und Anzahlungen			
<b>343</b>	<b>Auszahlungen aus Kapitaltransfers</b>	<b>0,00</b>	<b>0,00</b>	<b>0,00</b>
3431	Kapitaltransferzahlungen an Träger des öffentlichen Rechts			
3432	Kapitaltransferzahlungen an Beteiligungen			
3433	Kapitaltransferzahlungen an Unternehmen (Finanzunternehmen)			
3434	Kapitaltransferzahlungen an Haushalte und Organisationen ohne Erwerbscharakter			
3435	Kapitaltransferzahlungen an das Ausland			
<b>34</b>	<b>Summe Auszahlungen investive Gebarung</b>	<b>15.800,00</b>	<b>5.000,00</b>	<b>10.800,00</b>
<b>SA2</b>	<b>Saldo (2) Geldfluss aus der investiven Gebarung (33 – 34)</b>	<b>45.200,00</b>	<b>-5.000,00</b>	<b>50.200,00</b>
<b>SA3</b>	<b>Saldo (3) Nettofinanzierungssaldo (Saldo 1 + Saldo 2)</b>	<b>-1.263.400,00</b>	<b>-1.392.700,00</b>	<b>129.300,00</b>
<b>351</b>	<b>Einzahlungen aus der Aufnahme von Finanzschulden</b>	<b>0,00</b>	<b>0,00</b>	<b>0,00</b>
3511	Einzahlungen aus empfangenen Darlehen von öffentlichen Körperschaften und Rechtsträgern			
3512	Einzahlungen aus empfangenen Darlehen von Beteiligungen			
3513	Einzahlungen aus empfangenen Darlehen von Unternehmen und privaten Haushalten			
3514	Einzahlungen aus Finanzschulden (Finanzunternehmen)			
3515	Einzahlungen aus Aufnahmen von Leasingverbindlichkeiten			
<b>353</b>	<b>Einzahlungen infolge eines Kapitaltauschs bei derivativen Finanzinstrumenten mit Grundgeschäft</b>	<b>0,00</b>	<b>0,00</b>	<b>0,00</b>
3530	Einzahlungen infolge eines Kapitaltauschs bei derivativen Finanzinstrumenten mit Grundgeschäft			
<b>355</b>	<b>Einzahlungen aus dem Abgang von Finanzinstrumenten</b>	<b>0,00</b>	<b>0,00</b>	<b>0,00</b>

## 1. Nachtragsvoranschlag 2025

Marktgemeinde Magdalensberg

## NVA Finanzierungshaushalt Bereichsbudget 1. und 2. Ebene (Anlage 1b)

### Vertretungskörper und allgemeine Verwaltung (Gruppe 0)

MVAG	Mittelverwendungs- und aufbringungsgruppen (1. und 2. Ebene)	VA 2025 inkl. NVA	VA 2025	1. NVA
3550	Einzahlungen aus dem Abgang von Finanzinstrumenten			
<b>35</b>	<b>Summe Einzahlungen aus der Finanzierungstätigkeit</b>	<b>0,00</b>	<b>0,00</b>	<b>0,00</b>
<b>361</b>	<b>Auszahlungen aus der Tilgung von Finanzschulden</b>	<b>0,00</b>	<b>0,00</b>	<b>0,00</b>
3611	Auszahlungen aus empfangenen Darlehen von öffentlichen Körperschaften und Rechtsträgern			
3612	Auszahlungen aus empfangenen Darlehen von Beteiligungen			
3613	Auszahlungen aus empfangenen Darlehen von Unternehmen und privaten Haushalten			
3614	Auszahlungen aus Finanzschulden			
3615	Auszahlungen aus Rückzahlungen von Leasingverbindlichkeiten			
<b>363</b>	<b>Auszahlungen infolge eines Kapitaltausches bei derivativen Finanzinstrumenten mit Grundgeschäft</b>	<b>0,00</b>	<b>0,00</b>	<b>0,00</b>
3630	Auszahlungen infolge eines Kapitaltausches bei derivativen Finanzinstrumenten mit Grundgeschäft			
<b>365</b>	<b>Auszahlungen für den Erwerb von Finanzinstrumenten</b>	<b>0,00</b>	<b>0,00</b>	<b>0,00</b>
3650	Auszahlungen für den Erwerb von Finanzinstrumenten			
<b>36</b>	<b>Summe Auszahlungen aus der Finanzierungstätigkeit</b>	<b>0,00</b>	<b>0,00</b>	<b>0,00</b>
<b>SA4</b>	<b>Saldo (4) Geldfluss aus der Finanzierungstätigkeit (35 – 36)</b>	<b>0,00</b>	<b>0,00</b>	<b>0,00</b>
<b>SA5</b>	<b>Saldo (5) Geldfluss aus der voranschlagswirksamen Gebarung (Saldo 3 + Saldo 4)</b>	<b>-1.263.400,00</b>	<b>-1.392.700,00</b>	<b>129.300,00</b>

**Öffentliche Ordnung und Sicherheit (Gruppe 1)**

MVAG	Mittelverwendungs- und aufbringungsgruppen (1. und 2. Ebene)	VA 2025 inkl. NVA	VA 2025	1. NVA
<b>311</b>	<b>Einzahlungen aus operativer Verwaltungstätigkeit</b>	<b>23.500,00</b>	<b>1.100,00</b>	<b>22.400,00</b>
3111	Einzahlungen aus eigenen Abgaben			
3112	Einzahlungen aus Ertragsanteilen			
3113	Einzahlungen aus Gebühren			
3114	Einzahlungen aus Leistungen	100,00		100,00
3115	Einzahlungen aus Besitz und wirtschaftlicher Tätigkeit			
3116	Einzahlungen aus Veräußerung von geringwertigen Wirtschaftsgütern (GWG) und sonstige Einzahlungen	23.400,00	1.100,00	22.300,00
<b>312</b>	<b>Einzahlungen aus Transfers</b>	<b>162.300,00</b>	<b>155.100,00</b>	<b>7.200,00</b>
3121	Transferzahlungen von Trägern des öffentlichen Rechts	161.600,00	154.400,00	7.200,00
3122	Transferzahlungen von Beteiligungen			
3123	Transferzahlungen von Unternehmen (inkl. Finanzunternehmen)			
3124	Transferzahlungen von Haushalten und Organisationen ohne Erwerbscharakter	700,00	700,00	
3125	Transferzahlungen vom Ausland			
3126	Investitions- und Tilgungszuschüsse zwischen Unternehmungen und Betrieben der Gebietskörperschaft und der Gebietskörperschaft			
<b>313</b>	<b>Einzahlungen aus Finanzerträgen</b>	<b>0,00</b>	<b>0,00</b>	<b>0,00</b>
3131	Einzahlungen aus Zinserträgen			
3132	Einzahlungen aus Zinsen aus derivativen Finanzinstrumenten mit und ohne Grundgeschäft			
3133	Einzahlungen aus Gewinnentnahmen von marktbestimmten Betrieben			
3134	Sonstige Einzahlungen aus Finanzerträgen			
3135	Einzahlungen aus Dividenden/Gewinnausschüttungen			
<b>31</b>	<b>Summe Einzahlungen operative Gebarung</b>	<b>185.800,00</b>	<b>156.200,00</b>	<b>29.600,00</b>
<b>321</b>	<b>Auszahlungen aus Personalaufwand</b>	<b>0,00</b>	<b>0,00</b>	<b>0,00</b>
3211	Auszahlungen für Personalaufwand (Bezüge, Nebengebühren, und Mehrleistungsvergütungen)			
3212	Auszahlungen für gesetzliche und freiwillige Sozialaufwendungen			
3213	Auszahlungen aus sonstigem Personalaufwand			
<b>322</b>	<b>Auszahlungen aus Sachaufwand</b>	<b>343.100,00</b>	<b>288.700,00</b>	<b>54.400,00</b>
3221	Auszahlungen für Gebrauchs- und Verbrauchsgüter, Handelswaren	123.400,00	99.200,00	24.200,00
3222	Auszahlungen für Verwaltungs- und Betriebsaufwand	37.800,00	32.400,00	5.400,00
3223	Auszahlungen für Leasing- und Mietaufwand	107.800,00	105.400,00	2.400,00
3224	Auszahlungen für Instandhaltung	34.500,00	18.400,00	16.100,00
3225	Sonstige Auszahlungen aus Sachaufwand	39.600,00	33.300,00	6.300,00
3226	Auszahlungen aus der Inanspruchnahme von Haftungen			
<b>323</b>	<b>Auszahlungen aus Transfers</b>	<b>91.600,00</b>	<b>95.600,00</b>	<b>-4.000,00</b>
3231	Transferzahlungen an Träger des öffentlichen Rechts	1.500,00	1.300,00	200,00

## 1. Nachtragsvoranschlag 2025

Marktgemeinde Magdalensberg

## NVA Finanzierungshaushalt Bereichsbudget 1. und 2. Ebene (Anlage 1b)

### Öffentliche Ordnung und Sicherheit (Gruppe 1)

MVAG	Mittelverwendungs- und aufbringungsgruppen (1. und 2. Ebene)	VA 2025 inkl. NVA	VA 2025	1. NVA
3232	Transferzahlungen an Beteiligungen	6.800,00		6.800,00
3233	Transferzahlungen an Unternehmen (inkl. Finanzunternehmen)	80.300,00	92.300,00	-12.000,00
3234	Transferzahlungen an Haushalte und Organisationen ohne Erwerbscharakter	3.000,00	2.000,00	1.000,00
3235	Transferzahlungen an das Ausland			
3236	Investitions- und Tilgungszuschüsse zwischen Unternehmungen und Betrieben der Gebietskörperschaft und der Gebietskörperschaft			
<b>324</b>	<b>Auszahlungen aus Finanzaufwand</b>	<b>1.200,00</b>	<b>0,00</b>	<b>1.200,00</b>
3241	Auszahlungen für Zinsen	1.200,00		1.200,00
3242	Auszahlungen für Zinsen aus derivativen Finanzinstrumenten mit und ohne Grundgeschäft			
3243	Auszahlungen aus Gewinnentnahmen von marktbestimmten Betrieben			
3244	Sonstige Auszahlungen aus Finanzaufwendungen			
<b>32</b>	<b>Summe Auszahlungen operative Gebarung</b>	<b>435.900,00</b>	<b>384.300,00</b>	<b>51.600,00</b>
<b>SA1</b>	<b>Saldo (1) Geldfluss aus der operativen Gebarung (31 – 32)</b>	<b>-250.100,00</b>	<b>-228.100,00</b>	<b>-22.000,00</b>
<b>331</b>	<b>Einzahlungen aus der Investitionstätigkeit</b>	<b>0,00</b>	<b>0,00</b>	<b>0,00</b>
3311	Einzahlungen aus der Veräußerung von immateriellem Vermögen			
3312	Einzahlungen aus der Veräußerung von Grundstücken und Grundstückeinrichtungen			
3313	Einzahlungen aus der Veräußerung von Gebäuden und Bauten			
3314	Einzahlungen aus der Veräußerung von technischen Anlagen, Fahrzeugen und Maschinen			
3315	Einzahlungen aus der Veräußerung von Amts-, Betriebs- und Geschäftsausstattung			
3316	Einzahlungen aus der Veräußerung von Kulturgütern			
3317	Einzahlungen aus der Veräußerung von Beteiligungen			
3318	Einzahlungen aus der Veräußerung von kofinanzierten Schutzbauten			
<b>332</b>	<b>Einzahlungen aus der Rückzahlung von Darlehen sowie gewährten Vorschüssen</b>	<b>0,00</b>	<b>0,00</b>	<b>0,00</b>
3321	Einzahlungen aus Darlehen an Träger des öffentlichen Rechts			
3322	Einzahlungen aus Darlehen an Beteiligungen			
3323	Einzahlungen aus Darlehen an Unternehmen und Haushalte			
3325	Einzahlungen aus Vorschüssen und Anzahlungen			
<b>333</b>	<b>Einzahlungen aus Kapitaltransfers</b>	<b>37.300,00</b>	<b>10.000,00</b>	<b>27.300,00</b>
3331	Kapitaltransferzahlungen von Trägern des öffentlichen Rechts	35.800,00	10.000,00	25.800,00
3332	Kapitaltransferzahlungen von Beteiligungen			
3333	Kapitaltransferzahlungen von Unternehmen			
3334	Kapitaltransferzahlungen von Haushalten und Organisationen ohne Erwerbscharakter	1.500,00		1.500,00
3335	Kapitaltransferzahlungen vom Ausland			
<b>33</b>	<b>Summe Einzahlungen investive Gebarung</b>	<b>37.300,00</b>	<b>10.000,00</b>	<b>27.300,00</b>

**Öffentliche Ordnung und Sicherheit (Gruppe 1)**

MVAG	Mittelverwendungs- und aufbringungsgruppen (1. und 2. Ebene)	VA 2025 inkl. NVA	VA 2025	1. NVA
<b>341</b>	<b>Auszahlungen aus der Investitionstätigkeit</b>	<b>43.500,00</b>	<b>20.000,00</b>	<b>23.500,00</b>
3411	Auszahlungen für den Erwerb von immateriellem Vermögen			
3412	Auszahlungen für den Erwerb von Grundstücken und Grundstückseinrichtungen			
3413	Auszahlungen für den Erwerb von Gebäuden und Bauten	10.000,00	10.000,00	
3414	Auszahlungen für den Erwerb von technischen Anlagen, Fahrzeugen und Maschinen	32.000,00	10.000,00	22.000,00
3415	Auszahlungen für den Erwerb von Amts-, Betriebs- und Geschäftsausstattung	1.500,00		1.500,00
3416	Auszahlungen für den Erwerb von Kulturgütern			
3417	Auszahlungen für den Erwerb von Beteiligungen			
3418	Auszahlungen für den Erwerb von kofinanzierten Schutzbauten			
<b>342</b>	<b>Auszahlungen aus der Gewährung von Darlehen sowie gewährten Vorschüssen</b>	<b>0,00</b>	<b>0,00</b>	<b>0,00</b>
3421	Auszahlungen von Darlehen an Träger des öffentlichen Rechts			
3422	Auszahlungen von Darlehen an Beteiligungen			
3423	Auszahlungen von Darlehen an Unternehmen und Haushalte			
3425	Auszahlungen von Vorschüssen und Anzahlungen			
<b>343</b>	<b>Auszahlungen aus Kapitaltransfers</b>	<b>0,00</b>	<b>0,00</b>	<b>0,00</b>
3431	Kapitaltransferzahlungen an Träger des öffentlichen Rechts			
3432	Kapitaltransferzahlungen an Beteiligungen			
3433	Kapitaltransferzahlungen an Unternehmen (Finanzunternehmen)			
3434	Kapitaltransferzahlungen an Haushalte und Organisationen ohne Erwerbscharakter			
3435	Kapitaltransferzahlungen an das Ausland			
<b>34</b>	<b>Summe Auszahlungen investive Gebarung</b>	<b>43.500,00</b>	<b>20.000,00</b>	<b>23.500,00</b>
<b>SA2</b>	<b>Saldo (2) Geldfluss aus der investiven Gebarung (33 – 34)</b>	<b>-6.200,00</b>	<b>-10.000,00</b>	<b>3.800,00</b>
<b>SA3</b>	<b>Saldo (3) Nettofinanzierungssaldo (Saldo 1 + Saldo 2)</b>	<b>-256.300,00</b>	<b>-238.100,00</b>	<b>-18.200,00</b>
<b>351</b>	<b>Einzahlungen aus der Aufnahme von Finanzschulden</b>	<b>110.000,00</b>	<b>0,00</b>	<b>110.000,00</b>
3511	Einzahlungen aus empfangenen Darlehen von öffentlichen Körperschaften und Rechtsträgern			
3512	Einzahlungen aus empfangenen Darlehen von Beteiligungen	110.000,00		110.000,00
3513	Einzahlungen aus empfangenen Darlehen von Unternehmen und privaten Haushalten			
3514	Einzahlungen aus Finanzschulden (Finanzunternehmen)			
3515	Einzahlungen aus Aufnahmen von Leasingverbindlichkeiten			
<b>353</b>	<b>Einzahlungen infolge eines Kapitaltauschs bei derivativen Finanzinstrumenten mit Grundgeschäft</b>	<b>0,00</b>	<b>0,00</b>	<b>0,00</b>
3530	Einzahlungen infolge eines Kapitaltauschs bei derivativen Finanzinstrumenten mit Grundgeschäft			
<b>355</b>	<b>Einzahlungen aus dem Abgang von Finanzinstrumenten</b>	<b>0,00</b>	<b>0,00</b>	<b>0,00</b>

**Öffentliche Ordnung und Sicherheit (Gruppe 1)**

MVAG	Mittelverwendungs- und aufbringungsgruppen (1. und 2. Ebene)	VA 2025 inkl. NVA	VA 2025	1. NVA
3550	Einzahlungen aus dem Abgang von Finanzinstrumenten			
<b>35</b>	<b>Summe Einzahlungen aus der Finanzierungstätigkeit</b>	<b>110.000,00</b>	<b>0,00</b>	<b>110.000,00</b>
<b>361</b>	<b>Auszahlungen aus der Tilgung von Finanzschulden</b>	<b>8.400,00</b>	<b>0,00</b>	<b>8.400,00</b>
3611	Auszahlungen aus empfangenen Darlehen von öffentlichen Körperschaften und Rechtsträgern			
3612	Auszahlungen aus empfangenen Darlehen von Beteiligungen	8.400,00		8.400,00
3613	Auszahlungen aus empfangenen Darlehen von Unternehmen und privaten Haushalten			
3614	Auszahlungen aus Finanzschulden			
3615	Auszahlungen aus Rückzahlungen von Leasingverbindlichkeiten			
<b>363</b>	<b>Auszahlungen infolge eines Kapitaltausches bei derivativen Finanzinstrumenten mit Grundgeschäft</b>	<b>0,00</b>	<b>0,00</b>	<b>0,00</b>
3630	Auszahlungen infolge eines Kapitaltausches bei derivativen Finanzinstrumenten mit Grundgeschäft			
<b>365</b>	<b>Auszahlungen für den Erwerb von Finanzinstrumenten</b>	<b>0,00</b>	<b>0,00</b>	<b>0,00</b>
3650	Auszahlungen für den Erwerb von Finanzinstrumenten			
<b>36</b>	<b>Summe Auszahlungen aus der Finanzierungstätigkeit</b>	<b>8.400,00</b>	<b>0,00</b>	<b>8.400,00</b>
<b>SA4</b>	<b>Saldo (4) Geldfluss aus der Finanzierungstätigkeit (35 – 36)</b>	<b>101.600,00</b>	<b>0,00</b>	<b>101.600,00</b>
<b>SA5</b>	<b>Saldo (5) Geldfluss aus der voranschlagswirksamen Gebarung (Saldo 3 + Saldo 4)</b>	<b>-154.700,00</b>	<b>-238.100,00</b>	<b>83.400,00</b>

**Unterricht, Erziehung, Sport und Wissenschaft (Gruppe 2)**

<b>MVAG</b>	<b>Mittelverwendungs- und aufbringungsgruppen (1. und 2. Ebene)</b>	<b>VA 2025 inkl. NVA</b>	<b>VA 2025</b>	<b>1. NVA</b>
<b>311</b>	<b>Einzahlungen aus operativer Verwaltungstätigkeit</b>	<b>426.400,00</b>	<b>422.800,00</b>	<b>3.600,00</b>
3111	Einzahlungen aus eigenen Abgaben			
3112	Einzahlungen aus Ertragsanteilen			
3113	Einzahlungen aus Gebühren	362.400,00	390.400,00	-28.000,00
3114	Einzahlungen aus Leistungen			
3115	Einzahlungen aus Besitz und wirtschaftlicher Tätigkeit			
3116	Einzahlungen aus Veräußerung von geringwertigen Wirtschaftsgütern (GWG) und sonstige Einzahlungen	64.000,00	32.400,00	31.600,00
<b>312</b>	<b>Einzahlungen aus Transfers</b>	<b>2.099.500,00</b>	<b>2.214.000,00</b>	<b>-114.500,00</b>
3121	Transferzahlungen von Trägern des öffentlichen Rechts	2.099.500,00	2.214.000,00	-114.500,00
3122	Transferzahlungen von Beteiligungen			
3123	Transferzahlungen von Unternehmen (inkl. Finanzunternehmen)			
3124	Transferzahlungen von Haushalten und Organisationen ohne Erwerbscharakter			
3125	Transferzahlungen vom Ausland			
3126	Investitions- und Tilgungszuschüsse zwischen Unternehmungen und Betrieben der Gebietskörperschaft und der Gebietskörperschaft			
<b>313</b>	<b>Einzahlungen aus Finanzerträgen</b>	<b>0,00</b>	<b>0,00</b>	<b>0,00</b>
3131	Einzahlungen aus Zinserträgen			
3132	Einzahlungen aus Zinsen aus derivativen Finanzinstrumenten mit und ohne Grundgeschäft			
3133	Einzahlungen aus Gewinnentnahmen von marktbestimmten Betrieben			
3134	Sonstige Einzahlungen aus Finanzerträgen			
3135	Einzahlungen aus Dividenden/Gewinnausschüttungen			
<b>31</b>	<b>Summe Einzahlungen operative Gebarung</b>	<b>2.525.900,00</b>	<b>2.636.800,00</b>	<b>-110.900,00</b>
<b>321</b>	<b>Auszahlungen aus Personalaufwand</b>	<b>1.847.700,00</b>	<b>1.920.600,00</b>	<b>-72.900,00</b>
3211	Auszahlungen für Personalaufwand (Bezüge, Nebengebühren, und Mehrleistungsvergütungen)	1.452.000,00	1.515.100,00	-63.100,00
3212	Auszahlungen für gesetzliche und freiwillige Sozialaufwendungen	395.700,00	405.500,00	-9.800,00
3213	Auszahlungen aus sonstigem Personalaufwand			
<b>322</b>	<b>Auszahlungen aus Sachaufwand</b>	<b>1.464.700,00</b>	<b>1.240.000,00</b>	<b>224.700,00</b>
3221	Auszahlungen für Gebrauchs- und Verbrauchsgüter, Handelswaren	156.400,00	136.000,00	20.400,00
3222	Auszahlungen für Verwaltungs- und Betriebsaufwand	199.400,00	161.000,00	38.400,00
3223	Auszahlungen für Leasing- und Mietaufwand	392.900,00	400.800,00	-7.900,00
3224	Auszahlungen für Instandhaltung	54.300,00	35.000,00	19.300,00
3225	Sonstige Auszahlungen aus Sachaufwand	661.700,00	507.200,00	154.500,00
3226	Auszahlungen aus der Inanspruchnahme von Haftungen			
<b>323</b>	<b>Auszahlungen aus Transfers</b>	<b>949.000,00</b>	<b>493.500,00</b>	<b>455.500,00</b>
3231	Transferzahlungen an Träger des öffentlichen Rechts	417.900,00	382.500,00	35.400,00

## 1. Nachtragsvoranschlag 2025

Marktgemeinde Magdalensberg

## NVA Finanzierungshaushalt Bereichsbudget 1. und 2. Ebene (Anlage 1b)

### Unterricht, Erziehung, Sport und Wissenschaft (Gruppe 2)

MVAG	Mittelverwendungs- und aufbringungsgruppen (1. und 2. Ebene)	VA 2025 inkl. NVA	VA 2025	1. NVA
3232	Transferzahlungen an Beteiligungen	531.100,00		531.100,00
3233	Transferzahlungen an Unternehmen (inkl. Finanzunternehmen)		87.000,00	-87.000,00
3234	Transferzahlungen an Haushalte und Organisationen ohne Erwerbscharakter		24.000,00	-24.000,00
3235	Transferzahlungen an das Ausland			
3236	Investitions- und Tilgungszuschüsse zwischen Unternehmungen und Betrieben der Gebietskörperschaft und der Gebietskörperschaft			
<b>324</b>	<b>Auszahlungen aus Finanzaufwand</b>	<b>0,00</b>	<b>0,00</b>	<b>0,00</b>
3241	Auszahlungen für Zinsen			
3242	Auszahlungen für Zinsen aus derivativen Finanzinstrumenten mit und ohne Grundgeschäft			
3243	Auszahlungen aus Gewinnentnahmen von marktbestimmten Betrieben			
3244	Sonstige Auszahlungen aus Finanzaufwendungen			
<b>32</b>	<b>Summe Auszahlungen operative Gebarung</b>	<b>4.261.400,00</b>	<b>3.654.100,00</b>	<b>607.300,00</b>
<b>SA1</b>	<b>Saldo (1) Geldfluss aus der operativen Gebarung (31 – 32)</b>	<b>-1.735.500,00</b>	<b>-1.017.300,00</b>	<b>-718.200,00</b>
<b>331</b>	<b>Einzahlungen aus der Investitionstätigkeit</b>	<b>0,00</b>	<b>0,00</b>	<b>0,00</b>
3311	Einzahlungen aus der Veräußerung von immateriellem Vermögen			
3312	Einzahlungen aus der Veräußerung von Grundstücken und Grundstückeinrichtungen			
3313	Einzahlungen aus der Veräußerung von Gebäuden und Bauten			
3314	Einzahlungen aus der Veräußerung von technischen Anlagen, Fahrzeugen und Maschinen			
3315	Einzahlungen aus der Veräußerung von Amts-, Betriebs- und Geschäftsausstattung			
3316	Einzahlungen aus der Veräußerung von Kulturgütern			
3317	Einzahlungen aus der Veräußerung von Beteiligungen			
3318	Einzahlungen aus der Veräußerung von kofinanzierten Schutzbauten			
<b>332</b>	<b>Einzahlungen aus der Rückzahlung von Darlehen sowie gewährten Vorschüssen</b>	<b>0,00</b>	<b>0,00</b>	<b>0,00</b>
3321	Einzahlungen aus Darlehen an Träger des öffentlichen Rechts			
3322	Einzahlungen aus Darlehen an Beteiligungen			
3323	Einzahlungen aus Darlehen an Unternehmen und Haushalte			
3325	Einzahlungen aus Vorschüssen und Anzahlungen			
<b>333</b>	<b>Einzahlungen aus Kapitaltransfers</b>	<b>151.600,00</b>	<b>0,00</b>	<b>151.600,00</b>
3331	Kapitaltransferzahlungen von Trägern des öffentlichen Rechts	151.600,00		151.600,00
3332	Kapitaltransferzahlungen von Beteiligungen			
3333	Kapitaltransferzahlungen von Unternehmen			
3334	Kapitaltransferzahlungen von Haushalten und Organisationen ohne Erwerbscharakter			
3335	Kapitaltransferzahlungen vom Ausland			
<b>33</b>	<b>Summe Einzahlungen investive Gebarung</b>	<b>151.600,00</b>	<b>0,00</b>	<b>151.600,00</b>



**Unterricht, Erziehung, Sport und Wissenschaft (Gruppe 2)**

MVAG	Mittelverwendungs- und aufbringungsgruppen (1. und 2. Ebene)	VA 2025 inkl. NVA	VA 2025	1. NVA
<b>341</b>	<b>Auszahlungen aus der Investitionstätigkeit</b>	<b>65.500,00</b>	<b>14.000,00</b>	<b>51.500,00</b>
3411	Auszahlungen für den Erwerb von immateriellem Vermögen			
3412	Auszahlungen für den Erwerb von Grundstücken und Grundstückseinrichtungen	3.000,00	3.000,00	
3413	Auszahlungen für den Erwerb von Gebäuden und Bauten			
3414	Auszahlungen für den Erwerb von technischen Anlagen, Fahrzeugen und Maschinen		4.000,00	-4.000,00
3415	Auszahlungen für den Erwerb von Amts-, Betriebs- und Geschäftsausstattung	62.500,00	7.000,00	55.500,00
3416	Auszahlungen für den Erwerb von Kulturgütern			
3417	Auszahlungen für den Erwerb von Beteiligungen			
3418	Auszahlungen für den Erwerb von kofinanzierten Schutzbauten			
<b>342</b>	<b>Auszahlungen aus der Gewährung von Darlehen sowie gewährten Vorschüssen</b>	<b>0,00</b>	<b>0,00</b>	<b>0,00</b>
3421	Auszahlungen von Darlehen an Träger des öffentlichen Rechts			
3422	Auszahlungen von Darlehen an Beteiligungen			
3423	Auszahlungen von Darlehen an Unternehmen und Haushalte			
3425	Auszahlungen von Vorschüssen und Anzahlungen			
<b>343</b>	<b>Auszahlungen aus Kapitaltransfers</b>	<b>30.000,00</b>	<b>280.000,00</b>	<b>-250.000,00</b>
3431	Kapitaltransferzahlungen an Träger des öffentlichen Rechts			
3432	Kapitaltransferzahlungen an Beteiligungen	20.000,00		20.000,00
3433	Kapitaltransferzahlungen an Unternehmen (Finanzunternehmen)		270.000,00	-270.000,00
3434	Kapitaltransferzahlungen an Haushalte und Organisationen ohne Erwerbscharakter	10.000,00	10.000,00	
3435	Kapitaltransferzahlungen an das Ausland			
<b>34</b>	<b>Summe Auszahlungen investive Gebarung</b>	<b>95.500,00</b>	<b>294.000,00</b>	<b>-198.500,00</b>
<b>SA2</b>	<b>Saldo (2) Geldfluss aus der investiven Gebarung (33 – 34)</b>	<b>56.100,00</b>	<b>-294.000,00</b>	<b>350.100,00</b>
<b>SA3</b>	<b>Saldo (3) Nettofinanzierungssaldo (Saldo 1 + Saldo 2)</b>	<b>-1.679.400,00</b>	<b>-1.311.300,00</b>	<b>-368.100,00</b>
<b>351</b>	<b>Einzahlungen aus der Aufnahme von Finanzschulden</b>	<b>206.000,00</b>	<b>0,00</b>	<b>206.000,00</b>
3511	Einzahlungen aus empfangenen Darlehen von öffentlichen Körperschaften und Rechtsträgern	206.000,00		206.000,00
3512	Einzahlungen aus empfangenen Darlehen von Beteiligungen			
3513	Einzahlungen aus empfangenen Darlehen von Unternehmen und privaten Haushalten			
3514	Einzahlungen aus Finanzschulden (Finanzunternehmen)			
3515	Einzahlungen aus Aufnahmen von Leasingverbindlichkeiten			
<b>353</b>	<b>Einzahlungen infolge eines Kapitaltausches bei derivativen Finanzinstrumenten mit Grundgeschäft</b>	<b>0,00</b>	<b>0,00</b>	<b>0,00</b>
3530	Einzahlungen infolge eines Kapitaltausches bei derivativen Finanzinstrumenten mit Grundgeschäft			
<b>355</b>	<b>Einzahlungen aus dem Abgang von Finanzinstrumenten</b>	<b>0,00</b>	<b>0,00</b>	<b>0,00</b>

**Unterricht, Erziehung, Sport und Wissenschaft (Gruppe 2)**

<b>MVAG</b>	<b>Mittelverwendungs- und aufbringungsgruppen (1. und 2. Ebene)</b>	<b>VA 2025 inkl. NVA</b>	<b>VA 2025</b>	<b>1. NVA</b>
3550	Einzahlungen aus dem Abgang von Finanzinstrumenten			
<b>35</b>	<b>Summe Einzahlungen aus der Finanzierungstätigkeit</b>	<b>206.000,00</b>	<b>0,00</b>	<b>206.000,00</b>
<b>361</b>	<b>Auszahlungen aus der Tilgung von Finanzschulden</b>	<b>0,00</b>	<b>0,00</b>	<b>0,00</b>
3611	Auszahlungen aus empfangenen Darlehen von öffentlichen Körperschaften und Rechtsträgern			
3612	Auszahlungen aus empfangenen Darlehen von Beteiligungen			
3613	Auszahlungen aus empfangenen Darlehen von Unternehmen und privaten Haushalten			
3614	Auszahlungen aus Finanzschulden			
3615	Auszahlungen aus Rückzahlungen von Leasingverbindlichkeiten			
<b>363</b>	<b>Auszahlungen infolge eines Kapitaltausches bei derivativen Finanzinstrumenten mit Grundgeschäft</b>	<b>0,00</b>	<b>0,00</b>	<b>0,00</b>
3630	Auszahlungen infolge eines Kapitaltausches bei derivativen Finanzinstrumenten mit Grundgeschäft			
<b>365</b>	<b>Auszahlungen für den Erwerb von Finanzinstrumenten</b>	<b>0,00</b>	<b>0,00</b>	<b>0,00</b>
3650	Auszahlungen für den Erwerb von Finanzinstrumenten			
<b>36</b>	<b>Summe Auszahlungen aus der Finanzierungstätigkeit</b>	<b>0,00</b>	<b>0,00</b>	<b>0,00</b>
<b>SA4</b>	<b>Saldo (4) Geldfluss aus der Finanzierungstätigkeit (35 – 36)</b>	<b>206.000,00</b>	<b>0,00</b>	<b>206.000,00</b>
<b>SA5</b>	<b>Saldo (5) Geldfluss aus der voranschlagswirksamen Gebarung (Saldo 3 + Saldo 4)</b>	<b>-1.473.400,00</b>	<b>-1.311.300,00</b>	<b>-162.100,00</b>

## 1. Nachtragsvoranschlag 2025

Marktgemeinde Magdalensberg

## NVA Finanzierungshaushalt Bereichsbudget 1. und 2. Ebene (Anlage 1b)

### Kunst, Kultur und Kultus (Gruppe 3)

MVAG	Mittelverwendungs- und aufbringungsgruppen (1. und 2. Ebene)	VA 2025 inkl. NVA	VA 2025	1. NVA
<b>311</b>	<b>Einzahlungen aus operativer Verwaltungstätigkeit</b>	<b>4.600,00</b>	<b>1.000,00</b>	<b>3.600,00</b>
3111	Einzahlungen aus eigenen Abgaben			
3112	Einzahlungen aus Ertragsanteilen			
3113	Einzahlungen aus Gebühren			
3114	Einzahlungen aus Leistungen			
3115	Einzahlungen aus Besitz und wirtschaftlicher Tätigkeit			
3116	Einzahlungen aus Veräußerung von geringwertigen Wirtschaftsgütern (GWG) und sonstige Einzahlungen	4.600,00	1.000,00	3.600,00
<b>312</b>	<b>Einzahlungen aus Transfers</b>	<b>123.700,00</b>	<b>193.000,00</b>	<b>-69.300,00</b>
3121	Transferzahlungen von Trägern des öffentlichen Rechts	123.700,00	193.000,00	-69.300,00
3122	Transferzahlungen von Beteiligungen			
3123	Transferzahlungen von Unternehmen (inkl. Finanzunternehmen)			
3124	Transferzahlungen von Haushalten und Organisationen ohne Erwerbscharakter			
3125	Transferzahlungen vom Ausland			
3126	Investitions- und Tilgungszuschüsse zwischen Unternehmungen und Betrieben der Gebietskörperschaft und der Gebietskörperschaft			
<b>313</b>	<b>Einzahlungen aus Finanzerträgen</b>	<b>0,00</b>	<b>0,00</b>	<b>0,00</b>
3131	Einzahlungen aus Zinserträgen			
3132	Einzahlungen aus Zinsen aus derivativen Finanzinstrumenten mit und ohne Grundgeschäft			
3133	Einzahlungen aus Gewinnentnahmen von marktbestimmten Betrieben			
3134	Sonstige Einzahlungen aus Finanzerträgen			
3135	Einzahlungen aus Dividenden/Gewinnausschüttungen			
<b>31</b>	<b>Summe Einzahlungen operative Gebarung</b>	<b>128.300,00</b>	<b>194.000,00</b>	<b>-65.700,00</b>
<b>321</b>	<b>Auszahlungen aus Personalaufwand</b>	<b>5.100,00</b>	<b>7.800,00</b>	<b>-2.700,00</b>
3211	Auszahlungen für Personalaufwand (Bezüge, Nebengebühren, und Mehrleistungsvergütungen)	4.300,00	6.300,00	-2.000,00
3212	Auszahlungen für gesetzliche und freiwillige Sozialaufwendungen	800,00	1.500,00	-700,00
3213	Auszahlungen aus sonstigem Personalaufwand			
<b>322</b>	<b>Auszahlungen aus Sachaufwand</b>	<b>211.400,00</b>	<b>203.600,00</b>	<b>7.800,00</b>
3221	Auszahlungen für Gebrauchs- und Verbrauchsgüter, Handelswaren	14.300,00	14.100,00	200,00
3222	Auszahlungen für Verwaltungs- und Betriebsaufwand	2.400,00	1.000,00	1.400,00
3223	Auszahlungen für Leasing- und Mietaufwand	178.200,00	174.500,00	3.700,00
3224	Auszahlungen für Instandhaltung	1.400,00	1.000,00	400,00
3225	Sonstige Auszahlungen aus Sachaufwand	15.100,00	13.000,00	2.100,00
3226	Auszahlungen aus der Inanspruchnahme von Haftungen			
<b>323</b>	<b>Auszahlungen aus Transfers</b>	<b>7.500,00</b>	<b>4.000,00</b>	<b>3.500,00</b>
3231	Transferzahlungen an Träger des öffentlichen Rechts	3.000,00	3.000,00	

## 1. Nachtragsvoranschlag 2025

Marktgemeinde Magdalensberg

## NVA Finanzierungshaushalt Bereichsbudget 1. und 2. Ebene (Anlage 1b)

### Kunst, Kultur und Kultus (Gruppe 3)

MVAG	Mittelverwendungs- und aufbringungsgruppen (1. und 2. Ebene)	VA 2025 inkl. NVA	VA 2025	1. NVA
3232	Transferzahlungen an Beteiligungen	4.500,00		4.500,00
3233	Transferzahlungen an Unternehmen (inkl. Finanzunternehmen)		1.000,00	-1.000,00
3234	Transferzahlungen an Haushalte und Organisationen ohne Erwerbscharakter			
3235	Transferzahlungen an das Ausland			
3236	Investitions- und Tilgungszuschüsse zwischen Unternehmungen und Betrieben der Gebietskörperschaft und der Gebietskörperschaft			
<b>324</b>	<b>Auszahlungen aus Finanzaufwand</b>	<b>0,00</b>	<b>0,00</b>	<b>0,00</b>
3241	Auszahlungen für Zinsen			
3242	Auszahlungen für Zinsen aus derivativen Finanzinstrumenten mit und ohne Grundgeschäft			
3243	Auszahlungen aus Gewinnentnahmen von marktbestimmten Betrieben			
3244	Sonstige Auszahlungen aus Finanzaufwendungen			
<b>32</b>	<b>Summe Auszahlungen operative Gebarung</b>	<b>224.000,00</b>	<b>215.400,00</b>	<b>8.600,00</b>
<b>SA1</b>	<b>Saldo (1) Geldfluss aus der operativen Gebarung (31 – 32)</b>	<b>-95.700,00</b>	<b>-21.400,00</b>	<b>-74.300,00</b>
<b>331</b>	<b>Einzahlungen aus der Investitionstätigkeit</b>	<b>0,00</b>	<b>0,00</b>	<b>0,00</b>
3311	Einzahlungen aus der Veräußerung von immateriellem Vermögen			
3312	Einzahlungen aus der Veräußerung von Grundstücken und Grundstückeinrichtungen			
3313	Einzahlungen aus der Veräußerung von Gebäuden und Bauten			
3314	Einzahlungen aus der Veräußerung von technischen Anlagen, Fahrzeugen und Maschinen			
3315	Einzahlungen aus der Veräußerung von Amts-, Betriebs- und Geschäftsausstattung			
3316	Einzahlungen aus der Veräußerung von Kulturgütern			
3317	Einzahlungen aus der Veräußerung von Beteiligungen			
3318	Einzahlungen aus der Veräußerung von kofinanzierten Schutzbauten			
<b>332</b>	<b>Einzahlungen aus der Rückzahlung von Darlehen sowie gewährten Vorschüssen</b>	<b>0,00</b>	<b>0,00</b>	<b>0,00</b>
3321	Einzahlungen aus Darlehen an Träger des öffentlichen Rechts			
3322	Einzahlungen aus Darlehen an Beteiligungen			
3323	Einzahlungen aus Darlehen an Unternehmen und Haushalte			
3325	Einzahlungen aus Vorschüssen und Anzahlungen			
<b>333</b>	<b>Einzahlungen aus Kapitaltransfers</b>	<b>0,00</b>	<b>0,00</b>	<b>0,00</b>
3331	Kapitaltransferzahlungen von Trägern des öffentlichen Rechts			
3332	Kapitaltransferzahlungen von Beteiligungen			
3333	Kapitaltransferzahlungen von Unternehmen			
3334	Kapitaltransferzahlungen von Haushalten und Organisationen ohne Erwerbscharakter			
3335	Kapitaltransferzahlungen vom Ausland			
<b>33</b>	<b>Summe Einzahlungen investive Gebarung</b>	<b>0,00</b>	<b>0,00</b>	<b>0,00</b>

**Kunst, Kultur und Kultus (Gruppe 3)**

MVAG	Mittelverwendungs- und aufbringungsgruppen (1. und 2. Ebene)	VA 2025 inkl. NVA	VA 2025	1. NVA
<b>341</b>	<b>Auszahlungen aus der Investitionstätigkeit</b>	<b>18.000,00</b>	<b>18.000,00</b>	<b>0,00</b>
3411	Auszahlungen für den Erwerb von immateriellem Vermögen			
3412	Auszahlungen für den Erwerb von Grundstücken und Grundstückseinrichtungen			
3413	Auszahlungen für den Erwerb von Gebäuden und Bauten			
3414	Auszahlungen für den Erwerb von technischen Anlagen, Fahrzeugen und Maschinen			
3415	Auszahlungen für den Erwerb von Amts-, Betriebs- und Geschäftsausstattung	18.000,00	18.000,00	
3416	Auszahlungen für den Erwerb von Kulturgütern			
3417	Auszahlungen für den Erwerb von Beteiligungen			
3418	Auszahlungen für den Erwerb von kofinanzierten Schutzbauten			
<b>342</b>	<b>Auszahlungen aus der Gewährung von Darlehen sowie gewährten Vorschüssen</b>	<b>0,00</b>	<b>0,00</b>	<b>0,00</b>
3421	Auszahlungen von Darlehen an Träger des öffentlichen Rechts			
3422	Auszahlungen von Darlehen an Beteiligungen			
3423	Auszahlungen von Darlehen an Unternehmen und Haushalte			
3425	Auszahlungen von Vorschüssen und Anzahlungen			
<b>343</b>	<b>Auszahlungen aus Kapitaltransfers</b>	<b>18.000,00</b>	<b>18.000,00</b>	<b>0,00</b>
3431	Kapitaltransferzahlungen an Träger des öffentlichen Rechts	18.000,00	18.000,00	
3432	Kapitaltransferzahlungen an Beteiligungen			
3433	Kapitaltransferzahlungen an Unternehmen (Finanzunternehmen)			
3434	Kapitaltransferzahlungen an Haushalte und Organisationen ohne Erwerbscharakter			
3435	Kapitaltransferzahlungen an das Ausland			
<b>34</b>	<b>Summe Auszahlungen investive Gebarung</b>	<b>36.000,00</b>	<b>36.000,00</b>	<b>0,00</b>
<b>SA2</b>	<b>Saldo (2) Geldfluss aus der investiven Gebarung (33 – 34)</b>	<b>-36.000,00</b>	<b>-36.000,00</b>	<b>0,00</b>
<b>SA3</b>	<b>Saldo (3) Nettofinanzierungssaldo (Saldo 1 + Saldo 2)</b>	<b>-131.700,00</b>	<b>-57.400,00</b>	<b>-74.300,00</b>
<b>351</b>	<b>Einzahlungen aus der Aufnahme von Finanzschulden</b>	<b>0,00</b>	<b>0,00</b>	<b>0,00</b>
3511	Einzahlungen aus empfangenen Darlehen von öffentlichen Körperschaften und Rechtsträgern			
3512	Einzahlungen aus empfangenen Darlehen von Beteiligungen			
3513	Einzahlungen aus empfangenen Darlehen von Unternehmen und privaten Haushalten			
3514	Einzahlungen aus Finanzschulden (Finanzunternehmen)			
3515	Einzahlungen aus Aufnahmen von Leasingverbindlichkeiten			
<b>353</b>	<b>Einzahlungen infolge eines Kapitaltauschs bei derivativen Finanzinstrumenten mit Grundgeschäft</b>	<b>0,00</b>	<b>0,00</b>	<b>0,00</b>
3530	Einzahlungen infolge eines Kapitaltauschs bei derivativen Finanzinstrumenten mit Grundgeschäft			
<b>355</b>	<b>Einzahlungen aus dem Abgang von Finanzinstrumenten</b>	<b>0,00</b>	<b>0,00</b>	<b>0,00</b>

## 1. Nachtragsvoranschlag 2025

Marktgemeinde Magdalensberg

## NVA Finanzierungshaushalt Bereichsbudget 1. und 2. Ebene (Anlage 1b)

### Kunst, Kultur und Kultus (Gruppe 3)

MVAG	Mittelverwendungs- und aufbringungsgruppen (1. und 2. Ebene)	VA 2025 inkl. NVA	VA 2025	1. NVA
3550	Einzahlungen aus dem Abgang von Finanzinstrumenten			
<b>35</b>	<b>Summe Einzahlungen aus der Finanzierungstätigkeit</b>	<b>0,00</b>	<b>0,00</b>	<b>0,00</b>
<b>361</b>	<b>Auszahlungen aus der Tilgung von Finanzschulden</b>	<b>0,00</b>	<b>0,00</b>	<b>0,00</b>
3611	Auszahlungen aus empfangenen Darlehen von öffentlichen Körperschaften und Rechtsträgern			
3612	Auszahlungen aus empfangenen Darlehen von Beteiligungen			
3613	Auszahlungen aus empfangenen Darlehen von Unternehmen und privaten Haushalten			
3614	Auszahlungen aus Finanzschulden			
3615	Auszahlungen aus Rückzahlungen von Leasingverbindlichkeiten			
<b>363</b>	<b>Auszahlungen infolge eines Kapitaltausches bei derivativen Finanzinstrumenten mit Grundgeschäft</b>	<b>0,00</b>	<b>0,00</b>	<b>0,00</b>
3630	Auszahlungen infolge eines Kapitaltausches bei derivativen Finanzinstrumenten mit Grundgeschäft			
<b>365</b>	<b>Auszahlungen für den Erwerb von Finanzinstrumenten</b>	<b>0,00</b>	<b>0,00</b>	<b>0,00</b>
3650	Auszahlungen für den Erwerb von Finanzinstrumenten			
<b>36</b>	<b>Summe Auszahlungen aus der Finanzierungstätigkeit</b>	<b>0,00</b>	<b>0,00</b>	<b>0,00</b>
<b>SA4</b>	<b>Saldo (4) Geldfluss aus der Finanzierungstätigkeit (35 – 36)</b>	<b>0,00</b>	<b>0,00</b>	<b>0,00</b>
<b>SA5</b>	<b>Saldo (5) Geldfluss aus der voranschlagswirksamen Gebarung (Saldo 3 + Saldo 4)</b>	<b>-131.700,00</b>	<b>-57.400,00</b>	<b>-74.300,00</b>

**Soziale Wohlfahrt und Wohnbauförderung (Gruppe 4)**

MVAG	Mittelverwendungs- und aufbringungsgruppen (1. und 2. Ebene)	VA 2025 inkl. NVA	VA 2025	1. NVA
<b>311</b>	<b>Einzahlungen aus operativer Verwaltungstätigkeit</b>	<b>55.700,00</b>	<b>0,00</b>	<b>55.700,00</b>
3111	Einzahlungen aus eigenen Abgaben			
3112	Einzahlungen aus Ertragsanteilen			
3113	Einzahlungen aus Gebühren			
3114	Einzahlungen aus Leistungen			
3115	Einzahlungen aus Besitz und wirtschaftlicher Tätigkeit			
3116	Einzahlungen aus Veräußerung von geringwertigen Wirtschaftsgütern (GWG) und sonstige Einzahlungen	55.700,00		55.700,00
<b>312</b>	<b>Einzahlungen aus Transfers</b>	<b>120.500,00</b>	<b>5.000,00</b>	<b>115.500,00</b>
3121	Transferzahlungen von Trägern des öffentlichen Rechts	118.500,00	3.000,00	115.500,00
3122	Transferzahlungen von Beteiligungen			
3123	Transferzahlungen von Unternehmen (inkl. Finanzunternehmen)			
3124	Transferzahlungen von Haushalten und Organisationen ohne Erwerbscharakter	2.000,00	2.000,00	
3125	Transferzahlungen vom Ausland			
3126	Investitions- und Tilgungszuschüsse zwischen Unternehmungen und Betrieben der Gebietskörperschaft und der Gebietskörperschaft			
<b>313</b>	<b>Einzahlungen aus Finanzerträgen</b>	<b>0,00</b>	<b>0,00</b>	<b>0,00</b>
3131	Einzahlungen aus Zinserträgen			
3132	Einzahlungen aus Zinsen aus derivativen Finanzinstrumenten mit und ohne Grundgeschäft			
3133	Einzahlungen aus Gewinnentnahmen von marktbestimmten Betrieben			
3134	Sonstige Einzahlungen aus Finanzerträgen			
3135	Einzahlungen aus Dividenden/Gewinnausschüttungen			
<b>31</b>	<b>Summe Einzahlungen operative Gebarung</b>	<b>176.200,00</b>	<b>5.000,00</b>	<b>171.200,00</b>
<b>321</b>	<b>Auszahlungen aus Personalaufwand</b>	<b>10.300,00</b>	<b>0,00</b>	<b>10.300,00</b>
3211	Auszahlungen für Personalaufwand (Bezüge, Nebengebühren, und Mehrleistungsvergütungen)	8.500,00		8.500,00
3212	Auszahlungen für gesetzliche und freiwillige Sozialaufwendungen	1.800,00		1.800,00
3213	Auszahlungen aus sonstigem Personalaufwand			
<b>322</b>	<b>Auszahlungen aus Sachaufwand</b>	<b>14.700,00</b>	<b>15.300,00</b>	<b>-600,00</b>
3221	Auszahlungen für Gebrauchs- und Verbrauchsgüter, Handelswaren	5.100,00	3.000,00	2.100,00
3222	Auszahlungen für Verwaltungs- und Betriebsaufwand	6.300,00	6.000,00	300,00
3223	Auszahlungen für Leasing- und Mietaufwand			
3224	Auszahlungen für Instandhaltung			
3225	Sonstige Auszahlungen aus Sachaufwand	3.300,00	6.300,00	-3.000,00
3226	Auszahlungen aus der Inanspruchnahme von Haftungen			
<b>323</b>	<b>Auszahlungen aus Transfers</b>	<b>1.763.900,00</b>	<b>1.755.700,00</b>	<b>8.200,00</b>
3231	Transferzahlungen an Träger des öffentlichen Rechts	1.759.300,00	1.751.100,00	8.200,00

# 1. Nachtragsvoranschlag 2025

# NVA Finanzierungshaushalt Bereichsbudget 1. und 2. Ebene (Anlage 1b)

Marktgemeinde Magdalensberg

## Soziale Wohlfahrt und Wohnbauförderung (Gruppe 4)

MVAG	Mittelverwendungs- und aufbringungsgruppen (1. und 2. Ebene)	VA 2025 inkl. NVA	VA 2025	1. NVA
3232	Transferzahlungen an Beteiligungen			
3233	Transferzahlungen an Unternehmen (inkl. Finanzunternehmen)			
3234	Transferzahlungen an Haushalte und Organisationen ohne Erwerbscharakter	4.600,00	4.600,00	
3235	Transferzahlungen an das Ausland			
3236	Investitions- und Tilgungszuschüsse zwischen Unternehmungen und Betrieben der Gebietskörperschaft und der Gebietskörperschaft			
<b>324</b>	<b>Auszahlungen aus Finanzaufwand</b>	<b>0,00</b>	<b>0,00</b>	<b>0,00</b>
3241	Auszahlungen für Zinsen			
3242	Auszahlungen für Zinsen aus derivativen Finanzinstrumenten mit und ohne Grundgeschäft			
3243	Auszahlungen aus Gewinnentnahmen von marktbestimmten Betrieben			
3244	Sonstige Auszahlungen aus Finanzaufwendungen			
<b>32</b>	<b>Summe Auszahlungen operative Gebarung</b>	<b>1.788.900,00</b>	<b>1.771.000,00</b>	<b>17.900,00</b>
<b>SA1</b>	<b>Saldo (1) Geldfluss aus der operativen Gebarung (31 – 32)</b>	<b>-1.612.700,00</b>	<b>-1.766.000,00</b>	<b>153.300,00</b>
<b>331</b>	<b>Einzahlungen aus der Investitionstätigkeit</b>	<b>0,00</b>	<b>0,00</b>	<b>0,00</b>
3311	Einzahlungen aus der Veräußerung von immateriellem Vermögen			
3312	Einzahlungen aus der Veräußerung von Grundstücken und Grundstückeinrichtungen			
3313	Einzahlungen aus der Veräußerung von Gebäuden und Bauten			
3314	Einzahlungen aus der Veräußerung von technischen Anlagen, Fahrzeugen und Maschinen			
3315	Einzahlungen aus der Veräußerung von Amts-, Betriebs- und Geschäftsausstattung			
3316	Einzahlungen aus der Veräußerung von Kulturgütern			
3317	Einzahlungen aus der Veräußerung von Beteiligungen			
3318	Einzahlungen aus der Veräußerung von kofinanzierten Schutzbauten			
<b>332</b>	<b>Einzahlungen aus der Rückzahlung von Darlehen sowie gewährten Vorschüssen</b>	<b>0,00</b>	<b>0,00</b>	<b>0,00</b>
3321	Einzahlungen aus Darlehen an Träger des öffentlichen Rechts			
3322	Einzahlungen aus Darlehen an Beteiligungen			
3323	Einzahlungen aus Darlehen an Unternehmen und Haushalte			
3325	Einzahlungen aus Vorschüssen und Anzahlungen			
<b>333</b>	<b>Einzahlungen aus Kapitaltransfers</b>	<b>0,00</b>	<b>0,00</b>	<b>0,00</b>
3331	Kapitaltransferzahlungen von Trägern des öffentlichen Rechts			
3332	Kapitaltransferzahlungen von Beteiligungen			
3333	Kapitaltransferzahlungen von Unternehmen			
3334	Kapitaltransferzahlungen von Haushalten und Organisationen ohne Erwerbscharakter			
3335	Kapitaltransferzahlungen vom Ausland			
<b>33</b>	<b>Summe Einzahlungen investive Gebarung</b>	<b>0,00</b>	<b>0,00</b>	<b>0,00</b>



**Soziale Wohlfahrt und Wohnbauförderung (Gruppe 4)**

MVAG	Mittelverwendungs- und aufbringungsgruppen (1. und 2. Ebene)	VA 2025 inkl. NVA	VA 2025	1. NVA
<b>341</b>	<b>Auszahlungen aus der Investitionstätigkeit</b>	<b>0,00</b>	<b>0,00</b>	<b>0,00</b>
3411	Auszahlungen für den Erwerb von immateriellem Vermögen			
3412	Auszahlungen für den Erwerb von Grundstücken und Grundstückseinrichtungen			
3413	Auszahlungen für den Erwerb von Gebäuden und Bauten			
3414	Auszahlungen für den Erwerb von technischen Anlagen, Fahrzeugen und Maschinen			
3415	Auszahlungen für den Erwerb von Amts-, Betriebs- und Geschäftsausstattung			
3416	Auszahlungen für den Erwerb von Kulturgütern			
3417	Auszahlungen für den Erwerb von Beteiligungen			
3418	Auszahlungen für den Erwerb von kofinanzierten Schutzbauten			
<b>342</b>	<b>Auszahlungen aus der Gewährung von Darlehen sowie gewährten Vorschüssen</b>	<b>0,00</b>	<b>0,00</b>	<b>0,00</b>
3421	Auszahlungen von Darlehen an Träger des öffentlichen Rechts			
3422	Auszahlungen von Darlehen an Beteiligungen			
3423	Auszahlungen von Darlehen an Unternehmen und Haushalte			
3425	Auszahlungen von Vorschüssen und Anzahlungen			
<b>343</b>	<b>Auszahlungen aus Kapitaltransfers</b>	<b>0,00</b>	<b>0,00</b>	<b>0,00</b>
3431	Kapitaltransferzahlungen an Träger des öffentlichen Rechts			
3432	Kapitaltransferzahlungen an Beteiligungen			
3433	Kapitaltransferzahlungen an Unternehmen (Finanzunternehmen)			
3434	Kapitaltransferzahlungen an Haushalte und Organisationen ohne Erwerbscharakter			
3435	Kapitaltransferzahlungen an das Ausland			
<b>34</b>	<b>Summe Auszahlungen investive Gebarung</b>	<b>0,00</b>	<b>0,00</b>	<b>0,00</b>
<b>SA2</b>	<b>Saldo (2) Geldfluss aus der investiven Gebarung (33 – 34)</b>	<b>0,00</b>	<b>0,00</b>	<b>0,00</b>
<b>SA3</b>	<b>Saldo (3) Nettofinanzierungssaldo (Saldo 1 + Saldo 2)</b>	<b>-1.612.700,00</b>	<b>-1.766.000,00</b>	<b>153.300,00</b>
<b>351</b>	<b>Einzahlungen aus der Aufnahme von Finanzschulden</b>	<b>0,00</b>	<b>0,00</b>	<b>0,00</b>
3511	Einzahlungen aus empfangenen Darlehen von öffentlichen Körperschaften und Rechtsträgern			
3512	Einzahlungen aus empfangenen Darlehen von Beteiligungen			
3513	Einzahlungen aus empfangenen Darlehen von Unternehmen und privaten Haushalten			
3514	Einzahlungen aus Finanzschulden (Finanzunternehmen)			
3515	Einzahlungen aus Aufnahmen von Leasingverbindlichkeiten			
<b>353</b>	<b>Einzahlungen infolge eines Kapitaltauschs bei derivativen Finanzinstrumenten mit Grundgeschäft</b>	<b>0,00</b>	<b>0,00</b>	<b>0,00</b>
3530	Einzahlungen infolge eines Kapitaltauschs bei derivativen Finanzinstrumenten mit Grundgeschäft			
<b>355</b>	<b>Einzahlungen aus dem Abgang von Finanzinstrumenten</b>	<b>0,00</b>	<b>0,00</b>	<b>0,00</b>

**Soziale Wohlfahrt und Wohnbauförderung (Gruppe 4)**

<b>MVAG</b>	<b>Mittelverwendungs- und aufbringungsgruppen (1. und 2. Ebene)</b>	<b>VA 2025 inkl. NVA</b>	<b>VA 2025</b>	<b>1. NVA</b>
3550	Einzahlungen aus dem Abgang von Finanzinstrumenten			
<b>35</b>	<b>Summe Einzahlungen aus der Finanzierungstätigkeit</b>	<b>0,00</b>	<b>0,00</b>	<b>0,00</b>
<b>361</b>	<b>Auszahlungen aus der Tilgung von Finanzschulden</b>	<b>0,00</b>	<b>0,00</b>	<b>0,00</b>
3611	Auszahlungen aus empfangenen Darlehen von öffentlichen Körperschaften und Rechtsträgern			
3612	Auszahlungen aus empfangenen Darlehen von Beteiligungen			
3613	Auszahlungen aus empfangenen Darlehen von Unternehmen und privaten Haushalten			
3614	Auszahlungen aus Finanzschulden			
3615	Auszahlungen aus Rückzahlungen von Leasingverbindlichkeiten			
<b>363</b>	<b>Auszahlungen infolge eines Kapitaltausches bei derivativen Finanzinstrumenten mit Grundgeschäft</b>	<b>0,00</b>	<b>0,00</b>	<b>0,00</b>
3630	Auszahlungen infolge eines Kapitaltausches bei derivativen Finanzinstrumenten mit Grundgeschäft			
<b>365</b>	<b>Auszahlungen für den Erwerb von Finanzinstrumenten</b>	<b>0,00</b>	<b>0,00</b>	<b>0,00</b>
3650	Auszahlungen für den Erwerb von Finanzinstrumenten			
<b>36</b>	<b>Summe Auszahlungen aus der Finanzierungstätigkeit</b>	<b>0,00</b>	<b>0,00</b>	<b>0,00</b>
<b>SA4</b>	<b>Saldo (4) Geldfluss aus der Finanzierungstätigkeit (35 – 36)</b>	<b>0,00</b>	<b>0,00</b>	<b>0,00</b>
<b>SA5</b>	<b>Saldo (5) Geldfluss aus der voranschlagswirksamen Gebarung (Saldo 3 + Saldo 4)</b>	<b>-1.612.700,00</b>	<b>-1.766.000,00</b>	<b>153.300,00</b>

**Gesundheit (Gruppe 5)**

<b>MVAG</b>	<b>Mittelverwendungs- und aufbringungsgruppen (1. und 2. Ebene)</b>	<b>VA 2025 inkl. NVA</b>	<b>VA 2025</b>	<b>1. NVA</b>
<b>311</b>	<b>Einzahlungen aus operativer Verwaltungstätigkeit</b>	<b>8.500,00</b>	<b>3.200,00</b>	<b>5.300,00</b>
3111	Einzahlungen aus eigenen Abgaben			
3112	Einzahlungen aus Ertragsanteilen			
3113	Einzahlungen aus Gebühren			
3114	Einzahlungen aus Leistungen	2.000,00	2.000,00	
3115	Einzahlungen aus Besitz und wirtschaftlicher Tätigkeit			
3116	Einzahlungen aus Veräußerung von geringwertigen Wirtschaftsgütern (GWG) und sonstige Einzahlungen	6.500,00	1.200,00	5.300,00
<b>312</b>	<b>Einzahlungen aus Transfers</b>	<b>0,00</b>	<b>0,00</b>	<b>0,00</b>
3121	Transferzahlungen von Trägern des öffentlichen Rechts			
3122	Transferzahlungen von Beteiligungen			
3123	Transferzahlungen von Unternehmen (inkl. Finanzunternehmen)			
3124	Transferzahlungen von Haushalten und Organisationen ohne Erwerbscharakter			
3125	Transferzahlungen vom Ausland			
3126	Investitions- und Tilgungszuschüsse zwischen Unternehmungen und Betrieben der Gebietskörperschaft und der Gebietskörperschaft			
<b>313</b>	<b>Einzahlungen aus Finanzerträgen</b>	<b>0,00</b>	<b>0,00</b>	<b>0,00</b>
3131	Einzahlungen aus Zinserträgen			
3132	Einzahlungen aus Zinsen aus derivativen Finanzinstrumenten mit und ohne Grundgeschäft			
3133	Einzahlungen aus Gewinnentnahmen von marktbestimmten Betrieben			
3134	Sonstige Einzahlungen aus Finanzerträgen			
3135	Einzahlungen aus Dividenden/Gewinnausschüttungen			
<b>31</b>	<b>Summe Einzahlungen operative Gebarung</b>	<b>8.500,00</b>	<b>3.200,00</b>	<b>5.300,00</b>
<b>321</b>	<b>Auszahlungen aus Personalaufwand</b>	<b>0,00</b>	<b>0,00</b>	<b>0,00</b>
3211	Auszahlungen für Personalaufwand (Bezüge, Nebengebühren, und Mehrleistungsvergütungen)			
3212	Auszahlungen für gesetzliche und freiwillige Sozialaufwendungen			
3213	Auszahlungen aus sonstigem Personalaufwand			
<b>322</b>	<b>Auszahlungen aus Sachaufwand</b>	<b>43.900,00</b>	<b>37.800,00</b>	<b>6.100,00</b>
3221	Auszahlungen für Gebrauchs- und Verbrauchsgüter, Handelswaren	400,00		400,00
3222	Auszahlungen für Verwaltungs- und Betriebsaufwand	100,00		100,00
3223	Auszahlungen für Leasing- und Mietaufwand			
3224	Auszahlungen für Instandhaltung			
3225	Sonstige Auszahlungen aus Sachaufwand	43.400,00	37.800,00	5.600,00
3226	Auszahlungen aus der Inanspruchnahme von Haftungen			
<b>323</b>	<b>Auszahlungen aus Transfers</b>	<b>797.700,00</b>	<b>767.100,00</b>	<b>30.600,00</b>
3231	Transferzahlungen an Träger des öffentlichen Rechts	797.700,00	767.100,00	30.600,00

## 1. Nachtragsvoranschlag 2025

Marktgemeinde Magdalensberg

## NVA Finanzierungshaushalt Bereichsbudget 1. und 2. Ebene (Anlage 1b)

### Gesundheit (Gruppe 5)

MVAG	Mittelverwendungs- und aufbringungsgruppen (1. und 2. Ebene)	VA 2025 inkl. NVA	VA 2025	1. NVA
3232	Transferzahlungen an Beteiligungen			
3233	Transferzahlungen an Unternehmen (inkl. Finanzunternehmen)			
3234	Transferzahlungen an Haushalte und Organisationen ohne Erwerbscharakter			
3235	Transferzahlungen an das Ausland			
3236	Investitions- und Tilgungszuschüsse zwischen Unternehmungen und Betrieben der Gebietskörperschaft und der Gebietskörperschaft			
<b>324</b>	<b>Auszahlungen aus Finanzaufwand</b>	<b>0,00</b>	<b>0,00</b>	<b>0,00</b>
3241	Auszahlungen für Zinsen			
3242	Auszahlungen für Zinsen aus derivativen Finanzinstrumenten mit und ohne Grundgeschäft			
3243	Auszahlungen aus Gewinnentnahmen von marktbestimmten Betrieben			
3244	Sonstige Auszahlungen aus Finanzaufwendungen			
<b>32</b>	<b>Summe Auszahlungen operative Gebarung</b>	<b>841.600,00</b>	<b>804.900,00</b>	<b>36.700,00</b>
<b>SA1</b>	<b>Saldo (1) Geldfluss aus der operativen Gebarung (31 – 32)</b>	<b>-833.100,00</b>	<b>-801.700,00</b>	<b>-31.400,00</b>
<b>331</b>	<b>Einzahlungen aus der Investitionstätigkeit</b>	<b>0,00</b>	<b>0,00</b>	<b>0,00</b>
3311	Einzahlungen aus der Veräußerung von immateriellem Vermögen			
3312	Einzahlungen aus der Veräußerung von Grundstücken und Grundstückeinrichtungen			
3313	Einzahlungen aus der Veräußerung von Gebäuden und Bauten			
3314	Einzahlungen aus der Veräußerung von technischen Anlagen, Fahrzeugen und Maschinen			
3315	Einzahlungen aus der Veräußerung von Amts-, Betriebs- und Geschäftsausstattung			
3316	Einzahlungen aus der Veräußerung von Kulturgütern			
3317	Einzahlungen aus der Veräußerung von Beteiligungen			
3318	Einzahlungen aus der Veräußerung von kofinanzierten Schutzbauten			
<b>332</b>	<b>Einzahlungen aus der Rückzahlung von Darlehen sowie gewährten Vorschüssen</b>	<b>0,00</b>	<b>0,00</b>	<b>0,00</b>
3321	Einzahlungen aus Darlehen an Träger des öffentlichen Rechts			
3322	Einzahlungen aus Darlehen an Beteiligungen			
3323	Einzahlungen aus Darlehen an Unternehmen und Haushalte			
3325	Einzahlungen aus Vorschüssen und Anzahlungen			
<b>333</b>	<b>Einzahlungen aus Kapitaltransfers</b>	<b>13.500,00</b>	<b>0,00</b>	<b>13.500,00</b>
3331	Kapitaltransferzahlungen von Trägern des öffentlichen Rechts	13.500,00		13.500,00
3332	Kapitaltransferzahlungen von Beteiligungen			
3333	Kapitaltransferzahlungen von Unternehmen			
3334	Kapitaltransferzahlungen von Haushalten und Organisationen ohne Erwerbscharakter			
3335	Kapitaltransferzahlungen vom Ausland			
<b>33</b>	<b>Summe Einzahlungen investive Gebarung</b>	<b>13.500,00</b>	<b>0,00</b>	<b>13.500,00</b>

**Gesundheit (Gruppe 5)**

MVAG	Mittelverwendungs- und aufbringungsgruppen (1. und 2. Ebene)	VA 2025 inkl. NVA	VA 2025	1. NVA
<b>341</b>	<b>Auszahlungen aus der Investitionstätigkeit</b>	<b>13.500,00</b>	<b>3.000,00</b>	<b>10.500,00</b>
3411	Auszahlungen für den Erwerb von immateriellem Vermögen			
3412	Auszahlungen für den Erwerb von Grundstücken und Grundstückseinrichtungen	13.500,00	3.000,00	10.500,00
3413	Auszahlungen für den Erwerb von Gebäuden und Bauten			
3414	Auszahlungen für den Erwerb von technischen Anlagen, Fahrzeugen und Maschinen			
3415	Auszahlungen für den Erwerb von Amts-, Betriebs- und Geschäftsausstattung			
3416	Auszahlungen für den Erwerb von Kulturgütern			
3417	Auszahlungen für den Erwerb von Beteiligungen			
3418	Auszahlungen für den Erwerb von kofinanzierten Schutzbauten			
<b>342</b>	<b>Auszahlungen aus der Gewährung von Darlehen sowie gewährten Vorschüssen</b>	<b>0,00</b>	<b>0,00</b>	<b>0,00</b>
3421	Auszahlungen von Darlehen an Träger des öffentlichen Rechts			
3422	Auszahlungen von Darlehen an Beteiligungen			
3423	Auszahlungen von Darlehen an Unternehmen und Haushalte			
3425	Auszahlungen von Vorschüssen und Anzahlungen			
<b>343</b>	<b>Auszahlungen aus Kapitaltransfers</b>	<b>0,00</b>	<b>0,00</b>	<b>0,00</b>
3431	Kapitaltransferzahlungen an Träger des öffentlichen Rechts			
3432	Kapitaltransferzahlungen an Beteiligungen			
3433	Kapitaltransferzahlungen an Unternehmen (Finanzunternehmen)			
3434	Kapitaltransferzahlungen an Haushalte und Organisationen ohne Erwerbscharakter			
3435	Kapitaltransferzahlungen an das Ausland			
<b>34</b>	<b>Summe Auszahlungen investive Gebarung</b>	<b>13.500,00</b>	<b>3.000,00</b>	<b>10.500,00</b>
<b>SA2</b>	<b>Saldo (2) Geldfluss aus der investiven Gebarung (33 – 34)</b>	<b>0,00</b>	<b>-3.000,00</b>	<b>3.000,00</b>
<b>SA3</b>	<b>Saldo (3) Nettofinanzierungssaldo (Saldo 1 + Saldo 2)</b>	<b>-833.100,00</b>	<b>-804.700,00</b>	<b>-28.400,00</b>
<b>351</b>	<b>Einzahlungen aus der Aufnahme von Finanzschulden</b>	<b>0,00</b>	<b>0,00</b>	<b>0,00</b>
3511	Einzahlungen aus empfangenen Darlehen von öffentlichen Körperschaften und Rechtsträgern			
3512	Einzahlungen aus empfangenen Darlehen von Beteiligungen			
3513	Einzahlungen aus empfangenen Darlehen von Unternehmen und privaten Haushalten			
3514	Einzahlungen aus Finanzschulden (Finanzunternehmen)			
3515	Einzahlungen aus Aufnahmen von Leasingverbindlichkeiten			
<b>353</b>	<b>Einzahlungen infolge eines Kapitaltausches bei derivativen Finanzinstrumenten mit Grundgeschäft</b>	<b>0,00</b>	<b>0,00</b>	<b>0,00</b>
3530	Einzahlungen infolge eines Kapitaltausches bei derivativen Finanzinstrumenten mit Grundgeschäft			
<b>355</b>	<b>Einzahlungen aus dem Abgang von Finanzinstrumenten</b>	<b>0,00</b>	<b>0,00</b>	<b>0,00</b>

## 1. Nachtragsvoranschlag 2025

Marktgemeinde Magdalensberg

## NVA Finanzierungshaushalt Bereichsbudget 1. und 2. Ebene (Anlage 1b)

### Gesundheit (Gruppe 5)

MVAG	Mittelverwendungs- und aufbringungsgruppen (1. und 2. Ebene)	VA 2025 inkl. NVA	VA 2025	1. NVA
3550	Einzahlungen aus dem Abgang von Finanzinstrumenten			
<b>35</b>	<b>Summe Einzahlungen aus der Finanzierungstätigkeit</b>	<b>0,00</b>	<b>0,00</b>	<b>0,00</b>
<b>361</b>	<b>Auszahlungen aus der Tilgung von Finanzschulden</b>	<b>0,00</b>	<b>0,00</b>	<b>0,00</b>
3611	Auszahlungen aus empfangenen Darlehen von öffentlichen Körperschaften und Rechtsträgern			
3612	Auszahlungen aus empfangenen Darlehen von Beteiligungen			
3613	Auszahlungen aus empfangenen Darlehen von Unternehmen und privaten Haushalten			
3614	Auszahlungen aus Finanzschulden			
3615	Auszahlungen aus Rückzahlungen von Leasingverbindlichkeiten			
<b>363</b>	<b>Auszahlungen infolge eines Kapitaltausches bei derivativen Finanzinstrumenten mit Grundgeschäft</b>	<b>0,00</b>	<b>0,00</b>	<b>0,00</b>
3630	Auszahlungen infolge eines Kapitaltausches bei derivativen Finanzinstrumenten mit Grundgeschäft			
<b>365</b>	<b>Auszahlungen für den Erwerb von Finanzinstrumenten</b>	<b>0,00</b>	<b>0,00</b>	<b>0,00</b>
3650	Auszahlungen für den Erwerb von Finanzinstrumenten			
<b>36</b>	<b>Summe Auszahlungen aus der Finanzierungstätigkeit</b>	<b>0,00</b>	<b>0,00</b>	<b>0,00</b>
<b>SA4</b>	<b>Saldo (4) Geldfluss aus der Finanzierungstätigkeit (35 – 36)</b>	<b>0,00</b>	<b>0,00</b>	<b>0,00</b>
<b>SA5</b>	<b>Saldo (5) Geldfluss aus der voranschlagswirksamen Gebarung (Saldo 3 + Saldo 4)</b>	<b>-833.100,00</b>	<b>-804.700,00</b>	<b>-28.400,00</b>

**Straßen- und Wasserbau, Verkehr (Gruppe 6)**

MVAG	Mittelverwendungs- und aufbringungsgruppen (1. und 2. Ebene)	VA 2025 inkl. NVA	VA 2025	1. NVA
<b>311</b>	<b>Einzahlungen aus operativer Verwaltungstätigkeit</b>	<b>7.500,00</b>	<b>1.000,00</b>	<b>6.500,00</b>
3111	Einzahlungen aus eigenen Abgaben			
3112	Einzahlungen aus Ertragsanteilen			
3113	Einzahlungen aus Gebühren			
3114	Einzahlungen aus Leistungen			
3115	Einzahlungen aus Besitz und wirtschaftlicher Tätigkeit			
3116	Einzahlungen aus Veräußerung von geringwertigen Wirtschaftsgütern (GWG) und sonstige Einzahlungen	7.500,00	1.000,00	6.500,00
<b>312</b>	<b>Einzahlungen aus Transfers</b>	<b>125.400,00</b>	<b>16.200,00</b>	<b>109.200,00</b>
3121	Transferzahlungen von Trägern des öffentlichen Rechts	120.400,00	11.200,00	109.200,00
3122	Transferzahlungen von Beteiligungen			
3123	Transferzahlungen von Unternehmen (inkl. Finanzunternehmen)			
3124	Transferzahlungen von Haushalten und Organisationen ohne Erwerbscharakter	5.000,00	5.000,00	
3125	Transferzahlungen vom Ausland			
3126	Investitions- und Tilgungszuschüsse zwischen Unternehmungen und Betrieben der Gebietskörperschaft und der Gebietskörperschaft			
<b>313</b>	<b>Einzahlungen aus Finanzerträgen</b>	<b>0,00</b>	<b>0,00</b>	<b>0,00</b>
3131	Einzahlungen aus Zinserträgen			
3132	Einzahlungen aus Zinsen aus derivativen Finanzinstrumenten mit und ohne Grundgeschäft			
3133	Einzahlungen aus Gewinnentnahmen von marktbestimmten Betrieben			
3134	Sonstige Einzahlungen aus Finanzerträgen			
3135	Einzahlungen aus Dividenden/Gewinnausschüttungen			
<b>31</b>	<b>Summe Einzahlungen operative Gebarung</b>	<b>132.900,00</b>	<b>17.200,00</b>	<b>115.700,00</b>
<b>321</b>	<b>Auszahlungen aus Personalaufwand</b>	<b>0,00</b>	<b>0,00</b>	<b>0,00</b>
3211	Auszahlungen für Personalaufwand (Bezüge, Nebengebühren, und Mehrleistungsvergütungen)			
3212	Auszahlungen für gesetzliche und freiwillige Sozialaufwendungen			
3213	Auszahlungen aus sonstigem Personalaufwand			
<b>322</b>	<b>Auszahlungen aus Sachaufwand</b>	<b>278.700,00</b>	<b>255.800,00</b>	<b>22.900,00</b>
3221	Auszahlungen für Gebrauchs- und Verbrauchsgüter, Handelswaren	5.700,00	5.500,00	200,00
3222	Auszahlungen für Verwaltungs- und Betriebsaufwand			
3223	Auszahlungen für Leasing- und Mietaufwand			
3224	Auszahlungen für Instandhaltung	134.000,00	142.000,00	-8.000,00
3225	Sonstige Auszahlungen aus Sachaufwand	139.000,00	108.300,00	30.700,00
3226	Auszahlungen aus der Inanspruchnahme von Haftungen			
<b>323</b>	<b>Auszahlungen aus Transfers</b>	<b>47.600,00</b>	<b>43.600,00</b>	<b>4.000,00</b>
3231	Transferzahlungen an Träger des öffentlichen Rechts	47.600,00	43.600,00	4.000,00

## 1. Nachtragsvoranschlag 2025

Marktgemeinde Magdalensberg

## NVA Finanzierungshaushalt Bereichsbudget 1. und 2. Ebene (Anlage 1b)

### Straßen- und Wasserbau, Verkehr (Gruppe 6)

MVAG	Mittelverwendungs- und aufbringungsgruppen (1. und 2. Ebene)	VA 2025 inkl. NVA	VA 2025	1. NVA
3232	Transferzahlungen an Beteiligungen			
3233	Transferzahlungen an Unternehmen (inkl. Finanzunternehmen)			
3234	Transferzahlungen an Haushalte und Organisationen ohne Erwerbscharakter			
3235	Transferzahlungen an das Ausland			
3236	Investitions- und Tilgungszuschüsse zwischen Unternehmungen und Betrieben der Gebietskörperschaft und der Gebietskörperschaft			
<b>324</b>	<b>Auszahlungen aus Finanzaufwand</b>	<b>1.400,00</b>	<b>1.700,00</b>	<b>-300,00</b>
3241	Auszahlungen für Zinsen	1.400,00	1.700,00	-300,00
3242	Auszahlungen für Zinsen aus derivativen Finanzinstrumenten mit und ohne Grundgeschäft			
3243	Auszahlungen aus Gewinnentnahmen von marktbestimmten Betrieben			
3244	Sonstige Auszahlungen aus Finanzaufwendungen			
<b>32</b>	<b>Summe Auszahlungen operative Gebarung</b>	<b>327.700,00</b>	<b>301.100,00</b>	<b>26.600,00</b>
<b>SA1</b>	<b>Saldo (1) Geldfluss aus der operativen Gebarung (31 – 32)</b>	<b>-194.800,00</b>	<b>-283.900,00</b>	<b>89.100,00</b>
<b>331</b>	<b>Einzahlungen aus der Investitionstätigkeit</b>	<b>0,00</b>	<b>0,00</b>	<b>0,00</b>
3311	Einzahlungen aus der Veräußerung von immateriellem Vermögen			
3312	Einzahlungen aus der Veräußerung von Grundstücken und Grundstückeinrichtungen			
3313	Einzahlungen aus der Veräußerung von Gebäuden und Bauten			
3314	Einzahlungen aus der Veräußerung von technischen Anlagen, Fahrzeugen und Maschinen			
3315	Einzahlungen aus der Veräußerung von Amts-, Betriebs- und Geschäftsausstattung			
3316	Einzahlungen aus der Veräußerung von Kulturgütern			
3317	Einzahlungen aus der Veräußerung von Beteiligungen			
3318	Einzahlungen aus der Veräußerung von kofinanzierten Schutzbauten			
<b>332</b>	<b>Einzahlungen aus der Rückzahlung von Darlehen sowie gewährten Vorschüssen</b>	<b>0,00</b>	<b>0,00</b>	<b>0,00</b>
3321	Einzahlungen aus Darlehen an Träger des öffentlichen Rechts			
3322	Einzahlungen aus Darlehen an Beteiligungen			
3323	Einzahlungen aus Darlehen an Unternehmen und Haushalte			
3325	Einzahlungen aus Vorschüssen und Anzahlungen			
<b>333</b>	<b>Einzahlungen aus Kapitaltransfers</b>	<b>59.500,00</b>	<b>0,00</b>	<b>59.500,00</b>
3331	Kapitaltransferzahlungen von Trägern des öffentlichen Rechts	59.500,00		59.500,00
3332	Kapitaltransferzahlungen von Beteiligungen			
3333	Kapitaltransferzahlungen von Unternehmen			
3334	Kapitaltransferzahlungen von Haushalten und Organisationen ohne Erwerbscharakter			
3335	Kapitaltransferzahlungen vom Ausland			
<b>33</b>	<b>Summe Einzahlungen investive Gebarung</b>	<b>59.500,00</b>	<b>0,00</b>	<b>59.500,00</b>



**Straßen- und Wasserbau, Verkehr (Gruppe 6)**

MVAG	Mittelverwendungs- und aufbringungsgruppen (1. und 2. Ebene)	VA 2025 inkl. NVA	VA 2025	1. NVA
<b>341</b>	<b>Auszahlungen aus der Investitionstätigkeit</b>	<b>173.000,00</b>	<b>8.000,00</b>	<b>165.000,00</b>
3411	Auszahlungen für den Erwerb von immateriellem Vermögen			
3412	Auszahlungen für den Erwerb von Grundstücken und Grundstückseinrichtungen	173.000,00	8.000,00	165.000,00
3413	Auszahlungen für den Erwerb von Gebäuden und Bauten			
3414	Auszahlungen für den Erwerb von technischen Anlagen, Fahrzeugen und Maschinen			
3415	Auszahlungen für den Erwerb von Amts-, Betriebs- und Geschäftsausstattung			
3416	Auszahlungen für den Erwerb von Kulturgütern			
3417	Auszahlungen für den Erwerb von Beteiligungen			
3418	Auszahlungen für den Erwerb von kofinanzierten Schutzbauten			
<b>342</b>	<b>Auszahlungen aus der Gewährung von Darlehen sowie gewährten Vorschüssen</b>	<b>0,00</b>	<b>0,00</b>	<b>0,00</b>
3421	Auszahlungen von Darlehen an Träger des öffentlichen Rechts			
3422	Auszahlungen von Darlehen an Beteiligungen			
3423	Auszahlungen von Darlehen an Unternehmen und Haushalte			
3425	Auszahlungen von Vorschüssen und Anzahlungen			
<b>343</b>	<b>Auszahlungen aus Kapitaltransfers</b>	<b>127.400,00</b>	<b>5.000,00</b>	<b>122.400,00</b>
3431	Kapitaltransferzahlungen an Träger des öffentlichen Rechts	127.400,00	5.000,00	122.400,00
3432	Kapitaltransferzahlungen an Beteiligungen			
3433	Kapitaltransferzahlungen an Unternehmen (Finanzunternehmen)			
3434	Kapitaltransferzahlungen an Haushalte und Organisationen ohne Erwerbscharakter			
3435	Kapitaltransferzahlungen an das Ausland			
<b>34</b>	<b>Summe Auszahlungen investive Gebarung</b>	<b>300.400,00</b>	<b>13.000,00</b>	<b>287.400,00</b>
<b>SA2</b>	<b>Saldo (2) Geldfluss aus der investiven Gebarung (33 – 34)</b>	<b>-240.900,00</b>	<b>-13.000,00</b>	<b>-227.900,00</b>
<b>SA3</b>	<b>Saldo (3) Nettofinanzierungssaldo (Saldo 1 + Saldo 2)</b>	<b>-435.700,00</b>	<b>-296.900,00</b>	<b>-138.800,00</b>
<b>351</b>	<b>Einzahlungen aus der Aufnahme von Finanzschulden</b>	<b>0,00</b>	<b>0,00</b>	<b>0,00</b>
3511	Einzahlungen aus empfangenen Darlehen von öffentlichen Körperschaften und Rechtsträgern			
3512	Einzahlungen aus empfangenen Darlehen von Beteiligungen			
3513	Einzahlungen aus empfangenen Darlehen von Unternehmen und privaten Haushalten			
3514	Einzahlungen aus Finanzschulden (Finanzunternehmen)			
3515	Einzahlungen aus Aufnahmen von Leasingverbindlichkeiten			
<b>353</b>	<b>Einzahlungen infolge eines Kapitaltauschs bei derivativen Finanzinstrumenten mit Grundgeschäft</b>	<b>0,00</b>	<b>0,00</b>	<b>0,00</b>
3530	Einzahlungen infolge eines Kapitaltauschs bei derivativen Finanzinstrumenten mit Grundgeschäft			
<b>355</b>	<b>Einzahlungen aus dem Abgang von Finanzinstrumenten</b>	<b>0,00</b>	<b>0,00</b>	<b>0,00</b>

# 1. Nachtragsvoranschlag 2025

Marktgemeinde Magdalensberg

# NVA Finanzierungshaushalt Bereichsbudget 1. und 2. Ebene (Anlage 1b)

## Straßen- und Wasserbau, Verkehr (Gruppe 6)

MVAG	Mittelverwendungs- und aufbringungsgruppen (1. und 2. Ebene)	VA 2025 inkl. NVA	VA 2025	1. NVA
3550	Einzahlungen aus dem Abgang von Finanzinstrumenten			
<b>35</b>	<b>Summe Einzahlungen aus der Finanzierungstätigkeit</b>	<b>0,00</b>	<b>0,00</b>	<b>0,00</b>
<b>361</b>	<b>Auszahlungen aus der Tilgung von Finanzschulden</b>	<b>11.600,00</b>	<b>11.500,00</b>	<b>100,00</b>
3611	Auszahlungen aus empfangenen Darlehen von öffentlichen Körperschaften und Rechtsträgern	10.700,00	10.700,00	
3612	Auszahlungen aus empfangenen Darlehen von Beteiligungen			
3613	Auszahlungen aus empfangenen Darlehen von Unternehmen und privaten Haushalten			
3614	Auszahlungen aus Finanzschulden	900,00	800,00	100,00
3615	Auszahlungen aus Rückzahlungen von Leasingverbindlichkeiten			
<b>363</b>	<b>Auszahlungen infolge eines Kapitaltausches bei derivativen Finanzinstrumenten mit Grundgeschäft</b>	<b>0,00</b>	<b>0,00</b>	<b>0,00</b>
3630	Auszahlungen infolge eines Kapitaltausches bei derivativen Finanzinstrumenten mit Grundgeschäft			
<b>365</b>	<b>Auszahlungen für den Erwerb von Finanzinstrumenten</b>	<b>0,00</b>	<b>0,00</b>	<b>0,00</b>
3650	Auszahlungen für den Erwerb von Finanzinstrumenten			
<b>36</b>	<b>Summe Auszahlungen aus der Finanzierungstätigkeit</b>	<b>11.600,00</b>	<b>11.500,00</b>	<b>100,00</b>
<b>SA4</b>	<b>Saldo (4) Geldfluss aus der Finanzierungstätigkeit (35 – 36)</b>	<b>-11.600,00</b>	<b>-11.500,00</b>	<b>-100,00</b>
<b>SA5</b>	<b>Saldo (5) Geldfluss aus der voranschlagswirksamen Gebarung (Saldo 3 + Saldo 4)</b>	<b>-447.300,00</b>	<b>-308.400,00</b>	<b>-138.900,00</b>

**Wirtschaftsförderung (Gruppe 7)**

<b>MVAG</b>	<b>Mittelverwendungs- und aufbringungsgruppen (1. und 2. Ebene)</b>	<b>VA 2025 inkl. NVA</b>	<b>VA 2025</b>	<b>1. NVA</b>
<b>311</b>	<b>Einzahlungen aus operativer Verwaltungstätigkeit</b>	<b>100,00</b>	<b>100,00</b>	<b>0,00</b>
3111	Einzahlungen aus eigenen Abgaben			
3112	Einzahlungen aus Ertragsanteilen			
3113	Einzahlungen aus Gebühren			
3114	Einzahlungen aus Leistungen			
3115	Einzahlungen aus Besitz und wirtschaftlicher Tätigkeit			
3116	Einzahlungen aus Veräußerung von geringwertigen Wirtschaftsgütern (GWG) und sonstige Einzahlungen	100,00	100,00	
<b>312</b>	<b>Einzahlungen aus Transfers</b>	<b>0,00</b>	<b>0,00</b>	<b>0,00</b>
3121	Transferzahlungen von Trägern des öffentlichen Rechts			
3122	Transferzahlungen von Beteiligungen			
3123	Transferzahlungen von Unternehmen (inkl. Finanzunternehmen)			
3124	Transferzahlungen von Haushalten und Organisationen ohne Erwerbscharakter			
3125	Transferzahlungen vom Ausland			
3126	Investitions- und Tilgungszuschüsse zwischen Unternehmungen und Betrieben der Gebietskörperschaft und der Gebietskörperschaft			
<b>313</b>	<b>Einzahlungen aus Finanzerträgen</b>	<b>0,00</b>	<b>0,00</b>	<b>0,00</b>
3131	Einzahlungen aus Zinserträgen			
3132	Einzahlungen aus Zinsen aus derivativen Finanzinstrumenten mit und ohne Grundgeschäft			
3133	Einzahlungen aus Gewinnentnahmen von marktbestimmten Betrieben			
3134	Sonstige Einzahlungen aus Finanzerträgen			
3135	Einzahlungen aus Dividenden/Gewinnausschüttungen			
<b>31</b>	<b>Summe Einzahlungen operative Gebarung</b>	<b>100,00</b>	<b>100,00</b>	<b>0,00</b>
<b>321</b>	<b>Auszahlungen aus Personalaufwand</b>	<b>0,00</b>	<b>0,00</b>	<b>0,00</b>
3211	Auszahlungen für Personalaufwand (Bezüge, Nebengebühren, und Mehrleistungsvergütungen)			
3212	Auszahlungen für gesetzliche und freiwillige Sozialaufwendungen			
3213	Auszahlungen aus sonstigem Personalaufwand			
<b>322</b>	<b>Auszahlungen aus Sachaufwand</b>	<b>37.900,00</b>	<b>30.300,00</b>	<b>7.600,00</b>
3221	Auszahlungen für Gebrauchs- und Verbrauchsgüter, Handelswaren	3.400,00	3.100,00	300,00
3222	Auszahlungen für Verwaltungs- und Betriebsaufwand	400,00		400,00
3223	Auszahlungen für Leasing- und Mietaufwand			
3224	Auszahlungen für Instandhaltung			
3225	Sonstige Auszahlungen aus Sachaufwand	34.100,00	27.200,00	6.900,00
3226	Auszahlungen aus der Inanspruchnahme von Haftungen			
<b>323</b>	<b>Auszahlungen aus Transfers</b>	<b>15.500,00</b>	<b>19.600,00</b>	<b>-4.100,00</b>
3231	Transferzahlungen an Träger des öffentlichen Rechts	3.700,00	2.800,00	900,00

## 1. Nachtragsvoranschlag 2025

Marktgemeinde Magdalensberg

## NVA Finanzierungshaushalt Bereichsbudget 1. und 2. Ebene (Anlage 1b)

### Wirtschaftsförderung (Gruppe 7)

MVAG	Mittelverwendungs- und aufbringungsgruppen (1. und 2. Ebene)	VA 2025 inkl. NVA	VA 2025	1. NVA
3232	Transferzahlungen an Beteiligungen			
3233	Transferzahlungen an Unternehmen (inkl. Finanzunternehmen)	11.800,00	16.800,00	-5.000,00
3234	Transferzahlungen an Haushalte und Organisationen ohne Erwerbscharakter			
3235	Transferzahlungen an das Ausland			
3236	Investitions- und Tilgungszuschüsse zwischen Unternehmungen und Betrieben der Gebietskörperschaft und der Gebietskörperschaft			
<b>324</b>	<b>Auszahlungen aus Finanzaufwand</b>	<b>0,00</b>	<b>0,00</b>	<b>0,00</b>
3241	Auszahlungen für Zinsen			
3242	Auszahlungen für Zinsen aus derivativen Finanzinstrumenten mit und ohne Grundgeschäft			
3243	Auszahlungen aus Gewinnentnahmen von marktbestimmten Betrieben			
3244	Sonstige Auszahlungen aus Finanzaufwendungen			
<b>32</b>	<b>Summe Auszahlungen operative Gebarung</b>	<b>53.400,00</b>	<b>49.900,00</b>	<b>3.500,00</b>
<b>SA1</b>	<b>Saldo (1) Geldfluss aus der operativen Gebarung (31 – 32)</b>	<b>-53.300,00</b>	<b>-49.800,00</b>	<b>-3.500,00</b>
<b>331</b>	<b>Einzahlungen aus der Investitionstätigkeit</b>	<b>0,00</b>	<b>0,00</b>	<b>0,00</b>
3311	Einzahlungen aus der Veräußerung von immateriellem Vermögen			
3312	Einzahlungen aus der Veräußerung von Grundstücken und Grundstückeinrichtungen			
3313	Einzahlungen aus der Veräußerung von Gebäuden und Bauten			
3314	Einzahlungen aus der Veräußerung von technischen Anlagen, Fahrzeugen und Maschinen			
3315	Einzahlungen aus der Veräußerung von Amts-, Betriebs- und Geschäftsausstattung			
3316	Einzahlungen aus der Veräußerung von Kulturgütern			
3317	Einzahlungen aus der Veräußerung von Beteiligungen			
3318	Einzahlungen aus der Veräußerung von kofinanzierten Schutzbauten			
<b>332</b>	<b>Einzahlungen aus der Rückzahlung von Darlehen sowie gewährten Vorschüssen</b>	<b>0,00</b>	<b>0,00</b>	<b>0,00</b>
3321	Einzahlungen aus Darlehen an Träger des öffentlichen Rechts			
3322	Einzahlungen aus Darlehen an Beteiligungen			
3323	Einzahlungen aus Darlehen an Unternehmen und Haushalte			
3325	Einzahlungen aus Vorschüssen und Anzahlungen			
<b>333</b>	<b>Einzahlungen aus Kapitaltransfers</b>	<b>3.000,00</b>	<b>0,00</b>	<b>3.000,00</b>
3331	Kapitaltransferzahlungen von Trägern des öffentlichen Rechts	3.000,00		3.000,00
3332	Kapitaltransferzahlungen von Beteiligungen			
3333	Kapitaltransferzahlungen von Unternehmen			
3334	Kapitaltransferzahlungen von Haushalten und Organisationen ohne Erwerbscharakter			
3335	Kapitaltransferzahlungen vom Ausland			
<b>33</b>	<b>Summe Einzahlungen investive Gebarung</b>	<b>3.000,00</b>	<b>0,00</b>	<b>3.000,00</b>

**Wirtschaftsförderung (Gruppe 7)**

MVAG	Mittelverwendungs- und aufbringungsgruppen (1. und 2. Ebene)	VA 2025 inkl. NVA	VA 2025	1. NVA
<b>341</b>	<b>Auszahlungen aus der Investitionstätigkeit</b>	<b>0,00</b>	<b>0,00</b>	<b>0,00</b>
3411	Auszahlungen für den Erwerb von immateriellem Vermögen			
3412	Auszahlungen für den Erwerb von Grundstücken und Grundstückseinrichtungen			
3413	Auszahlungen für den Erwerb von Gebäuden und Bauten			
3414	Auszahlungen für den Erwerb von technischen Anlagen, Fahrzeugen und Maschinen			
3415	Auszahlungen für den Erwerb von Amts-, Betriebs- und Geschäftsausstattung			
3416	Auszahlungen für den Erwerb von Kulturgütern			
3417	Auszahlungen für den Erwerb von Beteiligungen			
3418	Auszahlungen für den Erwerb von kofinanzierten Schutzbauten			
<b>342</b>	<b>Auszahlungen aus der Gewährung von Darlehen sowie gewährten Vorschüssen</b>	<b>0,00</b>	<b>0,00</b>	<b>0,00</b>
3421	Auszahlungen von Darlehen an Träger des öffentlichen Rechts			
3422	Auszahlungen von Darlehen an Beteiligungen			
3423	Auszahlungen von Darlehen an Unternehmen und Haushalte			
3425	Auszahlungen von Vorschüssen und Anzahlungen			
<b>343</b>	<b>Auszahlungen aus Kapitaltransfers</b>	<b>0,00</b>	<b>0,00</b>	<b>0,00</b>
3431	Kapitaltransferzahlungen an Träger des öffentlichen Rechts			
3432	Kapitaltransferzahlungen an Beteiligungen			
3433	Kapitaltransferzahlungen an Unternehmen (Finanzunternehmen)			
3434	Kapitaltransferzahlungen an Haushalte und Organisationen ohne Erwerbscharakter			
3435	Kapitaltransferzahlungen an das Ausland			
<b>34</b>	<b>Summe Auszahlungen investive Gebarung</b>	<b>0,00</b>	<b>0,00</b>	<b>0,00</b>
<b>SA2</b>	<b>Saldo (2) Geldfluss aus der investiven Gebarung (33 – 34)</b>	<b>3.000,00</b>	<b>0,00</b>	<b>3.000,00</b>
<b>SA3</b>	<b>Saldo (3) Nettofinanzierungssaldo (Saldo 1 + Saldo 2)</b>	<b>-50.300,00</b>	<b>-49.800,00</b>	<b>-500,00</b>
<b>351</b>	<b>Einzahlungen aus der Aufnahme von Finanzschulden</b>	<b>0,00</b>	<b>0,00</b>	<b>0,00</b>
3511	Einzahlungen aus empfangenen Darlehen von öffentlichen Körperschaften und Rechtsträgern			
3512	Einzahlungen aus empfangenen Darlehen von Beteiligungen			
3513	Einzahlungen aus empfangenen Darlehen von Unternehmen und privaten Haushalten			
3514	Einzahlungen aus Finanzschulden (Finanzunternehmen)			
3515	Einzahlungen aus Aufnahmen von Leasingverbindlichkeiten			
<b>353</b>	<b>Einzahlungen infolge eines Kapitaltauschs bei derivativen Finanzinstrumenten mit Grundgeschäft</b>	<b>0,00</b>	<b>0,00</b>	<b>0,00</b>
3530	Einzahlungen infolge eines Kapitaltauschs bei derivativen Finanzinstrumenten mit Grundgeschäft			
<b>355</b>	<b>Einzahlungen aus dem Abgang von Finanzinstrumenten</b>	<b>0,00</b>	<b>0,00</b>	<b>0,00</b>

## 1. Nachtragsvoranschlag 2025

Marktgemeinde Magdalensberg

## NVA Finanzierungshaushalt Bereichsbudget 1. und 2. Ebene (Anlage 1b)

### Wirtschaftsförderung (Gruppe 7)

MVAG	Mittelverwendungs- und aufbringungsgruppen (1. und 2. Ebene)	VA 2025 inkl. NVA	VA 2025	1. NVA
3550	Einzahlungen aus dem Abgang von Finanzinstrumenten			
<b>35</b>	<b>Summe Einzahlungen aus der Finanzierungstätigkeit</b>	<b>0,00</b>	<b>0,00</b>	<b>0,00</b>
<b>361</b>	<b>Auszahlungen aus der Tilgung von Finanzschulden</b>	<b>0,00</b>	<b>0,00</b>	<b>0,00</b>
3611	Auszahlungen aus empfangenen Darlehen von öffentlichen Körperschaften und Rechtsträgern			
3612	Auszahlungen aus empfangenen Darlehen von Beteiligungen			
3613	Auszahlungen aus empfangenen Darlehen von Unternehmen und privaten Haushalten			
3614	Auszahlungen aus Finanzschulden			
3615	Auszahlungen aus Rückzahlungen von Leasingverbindlichkeiten			
<b>363</b>	<b>Auszahlungen infolge eines Kapitaltausches bei derivativen Finanzinstrumenten mit Grundgeschäft</b>	<b>0,00</b>	<b>0,00</b>	<b>0,00</b>
3630	Auszahlungen infolge eines Kapitaltausches bei derivativen Finanzinstrumenten mit Grundgeschäft			
<b>365</b>	<b>Auszahlungen für den Erwerb von Finanzinstrumenten</b>	<b>0,00</b>	<b>0,00</b>	<b>0,00</b>
3650	Auszahlungen für den Erwerb von Finanzinstrumenten			
<b>36</b>	<b>Summe Auszahlungen aus der Finanzierungstätigkeit</b>	<b>0,00</b>	<b>0,00</b>	<b>0,00</b>
<b>SA4</b>	<b>Saldo (4) Geldfluss aus der Finanzierungstätigkeit (35 – 36)</b>	<b>0,00</b>	<b>0,00</b>	<b>0,00</b>
<b>SA5</b>	<b>Saldo (5) Geldfluss aus der voranschlagswirksamen Gebarung (Saldo 3 + Saldo 4)</b>	<b>-50.300,00</b>	<b>-49.800,00</b>	<b>-500,00</b>

# 1. Nachtragsvoranschlag 2025

Marktgemeinde Magdalensberg

# NVA Finanzierungshaushalt Bereichsbudget 1. und 2. Ebene (Anlage 1b)

## Dienstleistungen (Gruppe 8)

MVAG	Mittelverwendungs- und aufbringungsgruppen (1. und 2. Ebene)	VA 2025 inkl. NVA	VA 2025	1. NVA
<b>311</b>	<b>Einzahlungen aus operativer Verwaltungstätigkeit</b>	<b>1.843.400,00</b>	<b>1.782.100,00</b>	<b>61.300,00</b>
3111	Einzahlungen aus eigenen Abgaben			
3112	Einzahlungen aus Ertragsanteilen			
3113	Einzahlungen aus Gebühren	1.345.400,00	1.331.000,00	14.400,00
3114	Einzahlungen aus Leistungen	375.700,00	384.400,00	-8.700,00
3115	Einzahlungen aus Besitz und wirtschaftlicher Tätigkeit	15.400,00	23.400,00	-8.000,00
3116	Einzahlungen aus Veräußerung von geringwertigen Wirtschaftsgütern (GWG) und sonstige Einzahlungen	106.900,00	43.300,00	63.600,00
<b>312</b>	<b>Einzahlungen aus Transfers</b>	<b>183.500,00</b>	<b>183.500,00</b>	<b>0,00</b>
3121	Transferzahlungen von Trägern des öffentlichen Rechts	183.500,00	183.500,00	
3122	Transferzahlungen von Beteiligungen			
3123	Transferzahlungen von Unternehmen (inkl. Finanzunternehmen)			
3124	Transferzahlungen von Haushalten und Organisationen ohne Erwerbscharakter			
3125	Transferzahlungen vom Ausland			
3126	Investitions- und Tilgungszuschüsse zwischen Unternehmungen und Betrieben der Gebietskörperschaft und der Gebietskörperschaft			
<b>313</b>	<b>Einzahlungen aus Finanzerträgen</b>	<b>20.000,00</b>	<b>9.100,00</b>	<b>10.900,00</b>
3131	Einzahlungen aus Zinserträgen	20.000,00	9.100,00	10.900,00
3132	Einzahlungen aus Zinsen aus derivativen Finanzinstrumenten mit und ohne Grundgeschäft			
3133	Einzahlungen aus Gewinnentnahmen von marktbestimmten Betrieben			
3134	Sonstige Einzahlungen aus Finanzerträgen			
3135	Einzahlungen aus Dividenden/Gewinnausschüttungen			
<b>31</b>	<b>Summe Einzahlungen operative Gebarung</b>	<b>2.046.900,00</b>	<b>1.974.700,00</b>	<b>72.200,00</b>
<b>321</b>	<b>Auszahlungen aus Personalaufwand</b>	<b>353.700,00</b>	<b>312.300,00</b>	<b>41.400,00</b>
3211	Auszahlungen für Personalaufwand (Bezüge, Nebengebühren, und Mehrleistungsvergütungen)	288.900,00	247.500,00	41.400,00
3212	Auszahlungen für gesetzliche und freiwillige Sozialaufwendungen	64.800,00	64.800,00	
3213	Auszahlungen aus sonstigem Personalaufwand			
<b>322</b>	<b>Auszahlungen aus Sachaufwand</b>	<b>901.800,00</b>	<b>843.600,00</b>	<b>58.200,00</b>
3221	Auszahlungen für Gebrauchs- und Verbrauchsgüter, Handelswaren	124.600,00	115.400,00	9.200,00
3222	Auszahlungen für Verwaltungs- und Betriebsaufwand	84.800,00	76.100,00	8.700,00
3223	Auszahlungen für Leasing- und Mietaufwand	9.400,00	9.400,00	
3224	Auszahlungen für Instandhaltung	91.400,00	71.600,00	19.800,00
3225	Sonstige Auszahlungen aus Sachaufwand	591.600,00	571.100,00	20.500,00
3226	Auszahlungen aus der Inanspruchnahme von Haftungen			
<b>323</b>	<b>Auszahlungen aus Transfers</b>	<b>625.000,00</b>	<b>580.500,00</b>	<b>44.500,00</b>
3231	Transferzahlungen an Träger des öffentlichen Rechts	252.000,00	215.500,00	36.500,00

## 1. Nachtragsvoranschlag 2025

Marktgemeinde Magdalensberg

## NVA Finanzierungshaushalt Bereichsbudget 1. und 2. Ebene (Anlage 1b)

### Dienstleistungen (Gruppe 8)

MVAG	Mittelverwendungs- und aufbringungsgruppen (1. und 2. Ebene)	VA 2025 inkl. NVA	VA 2025	1. NVA
3232	Transferzahlungen an Beteiligungen			
3233	Transferzahlungen an Unternehmen (inkl. Finanzunternehmen)	373.000,00	365.000,00	8.000,00
3234	Transferzahlungen an Haushalte und Organisationen ohne Erwerbscharakter			
3235	Transferzahlungen an das Ausland			
3236	Investitions- und Tilgungszuschüsse zwischen Unternehmungen und Betrieben der Gebietskörperschaft und der Gebietskörperschaft			
<b>324</b>	<b>Auszahlungen aus Finanzaufwand</b>	<b>205.700,00</b>	<b>207.700,00</b>	<b>-2.000,00</b>
3241	Auszahlungen für Zinsen	205.700,00	207.700,00	-2.000,00
3242	Auszahlungen für Zinsen aus derivativen Finanzinstrumenten mit und ohne Grundgeschäft			
3243	Auszahlungen aus Gewinnentnahmen von marktbestimmten Betrieben			
3244	Sonstige Auszahlungen aus Finanzaufwendungen			
<b>32</b>	<b>Summe Auszahlungen operative Gebarung</b>	<b>2.086.200,00</b>	<b>1.944.100,00</b>	<b>142.100,00</b>
<b>SA1</b>	<b>Saldo (1) Geldfluss aus der operativen Gebarung (31 – 32)</b>	<b>-39.300,00</b>	<b>30.600,00</b>	<b>-69.900,00</b>
<b>331</b>	<b>Einzahlungen aus der Investitionstätigkeit</b>	<b>341.800,00</b>	<b>300.000,00</b>	<b>41.800,00</b>
3311	Einzahlungen aus der Veräußerung von immateriellem Vermögen			
3312	Einzahlungen aus der Veräußerung von Grundstücken und Grundstückeinrichtungen	341.800,00	300.000,00	41.800,00
3313	Einzahlungen aus der Veräußerung von Gebäuden und Bauten			
3314	Einzahlungen aus der Veräußerung von technischen Anlagen, Fahrzeugen und Maschinen			
3315	Einzahlungen aus der Veräußerung von Amts-, Betriebs- und Geschäftsausstattung			
3316	Einzahlungen aus der Veräußerung von Kulturgütern			
3317	Einzahlungen aus der Veräußerung von Beteiligungen			
3318	Einzahlungen aus der Veräußerung von kofinanzierten Schutzbauten			
<b>332</b>	<b>Einzahlungen aus der Rückzahlung von Darlehen sowie gewährten Vorschüssen</b>	<b>10.000,00</b>	<b>6.000,00</b>	<b>4.000,00</b>
3321	Einzahlungen aus Darlehen an Träger des öffentlichen Rechts	4.000,00		4.000,00
3322	Einzahlungen aus Darlehen an Beteiligungen			
3323	Einzahlungen aus Darlehen an Unternehmen und Haushalte	6.000,00	6.000,00	
3325	Einzahlungen aus Vorschüssen und Anzahlungen			
<b>333</b>	<b>Einzahlungen aus Kapitaltransfers</b>	<b>305.200,00</b>	<b>413.100,00</b>	<b>-107.900,00</b>
3331	Kapitaltransferzahlungen von Trägern des öffentlichen Rechts	188.200,00	331.800,00	-143.600,00
3332	Kapitaltransferzahlungen von Beteiligungen			
3333	Kapitaltransferzahlungen von Unternehmen	29.700,00		29.700,00
3334	Kapitaltransferzahlungen von Haushalten und Organisationen ohne Erwerbscharakter	87.300,00	81.300,00	6.000,00
3335	Kapitaltransferzahlungen vom Ausland			
<b>33</b>	<b>Summe Einzahlungen investive Gebarung</b>	<b>657.000,00</b>	<b>719.100,00</b>	<b>-62.100,00</b>



## 1. Nachtragsvoranschlag 2025

Marktgemeinde Magdalensberg

## NVA Finanzierungshaushalt Bereichsbudget 1. und 2. Ebene (Anlage 1b)

### Dienstleistungen (Gruppe 8)

MVAG	Mittelverwendungs- und aufbringungsgruppen (1. und 2. Ebene)	VA 2025 inkl. NVA	VA 2025	1. NVA
<b>341</b>	<b>Auszahlungen aus der Investitionstätigkeit</b>	<b>1.001.000,00</b>	<b>859.800,00</b>	<b>141.200,00</b>
3411	Auszahlungen für den Erwerb von immateriellem Vermögen			
3412	Auszahlungen für den Erwerb von Grundstücken und Grundstückseinrichtungen	969.800,00	854.800,00	115.000,00
3413	Auszahlungen für den Erwerb von Gebäuden und Bauten			
3414	Auszahlungen für den Erwerb von technischen Anlagen, Fahrzeugen und Maschinen	21.200,00	4.000,00	17.200,00
3415	Auszahlungen für den Erwerb von Amts-, Betriebs- und Geschäftsausstattung	10.000,00	1.000,00	9.000,00
3416	Auszahlungen für den Erwerb von Kulturgütern			
3417	Auszahlungen für den Erwerb von Beteiligungen			
3418	Auszahlungen für den Erwerb von kofinanzierten Schutzbauten			
<b>342</b>	<b>Auszahlungen aus der Gewährung von Darlehen sowie gewährten Vorschüssen</b>	<b>418.000,00</b>	<b>0,00</b>	<b>418.000,00</b>
3421	Auszahlungen von Darlehen an Träger des öffentlichen Rechts	418.000,00		418.000,00
3422	Auszahlungen von Darlehen an Beteiligungen			
3423	Auszahlungen von Darlehen an Unternehmen und Haushalte			
3425	Auszahlungen von Vorschüssen und Anzahlungen			
<b>343</b>	<b>Auszahlungen aus Kapitaltransfers</b>	<b>0,00</b>	<b>0,00</b>	<b>0,00</b>
3431	Kapitaltransferzahlungen an Träger des öffentlichen Rechts			
3432	Kapitaltransferzahlungen an Beteiligungen			
3433	Kapitaltransferzahlungen an Unternehmen (Finanzunternehmen)			
3434	Kapitaltransferzahlungen an Haushalte und Organisationen ohne Erwerbscharakter			
3435	Kapitaltransferzahlungen an das Ausland			
<b>34</b>	<b>Summe Auszahlungen investive Gebarung</b>	<b>1.419.000,00</b>	<b>859.800,00</b>	<b>559.200,00</b>
<b>SA2</b>	<b>Saldo (2) Geldfluss aus der investiven Gebarung (33 – 34)</b>	<b>-762.000,00</b>	<b>-140.700,00</b>	<b>-621.300,00</b>
<b>SA3</b>	<b>Saldo (3) Nettofinanzierungssaldo (Saldo 1 + Saldo 2)</b>	<b>-801.300,00</b>	<b>-110.100,00</b>	<b>-691.200,00</b>
<b>351</b>	<b>Einzahlungen aus der Aufnahme von Finanzschulden</b>	<b>1.033.000,00</b>	<b>646.700,00</b>	<b>386.300,00</b>
3511	Einzahlungen aus empfangenen Darlehen von öffentlichen Körperschaften und Rechtsträgern	-24.500,00	72.800,00	-97.300,00
3512	Einzahlungen aus empfangenen Darlehen von Beteiligungen			
3513	Einzahlungen aus empfangenen Darlehen von Unternehmen und privaten Haushalten			
3514	Einzahlungen aus Finanzschulden (Finanzunternehmen)	1.057.500,00	573.900,00	483.600,00
3515	Einzahlungen aus Aufnahmen von Leasingverbindlichkeiten			
<b>353</b>	<b>Einzahlungen infolge eines Kapitaltausches bei derivativen Finanzinstrumenten mit Grundgeschäft</b>	<b>0,00</b>	<b>0,00</b>	<b>0,00</b>
3530	Einzahlungen infolge eines Kapitaltausches bei derivativen Finanzinstrumenten mit Grundgeschäft			
<b>355</b>	<b>Einzahlungen aus dem Abgang von Finanzinstrumenten</b>	<b>0,00</b>	<b>0,00</b>	<b>0,00</b>

# 1. Nachtragsvoranschlag 2025

Marktgemeinde Magdalensberg

# NVA Finanzierungshaushalt Bereichsbudget 1. und 2. Ebene (Anlage 1b)

## Dienstleistungen (Gruppe 8)

MVAG	Mittelverwendungs- und aufbringungsgruppen (1. und 2. Ebene)	VA 2025 inkl. NVA	VA 2025	1. NVA
3550	Einzahlungen aus dem Abgang von Finanzinstrumenten			
<b>35</b>	<b>Summe Einzahlungen aus der Finanzierungstätigkeit</b>	<b>1.033.000,00</b>	<b>646.700,00</b>	<b>386.300,00</b>
<b>361</b>	<b>Auszahlungen aus der Tilgung von Finanzschulden</b>	<b>767.700,00</b>	<b>744.100,00</b>	<b>23.600,00</b>
3611	Auszahlungen aus empfangenen Darlehen von öffentlichen Körperschaften und Rechtsträgern	4.000,00	4.000,00	
3612	Auszahlungen aus empfangenen Darlehen von Beteiligungen	300.000,00	300.000,00	
3613	Auszahlungen aus empfangenen Darlehen von Unternehmen und privaten Haushalten			
3614	Auszahlungen aus Finanzschulden	463.700,00	440.100,00	23.600,00
3615	Auszahlungen aus Rückzahlungen von Leasingverbindlichkeiten			
<b>363</b>	<b>Auszahlungen infolge eines Kapitaltausches bei derivativen Finanzinstrumenten mit Grundgeschäft</b>	<b>0,00</b>	<b>0,00</b>	<b>0,00</b>
3630	Auszahlungen infolge eines Kapitaltausches bei derivativen Finanzinstrumenten mit Grundgeschäft			
<b>365</b>	<b>Auszahlungen für den Erwerb von Finanzinstrumenten</b>	<b>0,00</b>	<b>0,00</b>	<b>0,00</b>
3650	Auszahlungen für den Erwerb von Finanzinstrumenten			
<b>36</b>	<b>Summe Auszahlungen aus der Finanzierungstätigkeit</b>	<b>767.700,00</b>	<b>744.100,00</b>	<b>23.600,00</b>
<b>SA4</b>	<b>Saldo (4) Geldfluss aus der Finanzierungstätigkeit (35 – 36)</b>	<b>265.300,00</b>	<b>-97.400,00</b>	<b>362.700,00</b>
<b>SA5</b>	<b>Saldo (5) Geldfluss aus der voranschlagswirksamen Gebarung (Saldo 3 + Saldo 4)</b>	<b>-536.000,00</b>	<b>-207.500,00</b>	<b>-328.500,00</b>

# 1. Nachtragsvoranschlag 2025

Marktgemeinde Magdalensberg

# NVA Finanzierungshaushalt Bereichsbudget 1. und 2. Ebene (Anlage 1b)

## Finanzwirtschaft (Gruppe 9)

MVAG	Mittelverwendungs- und aufbringungsgruppen (1. und 2. Ebene)	VA 2025 inkl. NVA	VA 2025	1. NVA
<b>311</b>	<b>Einzahlungen aus operativer Verwaltungstätigkeit</b>	<b>4.794.600,00</b>	<b>4.749.400,00</b>	<b>45.200,00</b>
3111	Einzahlungen aus eigenen Abgaben	1.059.100,00	1.013.900,00	45.200,00
3112	Einzahlungen aus Ertragsanteilen	3.735.500,00	3.735.500,00	
3113	Einzahlungen aus Gebühren			
3114	Einzahlungen aus Leistungen			
3115	Einzahlungen aus Besitz und wirtschaftlicher Tätigkeit			
3116	Einzahlungen aus Veräußerung von geringwertigen Wirtschaftsgütern (GWG) und sonstige Einzahlungen			
<b>312</b>	<b>Einzahlungen aus Transfers</b>	<b>1.257.200,00</b>	<b>605.700,00</b>	<b>651.500,00</b>
3121	Transferzahlungen von Trägern des öffentlichen Rechts	1.257.200,00	605.700,00	651.500,00
3122	Transferzahlungen von Beteiligungen			
3123	Transferzahlungen von Unternehmen (inkl. Finanzunternehmen)			
3124	Transferzahlungen von Haushalten und Organisationen ohne Erwerbscharakter			
3125	Transferzahlungen vom Ausland			
3126	Investitions- und Tilgungszuschüsse zwischen Unternehmungen und Betrieben der Gebietskörperschaft und der Gebietskörperschaft			
<b>313</b>	<b>Einzahlungen aus Finanzerträgen</b>	<b>0,00</b>	<b>0,00</b>	<b>0,00</b>
3131	Einzahlungen aus Zinserträgen			
3132	Einzahlungen aus Zinsen aus derivativen Finanzinstrumenten mit und ohne Grundgeschäft			
3133	Einzahlungen aus Gewinnentnahmen von marktbestimmten Betrieben			
3134	Sonstige Einzahlungen aus Finanzerträgen			
3135	Einzahlungen aus Dividenden/Gewinnausschüttungen			
<b>31</b>	<b>Summe Einzahlungen operative Gebarung</b>	<b>6.051.800,00</b>	<b>5.355.100,00</b>	<b>696.700,00</b>
<b>321</b>	<b>Auszahlungen aus Personalaufwand</b>	<b>0,00</b>	<b>0,00</b>	<b>0,00</b>
3211	Auszahlungen für Personalaufwand (Bezüge, Nebengebühren, und Mehrleistungsvergütungen)			
3212	Auszahlungen für gesetzliche und freiwillige Sozialaufwendungen			
3213	Auszahlungen aus sonstigem Personalaufwand			
<b>322</b>	<b>Auszahlungen aus Sachaufwand</b>	<b>100,00</b>	<b>100,00</b>	<b>0,00</b>
3221	Auszahlungen für Gebrauchs- und Verbrauchsgüter, Handelswaren			
3222	Auszahlungen für Verwaltungs- und Betriebsaufwand			
3223	Auszahlungen für Leasing- und Mietaufwand			
3224	Auszahlungen für Instandhaltung			
3225	Sonstige Auszahlungen aus Sachaufwand	100,00	100,00	
3226	Auszahlungen aus der Inanspruchnahme von Haftungen			
<b>323</b>	<b>Auszahlungen aus Transfers</b>	<b>179.900,00</b>	<b>117.900,00</b>	<b>62.000,00</b>
3231	Transferzahlungen an Träger des öffentlichen Rechts	117.900,00	117.900,00	

## 1. Nachtragsvoranschlag 2025

Marktgemeinde Magdalensberg

## NVA Finanzierungshaushalt Bereichsbudget 1. und 2. Ebene (Anlage 1b)

### Finanzwirtschaft (Gruppe 9)

MVAG	Mittelverwendungs- und aufbringungsgruppen (1. und 2. Ebene)	VA 2025 inkl. NVA	VA 2025	1. NVA
3232	Transferzahlungen an Beteiligungen	62.000,00		62.000,00
3233	Transferzahlungen an Unternehmen (inkl. Finanzunternehmen)			
3234	Transferzahlungen an Haushalte und Organisationen ohne Erwerbscharakter			
3235	Transferzahlungen an das Ausland			
3236	Investitions- und Tilgungszuschüsse zwischen Unternehmungen und Betrieben der Gebietskörperschaft und der Gebietskörperschaft			
<b>324</b>	<b>Auszahlungen aus Finanzaufwand</b>	<b>73.800,00</b>	<b>65.500,00</b>	<b>8.300,00</b>
3241	Auszahlungen für Zinsen	73.300,00	65.000,00	8.300,00
3242	Auszahlungen für Zinsen aus derivativen Finanzinstrumenten mit und ohne Grundgeschäft			
3243	Auszahlungen aus Gewinnentnahmen von marktbestimmten Betrieben			
3244	Sonstige Auszahlungen aus Finanzaufwendungen	500,00	500,00	
<b>32</b>	<b>Summe Auszahlungen operative Gebarung</b>	<b>253.800,00</b>	<b>183.500,00</b>	<b>70.300,00</b>
<b>SA1</b>	<b>Saldo (1) Geldfluss aus der operativen Gebarung (31 – 32)</b>	<b>5.798.000,00</b>	<b>5.171.600,00</b>	<b>626.400,00</b>
<b>331</b>	<b>Einzahlungen aus der Investitionstätigkeit</b>	<b>0,00</b>	<b>0,00</b>	<b>0,00</b>
3311	Einzahlungen aus der Veräußerung von immateriellem Vermögen			
3312	Einzahlungen aus der Veräußerung von Grundstücken und Grundstückeinrichtungen			
3313	Einzahlungen aus der Veräußerung von Gebäuden und Bauten			
3314	Einzahlungen aus der Veräußerung von technischen Anlagen, Fahrzeugen und Maschinen			
3315	Einzahlungen aus der Veräußerung von Amts-, Betriebs- und Geschäftsausstattung			
3316	Einzahlungen aus der Veräußerung von Kulturgütern			
3317	Einzahlungen aus der Veräußerung von Beteiligungen			
3318	Einzahlungen aus der Veräußerung von kofinanzierten Schutzbauten			
<b>332</b>	<b>Einzahlungen aus der Rückzahlung von Darlehen sowie gewährten Vorschüssen</b>	<b>0,00</b>	<b>0,00</b>	<b>0,00</b>
3321	Einzahlungen aus Darlehen an Träger des öffentlichen Rechts			
3322	Einzahlungen aus Darlehen an Beteiligungen			
3323	Einzahlungen aus Darlehen an Unternehmen und Haushalte			
3325	Einzahlungen aus Vorschüssen und Anzahlungen			
<b>333</b>	<b>Einzahlungen aus Kapitaltransfers</b>	<b>0,00</b>	<b>0,00</b>	<b>0,00</b>
3331	Kapitaltransferzahlungen von Trägern des öffentlichen Rechts			
3332	Kapitaltransferzahlungen von Beteiligungen			
3333	Kapitaltransferzahlungen von Unternehmen			
3334	Kapitaltransferzahlungen von Haushalten und Organisationen ohne Erwerbscharakter			
3335	Kapitaltransferzahlungen vom Ausland			
<b>33</b>	<b>Summe Einzahlungen investive Gebarung</b>	<b>0,00</b>	<b>0,00</b>	<b>0,00</b>

**Finanzwirtschaft (Gruppe 9)**

MVAG	Mittelverwendungs- und aufbringungsgruppen (1. und 2. Ebene)	VA 2025 inkl. NVA	VA 2025	1. NVA
<b>341</b>	<b>Auszahlungen aus der Investitionstätigkeit</b>	<b>100,00</b>	<b>0,00</b>	<b>100,00</b>
3411	Auszahlungen für den Erwerb von immateriellem Vermögen			
3412	Auszahlungen für den Erwerb von Grundstücken und Grundstückseinrichtungen			
3413	Auszahlungen für den Erwerb von Gebäuden und Bauten			
3414	Auszahlungen für den Erwerb von technischen Anlagen, Fahrzeugen und Maschinen			
3415	Auszahlungen für den Erwerb von Amts-, Betriebs- und Geschäftsausstattung			
3416	Auszahlungen für den Erwerb von Kulturgütern			
3417	Auszahlungen für den Erwerb von Beteiligungen	100,00		100,00
3418	Auszahlungen für den Erwerb von kofinanzierten Schutzbauten			
<b>342</b>	<b>Auszahlungen aus der Gewährung von Darlehen sowie gewährten Vorschüssen</b>	<b>0,00</b>	<b>0,00</b>	<b>0,00</b>
3421	Auszahlungen von Darlehen an Träger des öffentlichen Rechts			
3422	Auszahlungen von Darlehen an Beteiligungen			
3423	Auszahlungen von Darlehen an Unternehmen und Haushalte			
3425	Auszahlungen von Vorschüssen und Anzahlungen			
<b>343</b>	<b>Auszahlungen aus Kapitaltransfers</b>	<b>0,00</b>	<b>0,00</b>	<b>0,00</b>
3431	Kapitaltransferzahlungen an Träger des öffentlichen Rechts			
3432	Kapitaltransferzahlungen an Beteiligungen			
3433	Kapitaltransferzahlungen an Unternehmen (Finanzunternehmen)			
3434	Kapitaltransferzahlungen an Haushalte und Organisationen ohne Erwerbscharakter			
3435	Kapitaltransferzahlungen an das Ausland			
<b>34</b>	<b>Summe Auszahlungen investive Gebarung</b>	<b>100,00</b>	<b>0,00</b>	<b>100,00</b>
<b>SA2</b>	<b>Saldo (2) Geldfluss aus der investiven Gebarung (33 – 34)</b>	<b>-100,00</b>	<b>0,00</b>	<b>-100,00</b>
<b>SA3</b>	<b>Saldo (3) Nettofinanzierungssaldo (Saldo 1 + Saldo 2)</b>	<b>5.797.900,00</b>	<b>5.171.600,00</b>	<b>626.300,00</b>
<b>351</b>	<b>Einzahlungen aus der Aufnahme von Finanzschulden</b>	<b>418.000,00</b>	<b>0,00</b>	<b>418.000,00</b>
3511	Einzahlungen aus empfangenen Darlehen von öffentlichen Körperschaften und Rechtsträgern	418.000,00		418.000,00
3512	Einzahlungen aus empfangenen Darlehen von Beteiligungen			
3513	Einzahlungen aus empfangenen Darlehen von Unternehmen und privaten Haushalten			
3514	Einzahlungen aus Finanzschulden (Finanzunternehmen)			
3515	Einzahlungen aus Aufnahmen von Leasingverbindlichkeiten			
<b>353</b>	<b>Einzahlungen infolge eines Kapitaltauschs bei derivativen Finanzinstrumenten mit Grundgeschäft</b>	<b>0,00</b>	<b>0,00</b>	<b>0,00</b>
3530	Einzahlungen infolge eines Kapitaltauschs bei derivativen Finanzinstrumenten mit Grundgeschäft			
<b>355</b>	<b>Einzahlungen aus dem Abgang von Finanzinstrumenten</b>	<b>0,00</b>	<b>0,00</b>	<b>0,00</b>

## 1. Nachtragsvoranschlag 2025

Marktgemeinde Magdalensberg

## NVA Finanzierungshaushalt Bereichsbudget 1. und 2. Ebene (Anlage 1b)

### Finanzwirtschaft (Gruppe 9)

MVAG	Mittelverwendungs- und aufbringungsgruppen (1. und 2. Ebene)	VA 2025 inkl. NVA	VA 2025	1. NVA
3550	Einzahlungen aus dem Abgang von Finanzinstrumenten			
<b>35</b>	<b>Summe Einzahlungen aus der Finanzierungstätigkeit</b>	<b>418.000,00</b>	<b>0,00</b>	<b>418.000,00</b>
<b>361</b>	<b>Auszahlungen aus der Tilgung von Finanzschulden</b>	<b>0,00</b>	<b>0,00</b>	<b>0,00</b>
3611	Auszahlungen aus empfangenen Darlehen von öffentlichen Körperschaften und Rechtsträgern			
3612	Auszahlungen aus empfangenen Darlehen von Beteiligungen			
3613	Auszahlungen aus empfangenen Darlehen von Unternehmen und privaten Haushalten			
3614	Auszahlungen aus Finanzschulden			
3615	Auszahlungen aus Rückzahlungen von Leasingverbindlichkeiten			
<b>363</b>	<b>Auszahlungen infolge eines Kapitaltausches bei derivativen Finanzinstrumenten mit Grundgeschäft</b>	<b>0,00</b>	<b>0,00</b>	<b>0,00</b>
3630	Auszahlungen infolge eines Kapitaltausches bei derivativen Finanzinstrumenten mit Grundgeschäft			
<b>365</b>	<b>Auszahlungen für den Erwerb von Finanzinstrumenten</b>	<b>0,00</b>	<b>0,00</b>	<b>0,00</b>
3650	Auszahlungen für den Erwerb von Finanzinstrumenten			
<b>36</b>	<b>Summe Auszahlungen aus der Finanzierungstätigkeit</b>	<b>0,00</b>	<b>0,00</b>	<b>0,00</b>
<b>SA4</b>	<b>Saldo (4) Geldfluss aus der Finanzierungstätigkeit (35 – 36)</b>	<b>418.000,00</b>	<b>0,00</b>	<b>418.000,00</b>
<b>SA5</b>	<b>Saldo (5) Geldfluss aus der voranschlagswirksamen Gebarung (Saldo 3 + Saldo 4)</b>	<b>6.215.900,00</b>	<b>5.171.600,00</b>	<b>1.044.300,00</b>

## 1. NVA Ergebnis- und Finanzierungsvoranschlag Detailnachweis





# 1. Nachtragsvoranschlag 2025

Marktgemeinde Magdalensberg

# NVA Ergebnis- und Finanzierungsvoranschlag Detailnachweis

		MVAG		VC QU	Ergebnisvoranschlag		Finanzierungsvoranschlag			
		EH	FH		VA 2025 inkl. NVA	VA 2025	1. NVA	VA 2025 inkl. NVA	VA 2025	1. NVA
0 Vertretungskörper und allgemeine Verwaltung										
00	Gewählte Gemeindeorgane									
000	Gewählte Gemeindeorgane									
000000	Gewählte Gemeindeorgane									
Operative Gebarung										
2/000000+828000	Rückersätze von Ausgaben	2116	3116	18	3.400,00	2.600,00	800,00	3.400,00	2.600,00	800,00
SU 21 / 31	Summe Erträge / Einzahlungen operative Gebarung				3.400,00	2.600,00	800,00	3.400,00	2.600,00	800,00
1/000000-457000	Druckwerke	2221	3221	23	500,00	500,00		500,00	500,00	
1/000000-582000	Sonst. DGB zur soz. Sicherheit (KV)	2212	3212	20	3.900,00		3.900,00	3.900,00		3.900,00
1/000000-721000	Bezüge der gewählten Organe (Bgm-Aufwandsentsch.)	2225	3225	22	70.900,00	73.400,00	-2.500,00	70.900,00	73.400,00	-2.500,00
1/000000-721100	Bezüge der Vorstandsmitglieder (Referent)	2225	3225	22	36.000,00	34.800,00	1.200,00	36.000,00	34.800,00	1.200,00
1/000000-721200	Bezüge d.gew. Organe (Sitzungsgeld)	2225	3225	22	35.000,00	35.000,00		35.000,00	35.000,00	
1/000000-721600	Dienstgeberbeiträge - Mandatare	2225	3225	22	700,00	12.600,00	-11.900,00	700,00	12.600,00	-11.900,00
1/000000-729000	Sonstige Ausgaben	2225	3225	24	4.000,00	4.000,00		4.000,00	4.000,00	
1/000000-752400	Pensionsfondsbeiträge - BGM	2231	3231	26	43.000,00	43.000,00		43.000,00	43.000,00	
1/000000-753000	Transfers an Sozialversicherungsträger	2231	3231		8.100,00		8.100,00	8.100,00		8.100,00
SU 22 / 32	Summe Aufwendungen / Auszahlungen operative Gebarung				202.100,00	203.300,00	-1.200,00	202.100,00	203.300,00	-1.200,00
SA 0 / SA 1	(0) Nettoergebnis (21 - 22) / (1) Geldfluss operative Gebarung (31 – 32)				-198.700,00	-200.700,00	2.000,00	-198.700,00	-200.700,00	2.000,00
SA01	Saldo (01) Haushaltsrücklagen (230 - 240)				0,00	0,00	0,00	0,00	0,00	0,00
SA00	Saldo (00) Nettoergebnis nach Haushaltsrücklagen (Saldo 0 + Saldo 01)				-198.700,00	-200.700,00	2.000,00			
Investive Gebarung										
SU 33	Summe Einzahlungen investive Gebarung							0,00	0,00	0,00
SU 34	Summe Auszahlungen investive Gebarung							0,00	0,00	0,00
SA2	Saldo (2) Geldfluss aus der Investiven Gebarung (33 – 34)							0,00	0,00	0,00
SA3	Saldo (3) Nettofinanzierungssaldo (Saldo 1 + Saldo 2)							-198.700,00	-200.700,00	2.000,00
Finanzierungstätigkeit										
SU 35	Summe Einzahlungen aus der Finanzierungstätigkeit							0,00	0,00	0,00
SU 36	Summe Auszahlungen aus der Finanzierungstätigkeit							0,00	0,00	0,00
SA4	Saldo (4) Geldfluss aus der Finanzierungstätigkeit (35 – 36)							0,00	0,00	0,00
SA5	Saldo (5) Geldfluss aus der voranschlagswirksamen Gebarung (Saldo 3 + Saldo 4)							-198.700,00	-200.700,00	2.000,00

# 1. Nachtragsvoranschlag 2025

Marktgemeinde Magdalensberg

# NVA Ergebnis- und Finanzierungsvoranschlag Detailnachweis

		MVAG		VC QU	Ergebnisvoranschlag			Finanzierungsvoranschlag			
		EH	FH		VA 2025 inkl. NVA	VA 2025	1. NVA	VA 2025 inkl. NVA	VA 2025	1. NVA	
01	Hauptverwaltung										
010	Zentralamt										
010000	Zentralamt										
Operative Gebarung											
2/010000+810309	Kostenersätze f. sonst. Leistungen (VWKE)	2114	3114	13	*	184.200,00	155.200,00	29.000,00	184.200,00	155.200,00	29.000,00
2/010000+813000	Erträge aus der Auflösung von Investitionszuschüssen (Kapitaltransfers)	2127				9.700,00	9.700,00				
2/010000+816000	Kostenersätze f. sonst. Leistungen (Bund)	2114	3114	13		3.000,00	4.000,00	-1.000,00	3.000,00	4.000,00	-1.000,00
2/010000+816010	Kosteners.f.sonst. Leistungen (Land	2114	3114	13		1.200,00	500,00	700,00	1.200,00	500,00	700,00
2/010000+816020	Kostenersätze für Verwaltungsleist. (Kopien,FAX)	2114	3114	13		100,00	100,00		100,00	100,00	
2/010000+828000	Rückersätze von Ausgaben	2116	3116	18		30.500,00	10.000,00	20.500,00	30.500,00	10.000,00	20.500,00
2/010000+829000	Sonstige Einnahmen	2116	3116	18		1.000,00	1.000,00		1.000,00	1.000,00	
2/010000+861000	Transfers von Ländern, Landesfonds und Landeskammern	2121	3121	15		600,00		600,00	600,00		600,00
SU 21 / 31	Summe Erträge / Einzahlungen operative Gebarung					230.300,00	180.500,00	49.800,00	220.600,00	170.800,00	49.800,00
1/010000-400000	Geringw. Wirtschaftsgüter d.Anlagev	2221	3221	23		5.000,00	5.000,00		5.000,00	5.000,00	
1/010000-451000	Brennstoffe	2221	3221	23		8.500,00	7.000,00	1.500,00	8.500,00	7.000,00	1.500,00
1/010000-454000	Reinigungsmittel	2221	3221	23		500,00	500,00		500,00	500,00	
1/010000-456000	Schreib-,Zeichen- u. Büromittel	2221	3221	23		4.000,00	4.000,00		4.000,00	4.000,00	
1/010000-457000	Druckwerke	2221	3221	23		3.000,00	4.000,00	-1.000,00	3.000,00	4.000,00	-1.000,00
1/010000-457100	Druckwerke (Gemeindezeitung)	2221	3221	23		2.500,00	2.500,00		2.500,00	2.500,00	
1/010000-458000	Mittel z. ärztl. Betreuung,Gesundh.	2221	3221	23		100,00	100,00		100,00	100,00	
1/010000-459000	Sonstige Verbrauchsgüter	2221	3221	23		500,00	500,00		500,00	500,00	
1/010000-500000	Geldbezüge Beamte der Verwalt.	2211	3211	20		168.500,00	162.400,00	6.100,00	168.500,00	162.400,00	6.100,00
1/010000-510000	Geldbezüge VB der Verwaltung	2211	3211	20		390.000,00	409.500,00	-19.500,00	390.000,00	409.500,00	-19.500,00
1/010000-511000	Geldbezüge VB in handw. Verwend.	2211	3211	20		8.600,00	8.600,00		8.600,00	8.600,00	
1/010000-522000	Geldbezüge der nicht ganzjährig beschäftigten Angestellten	2211	3211	20			1.000,00	-1.000,00		1.000,00	-1.000,00
1/010000-563000	Sonst. Aufwandsentschädigungen (STA,AL,BL)	2213	3213	20		14.400,00	14.400,00		14.400,00	14.400,00	
1/010000-565000	Mehrleistungsvergütungen (Ü,VZ,MLZ,	2211	3211	20		20.000,00	20.000,00		20.000,00	20.000,00	
1/010000-569000	Sonstige Nebengebühren (EZ,FGE)	2211	3211	20		2.400,00	2.400,00		2.400,00	2.400,00	
1/010000-580000	DGB zum Ausgleichfonds f.Familienbe	2212	3212	20		17.100,00	17.100,00		17.100,00	17.100,00	
1/010000-581100	Dienstgeberbeiträge zur Alterssicherung	2212	3212			2.400,00		2.400,00	2.400,00		2.400,00
1/010000-582000	Sonstige DGB zur soz. Sicherheit	2212	3212	20		88.500,00	88.500,00		88.500,00	88.500,00	
1/010000-582200	Sonstige Dienstgeberbeiträge (Vorsorge Dienstjubiläum)	2212	3212	20		6.500,00	6.500,00		6.500,00	6.500,00	

# 1. Nachtragsvoranschlag 2025

Marktgemeinde Magdalensberg

# NVA Ergebnis- und Finanzierungsvoranschlag Detailnachweis

		MVAG		VC QU	Ergebnisvoranschlag		Finanzierungsvoranschlag			
		EH	FH		VA 2025 inkl. NVA	VA 2025	1. NVA	VA 2025 inkl. NVA	VA 2025	1. NVA
1/010000-593000	Dotierung von Rückstellungen für nicht konsumierte Urlaube	2214			4.000,00	4.000,00				
1/010000-593100	Dotierung von Rückstellungen für nicht konsumierte Zeitguthaben	2214			4.000,00	4.000,00				
1/010000-600100	Strom	2222	3222	24	2.800,00	2.400,00	400,00	2.800,00	2.400,00	400,00
1/010000-614000	Instandhaltung von Gebäuden	2224	3224	24	2.000,00	2.000,00		2.000,00	2.000,00	
1/010000-616000	Instandhaltung v. Maschinen (All in-Kopierer)	2224	3224	24	4.500,00	4.500,00		4.500,00	4.500,00	
1/010000-618000	Instandhaltung von sonst. Anlagen	2224	3224	24	1.500,00	1.500,00		1.500,00	1.500,00	
1/010000-618100	Instandhaltung v. Maschinen (EDV-Wartung)	2224	3224	24	31.500,00	30.000,00	1.500,00	31.500,00	30.000,00	1.500,00
1/010000-630000	Postdienste (Porto)	2222	3222	24	17.000,00	14.000,00	3.000,00	17.000,00	14.000,00	3.000,00
1/010000-631000	Telekommunikationsdienste	2222	3222	24	11.500,00	7.000,00	4.500,00	11.500,00	7.000,00	4.500,00
1/010000-640000	Rechtskosten	2222	3222	24	2.500,00	2.500,00		2.500,00	2.500,00	
1/010000-640100	Beratungskosten	2222	3222	24	4.000,00	4.000,00		4.000,00	4.000,00	
1/010000-670000	Versicherungen	2222	3222	24	14.500,00	14.500,00		14.500,00	14.500,00	
1/010000-680100	Planmäßige Abschreibung	2226			400,00	400,00				
1/010000-680200	Planmäßige Abschreibung	2226			1.500,00	1.500,00				
1/010000-680300	Planmäßige Abschreibung	2226			4.100,00	4.100,00				
1/010000-680500	Planmäßige Abschreibung	2226			7.100,00	7.100,00				
1/010000-680700	Planmäßige Abschreibung	2226			3.600,00	3.600,00				
1/010000-711000	Gebühren gemäß FAG	2225	3225	24	1.000,00	1.000,00		1.000,00	1.000,00	
1/010000-720109	Kostenbeiträge (Wirtschaftshof-Arbeit.)	2225	3225	24	* 53.000,00	53.000,00		53.000,00	53.000,00	
1/010000-720209	Kostenbeiträge (Wirtschaftshof-Masch.)	2225	3225	24	* 7.100,00	7.100,00		7.100,00	7.100,00	
1/010000-724000	Reisegebühren	2225	3225	24	1.700,00	1.700,00		1.700,00	1.700,00	
1/010000-728000	Entgelte f. sonst. Leistungen	2225	3225	24	9.000,00	9.000,00		9.000,00	9.000,00	
1/010000-728020	Wasser	2225	3225	24	100,00	100,00		100,00	100,00	
1/010000-729000	Sonstige Ausgaben	2225	3225	24	2.500,00	2.000,00	500,00	2.500,00	2.000,00	500,00
1/010000-754200	Laufende Transferzahlungen an Träger des öffentlichen Rechtes	2231	3231	26	100,00	100,00		100,00	100,00	
SU 22 / 32	Summe Aufwendungen / Auszahlungen operative Gebarung				933.500,00	935.100,00	-1.600,00	908.800,00	910.400,00	-1.600,00
SA 0 / SA 1	(0) Nettoergebnis (21 - 22) / (1) Geldfluss operative Gebarung (31 – 32)				-703.200,00	-754.600,00	51.400,00	-688.200,00	-739.600,00	51.400,00
SA01	Saldo (01) Haushaltsrücklagen (230 - 240)				0,00	0,00	0,00	0,00	0,00	0,00
SA00	Saldo (00) Nettoergebnis nach Haushaltsrücklagen (Saldo 0 + Saldo 01)				-703.200,00	-754.600,00	51.400,00			
Investive Gebarung										
2/010000+300000	Kapitaltransfers von Bund, Bundesfonds und Bundeskammern		3331	2 33				30.000,00		30.000,00
2/010000+300742	Kapitaltransfers von Bund, Bundesfonds und Bundeskammern		3331	2				6.100,00		6.100,00

# 1. Nachtragsvoranschlag 2025

Marktgemeinde Magdalensberg

# NVA Ergebnis- und Finanzierungsvoranschlag Detailnachweis

		MVAG		VC QU	Ergebnisvoranschlag			Finanzierungsvoranschlag		
		EH	FH		VA 2025 inkl. NVA	VA 2025	1. NVA	VA 2025 inkl. NVA	VA 2025	1. NVA
2/010000+301000	Kapitaltransfers von Ländern, Landesfonds und Landeskammern (Ferwärmeanschluss Förderung)		3331	2				17.700,00		17.700,00
2/010000+305000	Kapitaltransfers von Unternehmen (GSZ)		3333	2				7.200,00		7.200,00
SU 33	Summe Einzahlungen investive Gebarung							61.000,00	0,00	61.000,00
1/010000-042000	Amtsausstattung Einzelpreis über EUR 400		3415	2 41				3.000,00	3.000,00	
1/010000-070000	Aktivierungsfähige Rechte (immaterielle Vermögenswerte)		3411	2 42				12.800,00	2.000,00	10.800,00
SU 34	Summe Auszahlungen investive Gebarung							15.800,00	5.000,00	10.800,00
SA2	Saldo (2) Geldfluss aus der Investiven Gebarung (33 – 34)							45.200,00	-5.000,00	50.200,00
SA3	Saldo (3) Nettofinanzierungssaldo (Saldo 1 + Saldo 2)							-643.000,00	-744.600,00	101.600,00
Finanzierungstätigkeit										
SU 35	Summe Einzahlungen aus der Finanzierungstätigkeit							0,00	0,00	0,00
SU 36	Summe Auszahlungen aus der Finanzierungstätigkeit							0,00	0,00	0,00
SA4	Saldo (4) Geldfluss aus der Finanzierungstätigkeit (35 – 36)							0,00	0,00	0,00
SA5	Saldo (5) Geldfluss aus der voranschlagswirksamen Gebarung (Saldo 3 + Saldo 4)							-643.000,00	-744.600,00	101.600,00
010010	Gemeindeamt neu									
Operative Gebarung										
SU 21 / 31	Summe Erträge / Einzahlungen operative Gebarung				0,00	0,00	0,00	0,00	0,00	0,00
5/010010-728000	Entgelte für sonstige Leistungen	2225	3225		2.000,00	2.000,00		2.000,00	2.000,00	
SU 22 / 32	Summe Aufwendungen / Auszahlungen operative Gebarung				2.000,00	2.000,00	0,00	2.000,00	2.000,00	0,00
SA 0 / SA 1	(0) Nettoergebnis (21 - 22) / (1) Geldfluss operative Gebarung (31 – 32)				-2.000,00	-2.000,00	0,00	-2.000,00	-2.000,00	0,00
SA01	Saldo (01) Haushaltsrücklagen (230 - 240)				0,00	0,00	0,00	0,00	0,00	0,00
SA00	Saldo (00) Nettoergebnis nach Haushaltsrücklagen (Saldo 0 + Saldo 01)				-2.000,00	-2.000,00	0,00			
Investive Gebarung										
SU 33	Summe Einzahlungen investive Gebarung							0,00	0,00	0,00
SU 34	Summe Auszahlungen investive Gebarung							0,00	0,00	0,00
SA2	Saldo (2) Geldfluss aus der Investiven Gebarung (33 – 34)							0,00	0,00	0,00
SA3	Saldo (3) Nettofinanzierungssaldo (Saldo 1 + Saldo 2)							-2.000,00	-2.000,00	0,00
Finanzierungstätigkeit										
SU 35	Summe Einzahlungen aus der Finanzierungstätigkeit							0,00	0,00	0,00
SU 36	Summe Auszahlungen aus der Finanzierungstätigkeit							0,00	0,00	0,00
SA4	Saldo (4) Geldfluss aus der Finanzierungstätigkeit (35 – 36)							0,00	0,00	0,00
SA5	Saldo (5) Geldfluss aus der voranschlagswirksamen Gebarung (Saldo 3 + Saldo 4)							-2.000,00	-2.000,00	0,00

# 1. Nachtragsvoranschlag 2025

Marktgemeinde Magdalensberg

# NVA Ergebnis- und Finanzierungsvoranschlag Detailnachweis

		MVAG		VC QU	Ergebnisvoranschlag		Finanzierungsvoranschlag			
		EH	FH		VA 2025 inkl. NVA	VA 2025	1. NVA	VA 2025 inkl. NVA	VA 2025	1. NVA
012	Hilfsamt									
012000	Hilfsamt Kostenbeiträge									
Operative Gebarung										
SU 21 / 31	Summe Erträge / Einzahlungen operative Gebarung				0,00	0,00	0,00	0,00	0,00	0,00
1/012000-720400	Kostenbeitrag (PersVerr.)	2225	3225	24	11.200,00	10.000,00	1.200,00	11.200,00	10.000,00	1.200,00
1/012000-728000	Entgelte für sonstige Leistungen (Zeiterfassung)	2225	3225	24	3.500,00	3.500,00		3.500,00	3.500,00	
1/012000-754300	Kostenbeitrag GSZ	2231	3231	26	4.000,00	4.000,00		4.000,00	4.000,00	
SU 22 / 32	Summe Aufwendungen / Auszahlungen operative Gebarung				18.700,00	17.500,00	1.200,00	18.700,00	17.500,00	1.200,00
SA 0 / SA 1	(0) Nettoergebnis (21 - 22) / (1) Geldfluss operative Gebarung (31 – 32)				-18.700,00	-17.500,00	-1.200,00	-18.700,00	-17.500,00	-1.200,00
SA01	Saldo (01) Haushaltsrücklagen (230 - 240)				0,00	0,00	0,00	0,00	0,00	0,00
SA00	Saldo (00) Nettoergebnis nach Haushaltsrücklagen (Saldo 0 + Saldo 01)				-18.700,00	-17.500,00	-1.200,00			
Investive Gebarung										
SU 33	Summe Einzahlungen investive Gebarung							0,00	0,00	0,00
SU 34	Summe Auszahlungen investive Gebarung							0,00	0,00	0,00
SA2	Saldo (2) Geldfluss aus der Investiven Gebarung (33 – 34)							0,00	0,00	0,00
SA3	Saldo (3) Nettofinanzierungssaldo (Saldo 1 + Saldo 2)							-18.700,00	-17.500,00	-1.200,00
Finanzierungstätigkeit										
SU 35	Summe Einzahlungen aus der Finanzierungstätigkeit							0,00	0,00	0,00
SU 36	Summe Auszahlungen aus der Finanzierungstätigkeit							0,00	0,00	0,00
SA4	Saldo (4) Geldfluss aus der Finanzierungstätigkeit (35 – 36)							0,00	0,00	0,00
SA5	Saldo (5) Geldfluss aus der voranschlagswirksamen Gebarung (Saldo 3 + Saldo 4)							-18.700,00	-17.500,00	-1.200,00
016	Elektronische Datenverarbeitung									
016000	Elektronische Datenverarbeitung									
Operative Gebarung										
SU 21 / 31	Summe Erträge / Einzahlungen operative Gebarung				0,00	0,00	0,00	0,00	0,00	0,00
1/016000-754300	Transfers öff. Träger (GSZ - CNC)	2231	3231	26	2.100,00	2.100,00		2.100,00	2.100,00	
SU 22 / 32	Summe Aufwendungen / Auszahlungen operative Gebarung				2.100,00	2.100,00	0,00	2.100,00	2.100,00	0,00
SA 0 / SA 1	(0) Nettoergebnis (21 - 22) / (1) Geldfluss operative Gebarung (31 – 32)				-2.100,00	-2.100,00	0,00	-2.100,00	-2.100,00	0,00
SA01	Saldo (01) Haushaltsrücklagen (230 - 240)				0,00	0,00	0,00	0,00	0,00	0,00
SA00	Saldo (00) Nettoergebnis nach Haushaltsrücklagen (Saldo 0 + Saldo 01)				-2.100,00	-2.100,00	0,00			
Investive Gebarung										
SU 33	Summe Einzahlungen investive Gebarung							0,00	0,00	0,00
SU 34	Summe Auszahlungen investive Gebarung							0,00	0,00	0,00
SA2	Saldo (2) Geldfluss aus der Investiven Gebarung (33 – 34)							0,00	0,00	0,00
SA3	Saldo (3) Nettofinanzierungssaldo (Saldo 1 + Saldo 2)							-2.100,00	-2.100,00	0,00

# 1. Nachtragsvoranschlag 2025

Marktgemeinde Magdalensberg

# NVA Ergebnis- und Finanzierungsvoranschlag Detailnachweis

MVAG					Ergebnisvoranschlag			Finanzierungsvoranschlag		
EH FH					VA 2025 inkl. NVA	VA 2025	1. NVA	VA 2025 inkl. NVA	VA 2025	1. NVA
Finanzierungstätigkeit										
SU 35	Summe Einzahlungen aus der Finanzierungstätigkeit							0,00	0,00	0,00
SU 36	Summe Auszahlungen aus der Finanzierungstätigkeit							0,00	0,00	0,00
SA4	Saldo (4) Geldfluss aus der Finanzierungstätigkeit (35 – 36)							0,00	0,00	0,00
SA5	Saldo (5) Geldfluss aus der voranschlagswirksamen Gebarung (Saldo 3 + Saldo 4)							-2.100,00	-2.100,00	0,00
03	Bauverwaltung									
031	Amt für Raumordnung und Raumplanung									
031000	Raumordnung und Raumplanung									
Operative Gebarung										
2/031000+829100	Sonstige Erträge (Kaution)	2116	3116	18	23.800,00	12.000,00	11.800,00	23.800,00	12.000,00	11.800,00
2/031000+861000	Transfers von Ländern (Landesförderung ÖEK)	2121	3121	15		35.500,00	-35.500,00		35.500,00	-35.500,00
SU 21 / 31	Summe Erträge / Einzahlungen operative Gebarung				23.800,00	47.500,00	-23.700,00	23.800,00	47.500,00	-23.700,00
1/031000-459000	Sonstige Verbrauchsgüter	2221	3221	23	200,00	200,00		200,00	200,00	
1/031000-728000	Entgelte für sonstige Leistungen (laufende Kosten)	2225	3225	24	20.000,00	20.000,00		20.000,00	20.000,00	
1/031000-728010	Entgelte für sonstige Leistungen (Fläwi / Masterplan / usw)	2225	3225	24	20.000,00	70.000,00	-50.000,00	20.000,00	70.000,00	-50.000,00
SU 22 / 32	Summe Aufwendungen / Auszahlungen operative Gebarung				40.200,00	90.200,00	-50.000,00	40.200,00	90.200,00	-50.000,00
SA 0 / SA 1	(0) Nettoergebnis (21 - 22) / (1) Geldfluss operative Gebarung (31 – 32)				-16.400,00	-42.700,00	26.300,00	-16.400,00	-42.700,00	26.300,00
SA01	Saldo (01) Haushaltsrücklagen (230 - 240)				0,00	0,00	0,00	0,00	0,00	0,00
SA00	Saldo (00) Nettoergebnis nach Haushaltsrücklagen (Saldo 0 + Saldo 01)				-16.400,00	-42.700,00	26.300,00			
Investive Gebarung										
SU 33	Summe Einzahlungen investive Gebarung							0,00	0,00	0,00
SU 34	Summe Auszahlungen investive Gebarung							0,00	0,00	0,00
SA2	Saldo (2) Geldfluss aus der Investiven Gebarung (33 – 34)							0,00	0,00	0,00
SA3	Saldo (3) Nettofinanzierungssaldo (Saldo 1 + Saldo 2)							-16.400,00	-42.700,00	26.300,00
Finanzierungstätigkeit										
SU 35	Summe Einzahlungen aus der Finanzierungstätigkeit							0,00	0,00	0,00
SU 36	Summe Auszahlungen aus der Finanzierungstätigkeit							0,00	0,00	0,00
SA4	Saldo (4) Geldfluss aus der Finanzierungstätigkeit (35 – 36)							0,00	0,00	0,00
SA5	Saldo (5) Geldfluss aus der voranschlagswirksamen Gebarung (Saldo 3 + Saldo 4)							-16.400,00	-42.700,00	26.300,00

# 1. Nachtragsvoranschlag 2025

Marktgemeinde Magdalensberg

# NVA Ergebnis- und Finanzierungsvoranschlag Detailnachweis

		MVAG	VC QU	Ergebnisvoranschlag		Finanzierungsvoranschlag			
		EH	FH	VA 2025 inkl. NVA	VA 2025	1. NVA	VA 2025 inkl. NVA	VA 2025	1. NVA
<b>06</b>	<b>Sonstige Maßnahmen</b>								
<b>060</b>	<b>Beiträge an Verbände, Vereine oder sonstige Organisationen</b>								
<b>060000</b>	<b>Beiträge an Verbände, Vereine und sonstige Organisationen</b>								
<b>Operative Gebarung</b>									
<b>SU 21 / 31</b>	<b>Summe Erträge / Einzahlungen operative Gebarung</b>			<b>0,00</b>	<b>0,00</b>	<b>0,00</b>	<b>0,00</b>	<b>0,00</b>	<b>0,00</b>
1/060000-726000	Mitgliedsbeiträge an Institutionen	2225	3225	24	6.000,00	6.000,00	6.000,00	6.000,00	
<b>SU 22 / 32</b>	<b>Summe Aufwendungen / Auszahlungen operative Gebarung</b>			<b>6.000,00</b>	<b>6.000,00</b>	<b>0,00</b>	<b>6.000,00</b>	<b>6.000,00</b>	<b>0,00</b>
<b>SA 0 / SA 1</b>	<b>(0) Nettoergebnis (21 - 22) / (1) Geldfluss operative Gebarung (31 - 32)</b>			<b>-6.000,00</b>	<b>-6.000,00</b>	<b>0,00</b>	<b>-6.000,00</b>	<b>-6.000,00</b>	<b>0,00</b>
<b>SA01</b>	<b>Saldo (01) Haushaltsrücklagen (230 - 240)</b>			<b>0,00</b>	<b>0,00</b>	<b>0,00</b>	<b>0,00</b>	<b>0,00</b>	<b>0,00</b>
<b>SA00</b>	<b>Saldo (00) Nettoergebnis nach Haushaltsrücklagen (Saldo 0 + Saldo 01)</b>			<b>-6.000,00</b>	<b>-6.000,00</b>	<b>0,00</b>			
<b>Investive Gebarung</b>									
<b>SU 33</b>	<b>Summe Einzahlungen investive Gebarung</b>						<b>0,00</b>	<b>0,00</b>	<b>0,00</b>
<b>SU 34</b>	<b>Summe Auszahlungen investive Gebarung</b>						<b>0,00</b>	<b>0,00</b>	<b>0,00</b>
<b>SA2</b>	<b>Saldo (2) Geldfluss aus der Investiven Gebarung (33 - 34)</b>						<b>0,00</b>	<b>0,00</b>	<b>0,00</b>
<b>SA3</b>	<b>Saldo (3) Nettofinanzierungssaldo (Saldo 1 + Saldo 2)</b>						<b>-6.000,00</b>	<b>-6.000,00</b>	<b>0,00</b>
<b>Finanzierungstätigkeit</b>									
<b>SU 35</b>	<b>Summe Einzahlungen aus der Finanzierungstätigkeit</b>						<b>0,00</b>	<b>0,00</b>	<b>0,00</b>
<b>SU 36</b>	<b>Summe Auszahlungen aus der Finanzierungstätigkeit</b>						<b>0,00</b>	<b>0,00</b>	<b>0,00</b>
<b>SA4</b>	<b>Saldo (4) Geldfluss aus der Finanzierungstätigkeit (35 - 36)</b>						<b>0,00</b>	<b>0,00</b>	<b>0,00</b>
<b>SA5</b>	<b>Saldo (5) Geldfluss aus der voranschlagswirksamen Gebarung (Saldo 3 + Saldo 4)</b>						<b>-6.000,00</b>	<b>-6.000,00</b>	<b>0,00</b>
<b>07</b>	<b>Verfügungsmittel</b>								
<b>070</b>	<b>Verfügungsmittel</b>								
<b>070000</b>	<b>Verfügungsmittel</b>								
<b>Operative Gebarung</b>									
<b>SU 21 / 31</b>	<b>Summe Erträge / Einzahlungen operative Gebarung</b>			<b>0,00</b>	<b>0,00</b>	<b>0,00</b>	<b>0,00</b>	<b>0,00</b>	<b>0,00</b>
1/070000-729000	Amtspauschalien, Repräsentationsaus	2225	3225	24	42.200,00	42.200,00	42.200,00	42.200,00	
1/070000-729010	1. VzBGM Repräsentationsaufwendungen	2225	3225	24	2.300,00	2.300,00	2.300,00	2.300,00	
1/070000-729020	2. VzBGM Repräsentationsaufwendungen	2225	3225	24	2.300,00	2.300,00	2.300,00	2.300,00	
<b>SU 22 / 32</b>	<b>Summe Aufwendungen / Auszahlungen operative Gebarung</b>			<b>46.800,00</b>	<b>46.800,00</b>	<b>0,00</b>	<b>46.800,00</b>	<b>46.800,00</b>	<b>0,00</b>
<b>SA 0 / SA 1</b>	<b>(0) Nettoergebnis (21 - 22) / (1) Geldfluss operative Gebarung (31 - 32)</b>			<b>-46.800,00</b>	<b>-46.800,00</b>	<b>0,00</b>	<b>-46.800,00</b>	<b>-46.800,00</b>	<b>0,00</b>
<b>SA01</b>	<b>Saldo (01) Haushaltsrücklagen (230 - 240)</b>			<b>0,00</b>	<b>0,00</b>	<b>0,00</b>	<b>0,00</b>	<b>0,00</b>	<b>0,00</b>
<b>SA00</b>	<b>Saldo (00) Nettoergebnis nach Haushaltsrücklagen (Saldo 0 + Saldo 01)</b>			<b>-46.800,00</b>	<b>-46.800,00</b>	<b>0,00</b>			

# 1. Nachtragsvoranschlag 2025

Marktgemeinde Magdalensberg

# NVA Ergebnis- und Finanzierungsvoranschlag Detailnachweis

		MVAG	VC QU	Ergebnisvoranschlag		Finanzierungsvoranschlag			
		EH	FH	VA 2025 inkl. NVA	VA 2025	1. NVA	VA 2025 inkl. NVA	VA 2025	1. NVA
<b>Investive Gebarung</b>									
SU 33	Summe Einzahlungen investive Gebarung						0,00	0,00	0,00
SU 34	Summe Auszahlungen investive Gebarung						0,00	0,00	0,00
SA2	Saldo (2) Geldfluss aus der Investiven Gebarung (33 – 34)						0,00	0,00	0,00
SA3	Saldo (3) Nettofinanzierungssaldo (Saldo 1 + Saldo 2)						-46.800,00	-46.800,00	0,00
<b>Finanzierungstätigkeit</b>									
SU 35	Summe Einzahlungen aus der Finanzierungstätigkeit						0,00	0,00	0,00
SU 36	Summe Auszahlungen aus der Finanzierungstätigkeit						0,00	0,00	0,00
SA4	Saldo (4) Geldfluss aus der Finanzierungstätigkeit (35 – 36)						0,00	0,00	0,00
SA5	Saldo (5) Geldfluss aus der voranschlagswirksamen Gebarung (Saldo 3 + Saldo 4)						-46.800,00	-46.800,00	0,00
<b>08 Pensionen (soweit nicht aufgeteilt)</b>									
<b>080 Pensionen (soweit nicht aufgeteilt)</b>									
<b>080000 Pensionen</b>									
<b>Operative Gebarung</b>									
SU 21 / 31	Summe Erträge / Einzahlungen operative Gebarung			0,00	0,00	0,00	0,00	0,00	0,00
1/080000-752500	Transferzahlung Pensionsfonds	2231	3231	26	317.300,00	317.300,00	317.300,00	317.300,00	
SU 22 / 32	Summe Aufwendungen / Auszahlungen operative Gebarung			317.300,00	317.300,00	0,00	317.300,00	317.300,00	0,00
SA 0 / SA 1	(0) Nettoergebnis (21 - 22) / (1) Geldfluss operative Gebarung (31 – 32)			-317.300,00	-317.300,00	0,00	-317.300,00	-317.300,00	0,00
SA01	Saldo (01) Haushaltsrücklagen (230 - 240)			0,00	0,00	0,00	0,00	0,00	0,00
SA00	Saldo (00) Nettoergebnis nach Haushaltsrücklagen (Saldo 0 + Saldo 01)			-317.300,00	-317.300,00	0,00			
<b>Investive Gebarung</b>									
SU 33	Summe Einzahlungen investive Gebarung						0,00	0,00	0,00
SU 34	Summe Auszahlungen investive Gebarung						0,00	0,00	0,00
SA2	Saldo (2) Geldfluss aus der Investiven Gebarung (33 – 34)						0,00	0,00	0,00
SA3	Saldo (3) Nettofinanzierungssaldo (Saldo 1 + Saldo 2)						-317.300,00	-317.300,00	0,00
<b>Finanzierungstätigkeit</b>									
SU 35	Summe Einzahlungen aus der Finanzierungstätigkeit						0,00	0,00	0,00
SU 36	Summe Auszahlungen aus der Finanzierungstätigkeit						0,00	0,00	0,00
SA4	Saldo (4) Geldfluss aus der Finanzierungstätigkeit (35 – 36)						0,00	0,00	0,00
SA5	Saldo (5) Geldfluss aus der voranschlagswirksamen Gebarung (Saldo 3 + Saldo 4)						-317.300,00	-317.300,00	0,00



# 1. Nachtragsvoranschlag 2025

Marktgemeinde Magdalensberg

# NVA Ergebnis- und Finanzierungsvoranschlag Detailnachweis

		MVAG			VC QU		Ergebnisvoranschlag		Finanzierungsvoranschlag		
		EH	FH		VA 2025 inkl. NVA	VA 2025	1. NVA	VA 2025 inkl. NVA	VA 2025	1. NVA	
09	Personalbetreuung										
091	Personalausbildung und Personalfortbildung										
091000	Personalausbildung und -fortbildung Beiträge an Verwaltungsal										
Operative Gebarung											
2/091000+828000	Rückersätze von Aufwendungen	2116	3116	18	600,00		600,00	600,00		600,00	
SU 21 / 31	Summe Erträge / Einzahlungen operative Gebarung				600,00	0,00	600,00	600,00	0,00	600,00	
1/091000-729000	Sonstige Ausgaben (EDV, Kurse)	2225	3225	24	5.000,00	5.000,00		5.000,00	5.000,00		
1/091000-754200	Lfd. Transferzlg.an Träger ö.Rechts (VerwAkad.)	2231	3231	26	2.000,00	2.000,00		2.000,00	2.000,00		
SU 22 / 32	Summe Aufwendungen / Auszahlungen operative Gebarung				7.000,00	7.000,00	0,00	7.000,00	7.000,00	0,00	
SA 0 / SA 1	(0) Nettoergebnis (21 - 22) / (1) Geldfluss operative Gebarung (31 – 32)				-6.400,00	-7.000,00	600,00	-6.400,00	-7.000,00	600,00	
SA01	Saldo (01) Haushaltsrücklagen (230 - 240)				0,00	0,00	0,00	0,00	0,00	0,00	
SA00	Saldo (00) Nettoergebnis nach Haushaltsrücklagen (Saldo 0 + Saldo 01)				-6.400,00	-7.000,00	600,00				
Investive Gebarung											
SU 33	Summe Einzahlungen investive Gebarung							0,00	0,00	0,00	
SU 34	Summe Auszahlungen investive Gebarung							0,00	0,00	0,00	
SA2	Saldo (2) Geldfluss aus der Investiven Gebarung (33 – 34)							0,00	0,00	0,00	
SA3	Saldo (3) Nettofinanzierungssaldo (Saldo 1 + Saldo 2)							-6.400,00	-7.000,00	600,00	
Finanzierungstätigkeit											
SU 35	Summe Einzahlungen aus der Finanzierungstätigkeit							0,00	0,00	0,00	
SU 36	Summe Auszahlungen aus der Finanzierungstätigkeit							0,00	0,00	0,00	
SA4	Saldo (4) Geldfluss aus der Finanzierungstätigkeit (35 – 36)							0,00	0,00	0,00	
SA5	Saldo (5) Geldfluss aus der voranschlagswirksamen Gebarung (Saldo 3 + Saldo 4)							-6.400,00	-7.000,00	600,00	
094	Gemeinschaftspflege										
094000	Gemeinschaftspflege										
Operative Gebarung											
SU 21 / 31	Summe Erträge / Einzahlungen operative Gebarung				0,00	0,00	0,00	0,00	0,00	0,00	
1/094000-757000	Transferzlg. an priv. Organi s. (Betriebsgemeinschaft.)	2234	3234	27	6.000,00	6.000,00		6.000,00	6.000,00		
SU 22 / 32	Summe Aufwendungen / Auszahlungen operative Gebarung				6.000,00	6.000,00	0,00	6.000,00	6.000,00	0,00	
SA 0 / SA 1	(0) Nettoergebnis (21 - 22) / (1) Geldfluss operative Gebarung (31 – 32)				-6.000,00	-6.000,00	0,00	-6.000,00	-6.000,00	0,00	
SA01	Saldo (01) Haushaltsrücklagen (230 - 240)				0,00	0,00	0,00	0,00	0,00	0,00	
SA00	Saldo (00) Nettoergebnis nach Haushaltsrücklagen (Saldo 0 + Saldo 01)				-6.000,00	-6.000,00	0,00				
Investive Gebarung											
SU 33	Summe Einzahlungen investive Gebarung							0,00	0,00	0,00	
SU 34	Summe Auszahlungen investive Gebarung							0,00	0,00	0,00	

# 1. Nachtragsvoranschlag 2025

Marktgemeinde Magdalensberg

## NVA Ergebnis- und Finanzierungsvoranschlag Detailnachweis

		MVAG		VC QU	Ergebnisvoranschlag			Finanzierungsvoranschlag		
		EH	FH		VA 2025 inkl. NVA	VA 2025	1. NVA	VA 2025 inkl. NVA	VA 2025	1. NVA
SA2	Saldo (2) Geldfluss aus der Investiven Gebarung (33 – 34)							0,00	0,00	0,00
SA3	Saldo (3) Nettofinanzierungssaldo (Saldo 1 + Saldo 2)							-6.000,00	-6.000,00	0,00
Finanzierungstätigkeit										
SU 35	Summe Einzahlungen aus der Finanzierungstätigkeit							0,00	0,00	0,00
SU 36	Summe Auszahlungen aus der Finanzierungstätigkeit							0,00	0,00	0,00
SA4	Saldo (4) Geldfluss aus der Finanzierungstätigkeit (35 – 36)							0,00	0,00	0,00
SA5	Saldo (5) Geldfluss aus der voranschlagswirksamen Gebarung (Saldo 3 + Saldo 4)							-6.000,00	-6.000,00	0,00

# 1. Nachtragsvoranschlag 2025

Marktgemeinde Magdalensberg

# NVA Ergebnis- und Finanzierungsvoranschlag Detailnachweis

		MVAG		VC QU	Ergebnisvoranschlag		Finanzierungsvoranschlag			
		EH	FH		VA 2025 inkl. NVA	VA 2025	1. NVA	VA 2025 inkl. NVA	VA 2025	1. NVA
1 Öffentliche Ordnung und Sicherheit										
13	Sonderpolizei									
131	Bau- und Feuerpolizei									
131000	Bau- und Feuerpolizei									
Operative Gebarung										
2/131000+829000	Sonstige Einnahmen - Kommisongebühren	2116	3116	18	1.000,00	1.000,00		1.000,00	1.000,00	
2/131000+868000	Laufende Transferzahl.v.priv.Hausha - Strafen KBO	2124	3124	16	700,00	700,00		700,00	700,00	
SU 21 / 31	Summe Erträge / Einzahlungen operative Gebarung				1.700,00	1.700,00	0,00	1.700,00	1.700,00	0,00
1/131000-728000	Entgelte für sonstige Leistungen	2225	3225	24	27.500,00	24.000,00	3.500,00	27.500,00	24.000,00	3.500,00
SU 22 / 32	Summe Aufwendungen / Auszahlungen operative Gebarung				27.500,00	24.000,00	3.500,00	27.500,00	24.000,00	3.500,00
SA 0 / SA 1	(0) Nettoergebnis (21 - 22) / (1) Geldfluss operative Gebarung (31 – 32)				-25.800,00	-22.300,00	-3.500,00	-25.800,00	-22.300,00	-3.500,00
SA01	Saldo (01) Haushaltsrücklagen (230 - 240)				0,00	0,00	0,00	0,00	0,00	0,00
SA00	Saldo (00) Nettoergebnis nach Haushaltsrücklagen (Saldo 0 + Saldo 01)				-25.800,00	-22.300,00	-3.500,00			
Investive Gebarung										
SU 33	Summe Einzahlungen investive Gebarung							0,00	0,00	0,00
SU 34	Summe Auszahlungen investive Gebarung							0,00	0,00	0,00
SA2	Saldo (2) Geldfluss aus der Investiven Gebarung (33 – 34)							0,00	0,00	0,00
SA3	Saldo (3) Nettofinanzierungssaldo (Saldo 1 + Saldo 2)							-25.800,00	-22.300,00	-3.500,00
Finanzierungstätigkeit										
SU 35	Summe Einzahlungen aus der Finanzierungstätigkeit							0,00	0,00	0,00
SU 36	Summe Auszahlungen aus der Finanzierungstätigkeit							0,00	0,00	0,00
SA4	Saldo (4) Geldfluss aus der Finanzierungstätigkeit (35 – 36)							0,00	0,00	0,00
SA5	Saldo (5) Geldfluss aus der voranschlagswirksamen Gebarung (Saldo 3 + Saldo 4)							-25.800,00	-22.300,00	-3.500,00
132	Gesundheitspolizei									
132000	Gesundheitspolizei Totenbeschau									
Operative Gebarung										
SU 21 / 31	Summe Erträge / Einzahlungen operative Gebarung				0,00	0,00	0,00	0,00	0,00	0,00
1/132000-728000	Entgelte für sonst. Leistungen (Totenbeschau)	2225	3225	24	5.000,00	5.000,00		5.000,00	5.000,00	
SU 22 / 32	Summe Aufwendungen / Auszahlungen operative Gebarung				5.000,00	5.000,00	0,00	5.000,00	5.000,00	0,00
SA 0 / SA 1	(0) Nettoergebnis (21 - 22) / (1) Geldfluss operative Gebarung (31 – 32)				-5.000,00	-5.000,00	0,00	-5.000,00	-5.000,00	0,00
SA01	Saldo (01) Haushaltsrücklagen (230 - 240)				0,00	0,00	0,00	0,00	0,00	0,00
SA00	Saldo (00) Nettoergebnis nach Haushaltsrücklagen (Saldo 0 + Saldo 01)				-5.000,00	-5.000,00	0,00			

# 1. Nachtragsvoranschlag 2025

Marktgemeinde Magdalensberg

# NVA Ergebnis- und Finanzierungsvoranschlag Detailnachweis

		MVAG	VC QU	Ergebnisvoranschlag		Finanzierungsvoranschlag			
		EH	FH	VA 2025 inkl. NVA	VA 2025	1. NVA	VA 2025 inkl. NVA	VA 2025	1. NVA
<b>Investive Gebarung</b>									
SU 33	Summe Einzahlungen investive Gebarung						0,00	0,00	0,00
SU 34	Summe Auszahlungen investive Gebarung						0,00	0,00	0,00
SA2	Saldo (2) Geldfluss aus der Investiven Gebarung (33 – 34)						0,00	0,00	0,00
SA3	Saldo (3) Nettofinanzierungssaldo (Saldo 1 + Saldo 2)						-5.000,00	-5.000,00	0,00
<b>Finanzierungstätigkeit</b>									
SU 35	Summe Einzahlungen aus der Finanzierungstätigkeit						0,00	0,00	0,00
SU 36	Summe Auszahlungen aus der Finanzierungstätigkeit						0,00	0,00	0,00
SA4	Saldo (4) Geldfluss aus der Finanzierungstätigkeit (35 – 36)						0,00	0,00	0,00
SA5	Saldo (5) Geldfluss aus der voranschlagswirksamen Gebarung (Saldo 3 + Saldo 4)						-5.000,00	-5.000,00	0,00
133	Veterinärpolizei								
133000	Veterinärpolizei Viehbeschau, Hundemarken								
<b>Operative Gebarung</b>									
2/133000+808000	Veräußerung von Handelswaren (Hundemarken)	2116	3116	16	100,00	100,00	100,00	100,00	
SU 21 / 31	Summe Erträge / Einzahlungen operative Gebarung				100,00	100,00	0,00	100,00	0,00
1/133000-413000	Handelswaren (Hundemarken)	2221	3221	23	100,00	100,00	100,00	100,00	
1/133000-728000	Entgelte für sonstige Leistungen	2225	3225	24	500,00	500,00	500,00	500,00	
SU 22 / 32	Summe Aufwendungen / Auszahlungen operative Gebarung				600,00	600,00	0,00	600,00	0,00
SA 0 / SA 1	(0) Nettoergebnis (21 - 22) / (1) Geldfluss operative Gebarung (31 – 32)				-500,00	-500,00	0,00	-500,00	0,00
SA01	Saldo (01) Haushaltsrücklagen (230 - 240)				0,00	0,00	0,00	0,00	0,00
SA00	Saldo (00) Nettoergebnis nach Haushaltsrücklagen (Saldo 0 + Saldo 01)				-500,00	-500,00	0,00		
<b>Investive Gebarung</b>									
SU 33	Summe Einzahlungen investive Gebarung						0,00	0,00	0,00
SU 34	Summe Auszahlungen investive Gebarung						0,00	0,00	0,00
SA2	Saldo (2) Geldfluss aus der Investiven Gebarung (33 – 34)						0,00	0,00	0,00
SA3	Saldo (3) Nettofinanzierungssaldo (Saldo 1 + Saldo 2)						-500,00	-500,00	0,00
<b>Finanzierungstätigkeit</b>									
SU 35	Summe Einzahlungen aus der Finanzierungstätigkeit						0,00	0,00	0,00
SU 36	Summe Auszahlungen aus der Finanzierungstätigkeit						0,00	0,00	0,00
SA4	Saldo (4) Geldfluss aus der Finanzierungstätigkeit (35 – 36)						0,00	0,00	0,00
SA5	Saldo (5) Geldfluss aus der voranschlagswirksamen Gebarung (Saldo 3 + Saldo 4)						-500,00	-500,00	0,00
133100	Veterinärpolizei Ausgl.kassenzuschl								
<b>Operative Gebarung</b>									
2/133100+816010	Kostensätze f.sonst. Leistungen ( Land)	2114	3114	13	100,00	100,00	100,00		100,00
SU 21 / 31	Summe Erträge / Einzahlungen operative Gebarung				100,00	0,00	100,00	0,00	100,00

# 1. Nachtragsvoranschlag 2025

Marktgemeinde Magdalensberg

# NVA Ergebnis- und Finanzierungsvoranschlag Detailnachweis

		MVAG		VC QU	Ergebnisvoranschlag			Finanzierungsvoranschlag		
		EH	FH		VA 2025 inkl. NVA	VA 2025	1. NVA	VA 2025 inkl. NVA	VA 2025	1. NVA
SU 22 / 32	Summe Aufwendungen / Auszahlungen operative Gebarung				0,00	0,00	0,00	0,00	0,00	0,00
SA 0 / SA 1	(0) Nettoergebnis (21 - 22) / (1) Geldfluss operative Gebarung (31 – 32)				100,00	0,00	100,00	100,00	0,00	100,00
SA01	Saldo (01) Haushaltsrücklagen (230 - 240)				0,00	0,00	0,00	0,00	0,00	0,00
SA00	Saldo (00) Nettoergebnis nach Haushaltsrücklagen (Saldo 0 + Saldo 01)				100,00	0,00	100,00			
Investive Gebarung										
SU 33	Summe Einzahlungen investive Gebarung							0,00	0,00	0,00
SU 34	Summe Auszahlungen investive Gebarung							0,00	0,00	0,00
SA2	Saldo (2) Geldfluss aus der Investiven Gebarung (33 – 34)							0,00	0,00	0,00
SA3	Saldo (3) Nettofinanzierungssaldo (Saldo 1 + Saldo 2)							100,00	0,00	100,00
Finanzierungstätigkeit										
SU 35	Summe Einzahlungen aus der Finanzierungstätigkeit							0,00	0,00	0,00
SU 36	Summe Auszahlungen aus der Finanzierungstätigkeit							0,00	0,00	0,00
SA4	Saldo (4) Geldfluss aus der Finanzierungstätigkeit (35 – 36)							0,00	0,00	0,00
SA5	Saldo (5) Geldfluss aus der voranschlagswirksamen Gebarung (Saldo 3 + Saldo 4)							100,00	0,00	100,00
16	Feuerwehrwesen									
163	Freiwillige Feuerwehren									
163000	FF Pischeldorf									
Operative Gebarung										
2/163000+813000	Erträge aus der Auflösung von Investitionszuschüssen (Kapitaltransfers)	2127			6.700,00	6.700,00				
2/163000+828000	Rückersätze von Ausgaben	2116	3116	18	100,00		100,00	100,00		100,00
2/163000+829000	Sonstige Einnahmen (Budget FF)	2116	3116	18	3.400,00		3.400,00	3.400,00		3.400,00
2/163000+829001	Sonstige Einnahmen (Budget GDE)	2116	3116	18	800,00		800,00	800,00		800,00
2/163000+861000	Transfers von Ländern, Landesfonds und Landeskammern	2121	3121		11.500,00	8.100,00	3.400,00	11.500,00	8.100,00	3.400,00
2/163000+861100	Bedarfszuweisungsmittel ord. Haush. mit Zweckb. (TLF + RH)	2121	3121	15	43.000,00	43.000,00		43.000,00	43.000,00	
SU 21 / 31	Summe Erträge / Einzahlungen operative Gebarung				65.500,00	57.800,00	7.700,00	58.800,00	51.100,00	7.700,00
1/163000-400000	Geringw. Wirtschaftsgüter (Budget FF)	2221	3221	23	7.300,00	1.500,00	5.800,00	7.300,00	1.500,00	5.800,00
1/163000-400001	Geringwertige Wirtschaftsgüter (Budget GDE)	2221	3221	23	21.500,00	17.500,00	4.000,00	21.500,00	17.500,00	4.000,00
1/163000-400010	Jugendfeuerwehr	2221	3221	23	1.500,00	1.500,00		1.500,00	1.500,00	
1/163000-452000	Treibstoffe	2221	3221	23	1.500,00	1.500,00		1.500,00	1.500,00	
1/163000-459000	Sonstige Verbrauchsgüter (Budget FF)	2221	3221	23	500,00	500,00		500,00	500,00	
1/163000-600100	Strom	2222	3222	24	3.800,00	3.000,00	800,00	3.800,00	3.000,00	800,00
1/163000-614000	Instandhaltung von Gebäuden	2224	3224	24	100,00	100,00		100,00	100,00	
1/163000-617000	Instandhaltung v. Fahrzeugen	2224	3224	24	2.600,00	1.700,00	900,00	2.600,00	1.700,00	900,00

# 1. Nachtragsvoranschlag 2025

Marktgemeinde Magdalensberg

# NVA Ergebnis- und Finanzierungsvoranschlag Detailnachweis

		MVAG		VC QU	Ergebnisvoranschlag		Finanzierungsvoranschlag			
		EH	FH		VA 2025 inkl. NVA	VA 2025	1. NVA	VA 2025 inkl. NVA	VA 2025	1. NVA
1/163000-618000	Instandhaltung v. sonst. Anlagen (Budget GDE)	2224	3224	24	2.200,00	1.000,00	1.200,00	2.200,00	1.000,00	1.200,00
1/163000-618001	Instandhaltung von sonstigen Anlagen (Budget FF)	2224	3224	24	200,00	200,00		200,00	200,00	
1/163000-631000	Telekommunikation	2222	3222	24	1.500,00	1.000,00	500,00	1.500,00	1.000,00	500,00
1/163000-670000	Versicherungen (KFZ)	2222	3222	24	2.400,00	2.400,00		2.400,00	2.400,00	
1/163000-670001	Versicherungen (RH+Pers)	2222	3222	24	2.400,00	2.100,00	300,00	2.400,00	2.100,00	300,00
1/163000-670002	Versicherungen (Budget FF)	2222	3222	24	100,00	100,00		100,00	100,00	
1/163000-680200	Planmäßige Abschreibung	2226			100,00	100,00				
1/163000-680300	Planmäßige Abschreibung	2226			2.200,00	2.200,00				
1/163000-680600	Planmäßige Abschreibung	2226			1.800,00	1.800,00				
1/163000-680700	Planmäßige Abschreibung	2226			6.500,00	6.500,00				
1/163000-700000	Mietzinse (Rüsth-LWBK)	2223	3223	24	8.900,00	6.500,00	2.400,00	8.900,00	6.500,00	2.400,00
1/163000-700001	Mietzinse (TLF-MIG)	2223	3223	24	26.400,00	26.400,00		26.400,00	26.400,00	
1/163000-700002	Mietzinse (MTF / KLF - MIG)	2223	3223	24	17.000,00	17.000,00		17.000,00	17.000,00	
1/163000-711000	Gebühren gemäß FAG	2225	3225	24	400,00	400,00		400,00	400,00	
1/163000-728000	Entgelte für sonst. Leistungen	2225	3225	24	200,00	200,00		200,00	200,00	
1/163000-729000	Sonstige Ausgaben (Budget FF)	2225	3225	24	200,00	200,00		200,00	200,00	
1/163000-759000	Transferzahlungen an Unternehmungen (LWBK)	2233	3233	27	30.300,00	30.300,00		30.300,00	30.300,00	
1/163000-768000	Lfd. Transferzlg. an priv. Haush. (Kurse)	2234	3234	27	1.500,00	500,00	1.000,00	1.500,00	500,00	1.000,00
<b>SU 22 / 32</b>	<b>Summe Aufwendungen / Auszahlungen operative Gebarung</b>				<b>143.100,00</b>	<b>126.200,00</b>	<b>16.900,00</b>	<b>132.500,00</b>	<b>115.600,00</b>	<b>16.900,00</b>
<b>SA 0 / SA 1</b>	<b>(0) Nettoergebnis (21 - 22) / (1) Geldfluss operative Gebarung (31 - 32)</b>				<b>-77.600,00</b>	<b>-68.400,00</b>	<b>-9.200,00</b>	<b>-73.700,00</b>	<b>-64.500,00</b>	<b>-9.200,00</b>
<b>SA01</b>	<b>Saldo (01) Haushaltsrücklagen (230 - 240)</b>				<b>0,00</b>	<b>0,00</b>	<b>0,00</b>	<b>0,00</b>	<b>0,00</b>	<b>0,00</b>
<b>SA00</b>	<b>Saldo (00) Nettoergebnis nach Haushaltsrücklagen (Saldo 0 + Saldo 01)</b>				<b>-77.600,00</b>	<b>-68.400,00</b>	<b>-9.200,00</b>			
<b>Investive Gebarung</b>										
2/163000+300742	Kapitaltransfers von Bund, Bundesfonds und Bundeskammern		3331	2				3.700,00		3.700,00
2/163000+301000	Kapitaltransferzahlungen von Ländern und Landesfonds		3331	2 33				5.000,00		5.000,00
<b>SU 33</b>	<b>Summe Einzahlungen investive Gebarung</b>							<b>8.700,00</b>	<b>0,00</b>	<b>8.700,00</b>
1/163000-010000	Gebäude und Bauten		3413	2 40				10.000,00	10.000,00	
1/163000-020000	Maschinen und maschinelle Anlagen		3414	2 41				18.000,00		18.000,00
<b>SU 34</b>	<b>Summe Auszahlungen investive Gebarung</b>							<b>28.000,00</b>	<b>10.000,00</b>	<b>18.000,00</b>
<b>SA2</b>	<b>Saldo (2) Geldfluss aus der Investiven Gebarung (33 - 34)</b>							<b>-19.300,00</b>	<b>-10.000,00</b>	<b>-9.300,00</b>
<b>SA3</b>	<b>Saldo (3) Nettofinanzierungssaldo (Saldo 1 + Saldo 2)</b>							<b>-93.000,00</b>	<b>-74.500,00</b>	<b>-18.500,00</b>
<b>Finanzierungstätigkeit</b>										
<b>SU 35</b>	<b>Summe Einzahlungen aus der Finanzierungstätigkeit</b>							<b>0,00</b>	<b>0,00</b>	<b>0,00</b>
<b>SU 36</b>	<b>Summe Auszahlungen aus der Finanzierungstätigkeit</b>							<b>0,00</b>	<b>0,00</b>	<b>0,00</b>
<b>SA4</b>	<b>Saldo (4) Geldfluss aus der Finanzierungstätigkeit (35 - 36)</b>							<b>0,00</b>	<b>0,00</b>	<b>0,00</b>

# 1. Nachtragsvoranschlag 2025

Marktgemeinde Magdalensberg

# NVA Ergebnis- und Finanzierungsvoranschlag Detailnachweis

		MVAG		VC QU	Ergebnisvoranschlag		Finanzierungsvoranschlag			
		EH	FH		VA 2025 inkl. NVA	VA 2025	1. NVA	VA 2025 inkl. NVA	VA 2025	1. NVA
SA5	Saldo (5) Geldfluss aus der voranschlagswirksamen Gebarung (Saldo 3 + Saldo 4)							-93.000,00	-74.500,00	-18.500,00
163100	FF Timenitz									
Operative Gebarung										
2/163100+813000	Erträge aus der Auflösung von Investitionszuschüssen (Kapitaltransfers)	2127			3.200,00	3.200,00				
2/163100+829000	Sonstige Einnahmen (Budget FF)	2116	3116	18	2.900,00		2.900,00	2.900,00		2.900,00
2/163100+829001	Sonstige Einnahmen (Budget GDE)	2116	3116	18	1.200,00		1.200,00	1.200,00		1.200,00
2/163100+861000	Transfers von Ländern, Landesfonds und Landeskammern	2121	3121		8.100,00	8.100,00		8.100,00	8.100,00	
2/163100+861100	Bedarfszuweisungsmittel ord. Haush. mit Zweckb. (TLF-MIG))	2121	3121	15	11.000,00	11.000,00		11.000,00	11.000,00	
SU 21 / 31	Summe Erträge / Einzahlungen operative Gebarung				26.400,00	22.300,00	4.100,00	23.200,00	19.100,00	4.100,00
1/163100-400000	Geringw. Wirtschaftsgüter (Budget FF)	2221	3221	23	8.100,00	5.000,00	3.100,00	8.100,00	5.000,00	3.100,00
1/163100-400001	Geringwertige Wirtschaftsgüter (Budget GDE)	2221	3221	23	17.500,00	17.500,00		17.500,00	17.500,00	
1/163100-452000	Treibstoffe	2221	3221	23	1.500,00	1.500,00		1.500,00	1.500,00	
1/163100-459000	Sonstige Verbrauchsgüter (Budget FF)	2221	3221	23	500,00	500,00		500,00	500,00	
1/163100-600100	Strom	2222	3222	24	3.000,00	3.000,00		3.000,00	3.000,00	
1/163100-614000	Instandhaltung v.Gebäuden	2224	3224	24	500,00	500,00		500,00	500,00	
1/163100-616000	Instandhaltung v. Maschinen	2224	3224	24	1.000,00	1.000,00		1.000,00	1.000,00	
1/163100-617000	Instandhaltung v. Fahrzeugen	2224	3224	24	1.600,00	1.600,00		1.600,00	1.600,00	
1/163100-618000	Instandh. v. sonst. Anlagen	2224	3224	24	3.900,00	500,00	3.400,00	3.900,00	500,00	3.400,00
1/163100-618001	Instandhaltung von sonstigen Anlagen (Budget FF)	2224	3224	24	200,00	200,00		200,00	200,00	
1/163100-631000	Telekommunikation	2222	3222	24	1.200,00	900,00	300,00	1.200,00	900,00	300,00
1/163100-650700	Zinsen für Finanzschulden in Euro	2241	3241		1.200,00		1.200,00	1.200,00		1.200,00
1/163100-670000	Versicherungen (KFZ)	2222	3222	24	1.800,00	1.800,00		1.800,00	1.800,00	
1/163100-670001	Versicherungen (RH+Pers)	2222	3222	24	1.400,00	1.400,00		1.400,00	1.400,00	
1/163100-670002	Versicherungen (Budget FF)	2222	3222	24	100,00	100,00		100,00	100,00	
1/163100-680200	Planmäßige Abschreibung	2226			500,00	500,00				
1/163100-680300	Planmäßige Abschreibung	2226			2.900,00	2.900,00				
1/163100-680600	Planmäßige Abschreibung	2226			5.200,00		5.200,00			
1/163100-680700	Planmäßige Abschreibung	2226			5.800,00	5.800,00				
1/163100-700001	Mietzinse (TLF-MIG)	2223	3223	24	24.400,00	24.400,00		24.400,00	24.400,00	
1/163100-711000	Gebühren gemäß FAG	2225	3225	24	500,00	300,00	200,00	500,00	300,00	200,00
1/163100-728000	Entgelte f.sonst. Leistungen	2225	3225	24	200,00	200,00		200,00	200,00	
1/163100-729000	Sonstige Ausgaben (Budget FF)	2225	3225	24	200,00	200,00		200,00	200,00	
1/163100-768000	Lfd. Transferzlg. an priv. Haush. (Kurse)	2234	3234	27	500,00	500,00		500,00	500,00	
SU 22 / 32	Summe Aufwendungen / Auszahlungen operative Gebarung				83.700,00	70.300,00	13.400,00	69.300,00	61.100,00	8.200,00

# 1. Nachtragsvoranschlag 2025

Marktgemeinde Magdalensberg

# NVA Ergebnis- und Finanzierungsvoranschlag Detailnachweis

		MVAG			VC QU		Ergebnisvoranschlag		Finanzierungsvoranschlag		
		EH	FH		VA 2025 inkl. NVA	VA 2025	1. NVA	VA 2025 inkl. NVA	VA 2025	1. NVA	
SA 0 / SA 1	(0) Nettoergebnis (21 - 22) / (1) Geldfluss operative Gebarung (31 – 32)				-57.300,00	-48.000,00	-9.300,00	-46.100,00	-42.000,00	-4.100,00	
SA01	Saldo (01) Haushaltsrücklagen (230 - 240)				0,00	0,00	0,00	0,00	0,00	0,00	
SA00	Saldo (00) Nettoergebnis nach Haushaltsrücklagen (Saldo 0 + Saldo 01)				-57.300,00	-48.000,00	-9.300,00				
Investive Gebarung											
2/163100+300742	Kapitaltransfers von Bund, Bundesfonds und Bundeskammern		3331	2				1.300,00		1.300,00	
SU 33	Summe Einzahlungen investive Gebarung							1.300,00	0,00	1.300,00	
SU 34	Summe Auszahlungen investive Gebarung							0,00	0,00	0,00	
SA2	Saldo (2) Geldfluss aus der Investiven Gebarung (33 – 34)							1.300,00	0,00	1.300,00	
SA3	Saldo (3) Nettofinanzierungssaldo (Saldo 1 + Saldo 2)							-44.800,00	-42.000,00	-2.800,00	
Finanzierungstätigkeit											
2/163100+345000	Investitionsdarlehen von Beteiligungen/Verbundenen Unternehmen		3512	2				110.000,00		110.000,00	
SU 35	Summe Einzahlungen aus der Finanzierungstätigkeit							110.000,00	0,00	110.000,00	
1/163100-345110	Investitionsdarlehen von Beteiligungen (Tilgung)		3612					8.400,00		8.400,00	
SU 36	Summe Auszahlungen aus der Finanzierungstätigkeit							8.400,00	0,00	8.400,00	
SA4	Saldo (4) Geldfluss aus der Finanzierungstätigkeit (35 – 36)							101.600,00	0,00	101.600,00	
SA5	Saldo (5) Geldfluss aus der voranschlagswirksamen Gebarung (Saldo 3 + Saldo 4)							56.800,00	-42.000,00	98.800,00	
163200 FF St. Thomas											
Operative Gebarung											
2/163200+813000	Erträge aus der Auflösung von Investitionszuschüssen (Kapitaltransfers)		2127		9.300,00	9.300,00					
2/163200+829000	Sonstige Einnahmen (Budget FF)	2116	3116	18	5.200,00		5.200,00	5.200,00		5.200,00	
2/163200+829001	Sonstige Einnahmen (Budget GDE)	2116	3116	18	1.100,00		1.100,00	1.100,00		1.100,00	
2/163200+861000	Transfers von Ländern, Landesfonds und Landeskammern	2121	3121		9.600,00	8.100,00	1.500,00	9.600,00	8.100,00	1.500,00	
2/163200+861100	Bedarfszuweisungsmittel ord. Haush. mit Zweckb. (MZF)	2121	3121	15	8.000,00	8.000,00		8.000,00	8.000,00		
SU 21 / 31	Summe Erträge / Einzahlungen operative Gebarung				33.200,00	25.400,00	7.800,00	23.900,00	16.100,00	7.800,00	
1/163200-400000	Geringw. Wirtschaftsgüter (Budget FF)	2221	3221	23	6.800,00	2.100,00	4.700,00	6.800,00	2.100,00	4.700,00	
1/163200-400001	Geringwertige Wirtschaftsgüter (Budget GDE)	2221	3221	23	17.500,00	17.500,00		17.500,00	17.500,00		
1/163200-400010	Jugendfeuerwehr	2221	3221	23	1.500,00	1.500,00		1.500,00	1.500,00		
1/163200-452000	Treibstoffe	2221	3221	23	1.500,00	1.500,00		1.500,00	1.500,00		
1/163200-459000	Sonstige Verbrauchsgüter (Budget FF)	2221	3221	23	500,00	500,00		500,00	500,00		
1/163200-459001	Sonstige Verbrauchsgüter (Budget GDE)	2221	3221	23	100,00	100,00		100,00	100,00		
1/163200-600100	Strom	2222	3222	24	6.000,00	4.000,00	2.000,00	6.000,00	4.000,00	2.000,00	
1/163200-614000	Instandhaltung v. Gebäuden	2224	3224	24	4.500,00	4.500,00		4.500,00	4.500,00		



# 1. Nachtragsvoranschlag 2025

Marktgemeinde Magdalensberg

# NVA Ergebnis- und Finanzierungsvoranschlag Detailnachweis

		MVAG		VC QU	Ergebnisvoranschlag		Finanzierungsvoranschlag			
		EH	FH		VA 2025 inkl. NVA	VA 2025	1. NVA	VA 2025 inkl. NVA	VA 2025	1. NVA
1/163200-617000	Instandhaltung v. Fahrzeugen	2224	3224	24	2.000,00	2.000,00		2.000,00	2.000,00	
1/163200-618000	Instandhaltung v. sonst. Anlagen	2224	3224	24	1.800,00	1.000,00	800,00	1.800,00	1.000,00	800,00
1/163200-618001	Instandhaltung von sonstigen Anlagen (Budget FF)	2224	3224	24	700,00	200,00	500,00	700,00	200,00	500,00
1/163200-631000	Telekommunikation	2222	3222	24	1.500,00	1.000,00	500,00	1.500,00	1.000,00	500,00
1/163200-670000	Versicherungen (KFZ)	2222	3222	24	2.200,00	2.200,00		2.200,00	2.200,00	
1/163200-670001	Versicherungen (RH+Pers)	2222	3222	24	1.300,00	1.300,00		1.300,00	1.300,00	
1/163200-670002	Versicherungen (Budget FF)	2222	3222	24	100,00	100,00		100,00	100,00	
1/163200-680200	Planmäßige Abschreibung	2226			100,00	100,00				
1/163200-680300	Planmäßige Abschreibung	2226			2.700,00	2.700,00				
1/163200-680500	Planmäßige Abschreibung	2226			200,00	200,00				
1/163200-680600	Planmäßige Abschreibung	2226			9.600,00	9.600,00				
1/163200-680700	Planmäßige Abschreibung	2226			6.600,00	5.000,00	1.600,00			
1/163200-700000	Mietzinse (MZF - MIG)	2223	3223	24	11.700,00	11.700,00		11.700,00	11.700,00	
1/163200-711000	Gebühren gemäß FAG	2225	3225	24	500,00	300,00	200,00	500,00	300,00	200,00
1/163200-728000	Entgelte f. sonst. Leistungen	2225	3225	24	200,00	100,00	100,00	200,00	100,00	100,00
1/163200-729000	Sonstige Ausgaben (Budget FF)	2225	3225	24	200,00	200,00		200,00	200,00	
1/163200-759000	Transferzahlg. an Unternehmen (MIG-TLF KLFV)	2233	3233	27		12.000,00	-12.000,00		12.000,00	-12.000,00
1/163200-768000	Lfd. Transferzlg. an priv. Haush. (Kurse)	2234	3234	27	500,00	500,00		500,00	500,00	
1/163200-781000	Transfers an Beteiligungen (MIG)	2232	3232		6.800,00		6.800,00	6.800,00		6.800,00
<b>SU 22 / 32</b>	<b>Summe Aufwendungen / Auszahlungen operative Gebarung</b>				<b>87.100,00</b>	<b>81.900,00</b>	<b>5.200,00</b>	<b>67.900,00</b>	<b>64.300,00</b>	<b>3.600,00</b>
<b>SA 0 / SA 1</b>	<b>(0) Nettoergebnis (21 - 22) / (1) Geldfluss operative Gebarung (31 - 32)</b>				<b>-53.900,00</b>	<b>-56.500,00</b>	<b>2.600,00</b>	<b>-44.000,00</b>	<b>-48.200,00</b>	<b>4.200,00</b>
<b>SA01</b>	<b>Saldo (01) Haushaltsrücklagen (230 - 240)</b>				<b>0,00</b>	<b>0,00</b>	<b>0,00</b>	<b>0,00</b>	<b>0,00</b>	<b>0,00</b>
<b>SA00</b>	<b>Saldo (00) Nettoergebnis nach Haushaltsrücklagen (Saldo 0 + Saldo 01)</b>				<b>-53.900,00</b>	<b>-56.500,00</b>	<b>2.600,00</b>			
<b>Investive Gebarung</b>										
2/163200+307000	Kapitaltransfers von privaten Organisationen (Budget FF)		3334	2				1.500,00		1.500,00
<b>SU 33</b>	<b>Summe Einzahlungen investive Gebarung</b>							<b>1.500,00</b>	<b>0,00</b>	<b>1.500,00</b>
1/163200-042001	Betriebsausstattung (Budget FF)		3415	2				1.500,00		1.500,00
<b>SU 34</b>	<b>Summe Auszahlungen investive Gebarung</b>							<b>1.500,00</b>	<b>0,00</b>	<b>1.500,00</b>
<b>SA2</b>	<b>Saldo (2) Geldfluss aus der Investiven Gebarung (33 - 34)</b>							<b>0,00</b>	<b>0,00</b>	<b>0,00</b>
<b>SA3</b>	<b>Saldo (3) Nettofinanzierungssaldo (Saldo 1 + Saldo 2)</b>							<b>-44.000,00</b>	<b>-48.200,00</b>	<b>4.200,00</b>
<b>Finanzierungstätigkeit</b>										
<b>SU 35</b>	<b>Summe Einzahlungen aus der Finanzierungstätigkeit</b>							<b>0,00</b>	<b>0,00</b>	<b>0,00</b>
<b>SU 36</b>	<b>Summe Auszahlungen aus der Finanzierungstätigkeit</b>							<b>0,00</b>	<b>0,00</b>	<b>0,00</b>
<b>SA4</b>	<b>Saldo (4) Geldfluss aus der Finanzierungstätigkeit (35 - 36)</b>							<b>0,00</b>	<b>0,00</b>	<b>0,00</b>
<b>SA5</b>	<b>Saldo (5) Geldfluss aus der voranschlagswirksamen Gebarung (Saldo 3 + Saldo 4)</b>							<b>-44.000,00</b>	<b>-48.200,00</b>	<b>4.200,00</b>

# 1. Nachtragsvoranschlag 2025

Marktgemeinde Magdalensberg

# NVA Ergebnis- und Finanzierungsvoranschlag Detailnachweis

		MVAG		VC QU	Ergebnisvoranschlag		Finanzierungsvoranschlag			
		EH	FH		VA 2025 inkl. NVA	VA 2025	1. NVA	VA 2025 inkl. NVA	VA 2025	1. NVA
163300	FF Ottmanach									
Operative Gebarung										
2/163300+813000	Erträge aus der Auflösung von Investitionszuschüssen (Kapitaltransfers)	2127			6.400,00	6.400,00				
2/163300+828000	Rückersätze von Ausgaben	2116	3116	18	100,00		100,00	100,00		100,00
2/163300+829000	Sonstige Einnahmen (Budget FF)	2116	3116	18	5.200,00		5.200,00	5.200,00		5.200,00
2/163300+829001	Sonstige Einnahmen (Budget GDE)	2116	3116	18	2.000,00		2.000,00	2.000,00		2.000,00
2/163300+861000	Transfers von Ländern, Landesfonds und Landeskammern	2121	3121		10.400,00	8.100,00	2.300,00	10.400,00	8.100,00	2.300,00
2/163300+861100	Bedarfszuweisungsmittel ord. Haush. mit Zweckb. (RH+2KFZ)	2121	3121	15	60.000,00	60.000,00		60.000,00	60.000,00	
SU 21 / 31	Summe Erträge / Einzahlungen operative Gebarung				84.100,00	74.500,00	9.600,00	77.700,00	68.100,00	9.600,00
1/163300-400000	Geringw. Wirtschaftsgüter (Budget FF)	2221	3221	23	8.500,00	4.800,00	3.700,00	8.500,00	4.800,00	3.700,00
1/163300-400001	Geringwertige Wirtschaftsgüter (Budget GDE)	2221	3221	23	19.500,00	17.500,00	2.000,00	19.500,00	17.500,00	2.000,00
1/163300-400010	Jugendfeuerwehr	2221	3221	23	1.500,00	1.500,00		1.500,00	1.500,00	
1/163300-452000	Treibstoffe	2221	3221	23	1.500,00	1.500,00		1.500,00	1.500,00	
1/163300-459000	Sonstige Verbrauchsgüter (Budget FF)	2221	3221	23	500,00	500,00		500,00	500,00	
1/163300-600100	Strom	2222	3222	24	2.400,00	1.500,00	900,00	2.400,00	1.500,00	900,00
1/163300-617000	Instandhaltung v. Fahrzeugen	2224	3224	24	10.500,00	2.000,00	8.500,00	10.500,00	2.000,00	8.500,00
1/163300-618000	Instandhalt. v. sonst. Anlagen	2224	3224	24	2.300,00	1.500,00	800,00	2.300,00	1.500,00	800,00
1/163300-618001	Instandhaltung von sonstigen Anlagen (Budget FF)	2224	3224	24	200,00	200,00		200,00	200,00	
1/163300-631000	Telekommunikation	2222	3222	24	1.200,00	1.200,00		1.200,00	1.200,00	
1/163300-670000	Versicherungen (KFZ)	2222	3222	24	1.700,00	1.700,00		1.700,00	1.700,00	
1/163300-670001	Versicherungen (RH+Pers)	2222	3222	24	2.000,00	1.900,00	100,00	2.000,00	1.900,00	100,00
1/163300-670002	Versicherungen (Budget FF)	2222	3222	24	100,00	100,00		100,00	100,00	
1/163300-680300	Planmäßige Abschreibung	2226			3.000,00	3.000,00				
1/163300-680600	Planmäßige Abschreibung	2226			6.300,00	6.300,00				
1/163300-680700	Planmäßige Abschreibung	2226			8.300,00	8.300,00				
1/163300-700000	Mietzinse (Rüsth. - LWBK)	2223	3223	24	6.600,00	6.600,00		6.600,00	6.600,00	
1/163300-700001	Mietzinse (BKLF+MTF-MIG)	2223	3223	24	12.800,00	12.800,00		12.800,00	12.800,00	
1/163300-711000	Gebühren gemäß FAG	2225	3225	24	300,00	300,00		300,00	300,00	
1/163300-728000	Entgelte für sonstige Leistungen	2225	3225	24	100,00	100,00		100,00	100,00	
1/163300-729000	Sonstige Ausgaben (Budget FF)	2225	3225	24	200,00	200,00		200,00	200,00	
1/163300-759000	Transferzahlungen an Unternehmungen (LWBK)	2233	3233	27	50.000,00	50.000,00		50.000,00	50.000,00	
1/163300-768000	Lfd. Transferzlg. an priv. Haush. (Kurse)	2234	3234	27	500,00	500,00		500,00	500,00	
SU 22 / 32	Summe Aufwendungen / Auszahlungen operative Gebarung				140.000,00	124.000,00	16.000,00	122.400,00	106.400,00	16.000,00
SA 0 / SA 1	(0) Nettoergebnis (21 - 22) / (1) Geldfluss operative Gebarung (31 – 32)				-55.900,00	-49.500,00	-6.400,00	-44.700,00	-38.300,00	-6.400,00

# 1. Nachtragsvoranschlag 2025

Marktgemeinde Magdalensberg

# NVA Ergebnis- und Finanzierungsvoranschlag Detailnachweis

		MVAG		VC QU	Ergebnisvoranschlag		Finanzierungsvoranschlag			
		EH	FH		VA 2025 inkl. NVA	VA 2025	1. NVA	VA 2025 inkl. NVA	VA 2025	1. NVA
SA01	Saldo (01) Haushaltsrücklagen (230 - 240)				0,00	0,00	0,00	0,00	0,00	0,00
SA00	Saldo (00) Nettoergebnis nach Haushaltsrücklagen (Saldo 0 + Saldo 01)				-55.900,00	-49.500,00	-6.400,00			
Investive Gebarung										
2/163300+300742	Kapitaltransfers von Bund, Bundesfonds und Bundeskammern		3331	2				15.800,00		15.800,00
SU 33	Summe Einzahlungen investive Gebarung							15.800,00	0,00	15.800,00
SU 34	Summe Auszahlungen investive Gebarung							0,00	0,00	0,00
SA2	Saldo (2) Geldfluss aus der Investiven Gebarung (33 – 34)							15.800,00	0,00	15.800,00
SA3	Saldo (3) Nettofinanzierungssaldo (Saldo 1 + Saldo 2)							-28.900,00	-38.300,00	9.400,00
Finanzierungstätigkeit										
SU 35	Summe Einzahlungen aus der Finanzierungstätigkeit							0,00	0,00	0,00
SU 36	Summe Auszahlungen aus der Finanzierungstätigkeit							0,00	0,00	0,00
SA4	Saldo (4) Geldfluss aus der Finanzierungstätigkeit (35 – 36)							0,00	0,00	0,00
SA5	Saldo (5) Geldfluss aus der voranschlagswirksamen Gebarung (Saldo 3 + Saldo 4)							-28.900,00	-38.300,00	9.400,00
163400      Feuerwehr - Allgemein										
Operative Gebarung										
2/163400+813000	Erträge aus der Auflösung von Investitionszuschüssen (Kapitaltransfers)		2127		3.000,00	3.000,00				
2/163400+829000	Sonstige Erträge		2116	3116	300,00		300,00	300,00		300,00
SU 21 / 31	Summe Erträge / Einzahlungen operative Gebarung				3.300,00	3.000,00	300,00	300,00	0,00	300,00
1/163400-400000	Geringwertige Wirtschaftsgüter (GWG)	2221	3221	23	1.000,00	100,00	900,00	1.000,00	100,00	900,00
1/163400-452000	Treibstoffe Notstrom	2221	3221	23	3.000,00	3.000,00		3.000,00	3.000,00	
1/163400-616000	Instandhaltung von Maschinen und maschinellen Anlagen	2224	3224	24	200,00	200,00		200,00	200,00	
1/163400-670000	Versicherungen Notstrom	2222	3222	24	1.600,00	1.600,00		1.600,00	1.600,00	
1/163400-680600	Planmäßige Abschreibung	2226			6.100,00	6.100,00				
1/163400-729000	Sonstige Ausgaben	2225	3225	24	300,00	300,00		300,00	300,00	
1/163400-751200	Lfd. Transferzlg. a.Länder (Stützpu	2231	3231	26	900,00	800,00	100,00	900,00	800,00	100,00
1/163400-752600	Lfd.Transferzlg. a.Gdeverbände(LF-V	2231	3231	26	600,00	500,00	100,00	600,00	500,00	100,00
SU 22 / 32	Summe Aufwendungen / Auszahlungen operative Gebarung				13.700,00	12.600,00	1.100,00	7.600,00	6.500,00	1.100,00
SA 0 / SA 1	(0) Nettoergebnis (21 - 22) / (1) Geldfluss operative Gebarung (31 – 32)				-10.400,00	-9.600,00	-800,00	-7.300,00	-6.500,00	-800,00
SA01	Saldo (01) Haushaltsrücklagen (230 - 240)				0,00	0,00	0,00	0,00	0,00	0,00
SA00	Saldo (00) Nettoergebnis nach Haushaltsrücklagen (Saldo 0 + Saldo 01)				-10.400,00	-9.600,00	-800,00			
Investive Gebarung										
2/163400+301000	Kapitaltransfers von Ländern, Landesfonds und Landesammern		3331	2 33				10.000,00	10.000,00	
SU 33	Summe Einzahlungen investive Gebarung							10.000,00	10.000,00	0,00

# 1. Nachtragsvoranschlag 2025

Marktgemeinde Magdalensberg

# NVA Ergebnis- und Finanzierungsvoranschlag Detailnachweis

		MVAG	VC QU	Ergebnisvoranschlag		Finanzierungsvoranschlag			
		EH	FH	VA 2025 inkl. NVA	VA 2025	1. NVA	VA 2025 inkl. NVA	VA 2025	1. NVA
1/163400-020000	Maschinen und maschinelle Anlagen	3414	2 41				14.000,00	10.000,00	4.000,00
<b>SU 34</b>	<b>Summe Auszahlungen investive Gebarung</b>						<b>14.000,00</b>	<b>10.000,00</b>	<b>4.000,00</b>
<b>SA2</b>	<b>Saldo (2) Geldfluss aus der Investiven Gebarung (33 – 34)</b>						<b>-4.000,00</b>	<b>0,00</b>	<b>-4.000,00</b>
<b>SA3</b>	<b>Saldo (3) Nettofinanzierungssaldo (Saldo 1 + Saldo 2)</b>						<b>-11.300,00</b>	<b>-6.500,00</b>	<b>-4.800,00</b>
<b>Finanzierungstätigkeit</b>									
<b>SU 35</b>	<b>Summe Einzahlungen aus der Finanzierungstätigkeit</b>						<b>0,00</b>	<b>0,00</b>	<b>0,00</b>
<b>SU 36</b>	<b>Summe Auszahlungen aus der Finanzierungstätigkeit</b>						<b>0,00</b>	<b>0,00</b>	<b>0,00</b>
<b>SA4</b>	<b>Saldo (4) Geldfluss aus der Finanzierungstätigkeit (35 – 36)</b>						<b>0,00</b>	<b>0,00</b>	<b>0,00</b>
<b>SA5</b>	<b>Saldo (5) Geldfluss aus der voranschlagswirksamen Gebarung (Saldo 3 + Saldo 4)</b>						<b>-11.300,00</b>	<b>-6.500,00</b>	<b>-4.800,00</b>
<b>164</b>	<b>Förderung der Brandbekämpfung und Brandverhütung</b>								
<b>164000</b>	<b>Förderung der Brandbekämpfung und Brandverhütung</b>								
<b>Operative Gebarung</b>									
2/164000+813000	Erträge aus der Auflösung von Investitionszuschüssen (Kapitaltransfers)	2127		2.900,00	2.900,00				
<b>SU 21 / 31</b>	<b>Summe Erträge / Einzahlungen operative Gebarung</b>			<b>2.900,00</b>	<b>2.900,00</b>	<b>0,00</b>	<b>0,00</b>	<b>0,00</b>	<b>0,00</b>
1/164000-680400	Planmäßige Abschreibung	2226		2.900,00	2.900,00				
1/164000-680500	Planmäßige Abschreibung	2226		1.700,00	800,00	900,00			
1/164000-728000	Entgelte für sonstige Leistungen	2225 3225 24		2.800,00	500,00	2.300,00	2.800,00	500,00	2.300,00
<b>SU 22 / 32</b>	<b>Summe Aufwendungen / Auszahlungen operative Gebarung</b>			<b>7.400,00</b>	<b>4.200,00</b>	<b>3.200,00</b>	<b>2.800,00</b>	<b>500,00</b>	<b>2.300,00</b>
<b>SA 0 / SA 1</b>	<b>(0) Nettoergebnis (21 - 22) / (1) Geldfluss operative Gebarung (31 – 32)</b>			<b>-4.500,00</b>	<b>-1.300,00</b>	<b>-3.200,00</b>	<b>-2.800,00</b>	<b>-500,00</b>	<b>-2.300,00</b>
<b>SA01</b>	<b>Saldo (01) Haushaltsrücklagen (230 - 240)</b>			<b>0,00</b>	<b>0,00</b>	<b>0,00</b>	<b>0,00</b>	<b>0,00</b>	<b>0,00</b>
<b>SA00</b>	<b>Saldo (00) Nettoergebnis nach Haushaltsrücklagen (Saldo 0 + Saldo 01)</b>			<b>-4.500,00</b>	<b>-1.300,00</b>	<b>-3.200,00</b>			
<b>Investive Gebarung</b>									
<b>SU 33</b>	<b>Summe Einzahlungen investive Gebarung</b>						<b>0,00</b>	<b>0,00</b>	<b>0,00</b>
<b>SU 34</b>	<b>Summe Auszahlungen investive Gebarung</b>						<b>0,00</b>	<b>0,00</b>	<b>0,00</b>
<b>SA2</b>	<b>Saldo (2) Geldfluss aus der Investiven Gebarung (33 – 34)</b>						<b>0,00</b>	<b>0,00</b>	<b>0,00</b>
<b>SA3</b>	<b>Saldo (3) Nettofinanzierungssaldo (Saldo 1 + Saldo 2)</b>						<b>-2.800,00</b>	<b>-500,00</b>	<b>-2.300,00</b>
<b>Finanzierungstätigkeit</b>									
<b>SU 35</b>	<b>Summe Einzahlungen aus der Finanzierungstätigkeit</b>						<b>0,00</b>	<b>0,00</b>	<b>0,00</b>
<b>SU 36</b>	<b>Summe Auszahlungen aus der Finanzierungstätigkeit</b>						<b>0,00</b>	<b>0,00</b>	<b>0,00</b>
<b>SA4</b>	<b>Saldo (4) Geldfluss aus der Finanzierungstätigkeit (35 – 36)</b>						<b>0,00</b>	<b>0,00</b>	<b>0,00</b>
<b>SA5</b>	<b>Saldo (5) Geldfluss aus der voranschlagswirksamen Gebarung (Saldo 3 + Saldo 4)</b>						<b>-2.800,00</b>	<b>-500,00</b>	<b>-2.300,00</b>

# 1. Nachtragsvoranschlag 2025

Marktgemeinde Magdalensberg

# NVA Ergebnis- und Finanzierungsvoranschlag Detailnachweis

		MVAG	VC QU	Ergebnisvoranschlag			Finanzierungsvoranschlag		
		EH	FH	VA 2025 inkl. NVA	VA 2025	1. NVA	VA 2025 inkl. NVA	VA 2025	1. NVA
17	Katastrophendienst								
179	Sonstige Einrichtungen und Maßnahmen								
179010	HW Katastrophe 2023								
Operative Gebarung									
SU 21 / 31	Summe Erträge / Einzahlungen operative Gebarung			0,00	0,00	0,00	0,00	0,00	0,00
SU 22 / 32	Summe Aufwendungen / Auszahlungen operative Gebarung			0,00	0,00	0,00	0,00	0,00	0,00
SA 0 / SA 1	(0) Nettoergebnis (21 - 22) / (1) Geldfluss operative Gebarung (31 – 32)			0,00	0,00	0,00	0,00	0,00	0,00
SA01	Saldo (01) Haushaltsrücklagen (230 - 240)			0,00	0,00	0,00	0,00	0,00	0,00
SA00	Saldo (00) Nettoergebnis nach Haushaltsrücklagen (Saldo 0 + Saldo 01)			0,00	0,00	0,00			
Investive Gebarung									
SU 33	Summe Einzahlungen investive Gebarung						0,00	0,00	0,00
SU 34	Summe Auszahlungen investive Gebarung						0,00	0,00	0,00
SA2	Saldo (2) Geldfluss aus der Investiven Gebarung (33 – 34)						0,00	0,00	0,00
SA3	Saldo (3) Nettofinanzierungssaldo (Saldo 1 + Saldo 2)						0,00	0,00	0,00
Finanzierungstätigkeit									
SU 35	Summe Einzahlungen aus der Finanzierungstätigkeit						0,00	0,00	0,00
SU 36	Summe Auszahlungen aus der Finanzierungstätigkeit						0,00	0,00	0,00
SA4	Saldo (4) Geldfluss aus der Finanzierungstätigkeit (35 – 36)						0,00	0,00	0,00
SA5	Saldo (5) Geldfluss aus der voranschlagswirksamen Gebarung (Saldo 3 + Saldo 4)						0,00	0,00	0,00
18	Landesverteidigung								
180	Zivilschutz								
180000	Zivilschutz								
Operative Gebarung									
SU 21 / 31	Summe Erträge / Einzahlungen operative Gebarung			0,00	0,00	0,00	0,00	0,00	0,00
1/180000-729000	Sonstige Ausgaben	2225	3225	24	300,00	300,00	300,00	300,00	
SU 22 / 32	Summe Aufwendungen / Auszahlungen operative Gebarung				300,00	300,00	0,00	300,00	0,00
SA 0 / SA 1	(0) Nettoergebnis (21 - 22) / (1) Geldfluss operative Gebarung (31 – 32)				-300,00	-300,00	0,00	-300,00	0,00
SA01	Saldo (01) Haushaltsrücklagen (230 - 240)				0,00	0,00	0,00	0,00	0,00
SA00	Saldo (00) Nettoergebnis nach Haushaltsrücklagen (Saldo 0 + Saldo 01)				-300,00	-300,00	0,00		
Investive Gebarung									
SU 33	Summe Einzahlungen investive Gebarung						0,00	0,00	0,00
SU 34	Summe Auszahlungen investive Gebarung						0,00	0,00	0,00
SA2	Saldo (2) Geldfluss aus der Investiven Gebarung (33 – 34)						0,00	0,00	0,00
SA3	Saldo (3) Nettofinanzierungssaldo (Saldo 1 + Saldo 2)						-300,00	-300,00	0,00

# 1. Nachtragsvoranschlag 2025

Marktgemeinde Magdalensberg

## NVA Ergebnis- und Finanzierungsvoranschlag Detailnachweis

		MVAG		VC QU	Ergebnisvoranschlag			Finanzierungsvoranschlag		
		EH	FH		VA 2025 inkl. NVA	VA 2025	1. NVA	VA 2025 inkl. NVA	VA 2025	1. NVA
<b>Finanzierungstätigkeit</b>										
<b>SU 35</b>	Summe Einzahlungen aus der Finanzierungstätigkeit							0,00	0,00	0,00
<b>SU 36</b>	Summe Auszahlungen aus der Finanzierungstätigkeit							0,00	0,00	0,00
<b>SA4</b>	Saldo (4) Geldfluss aus der Finanzierungstätigkeit (35 – 36)							0,00	0,00	0,00
<b>SA5</b>	Saldo (5) Geldfluss aus der voranschlagswirksamen Gebarung (Saldo 3 + Saldo 4)							-300,00	-300,00	0,00

# 1. Nachtragsvoranschlag 2025

Marktgemeinde Magdalensberg

# NVA Ergebnis- und Finanzierungsvoranschlag Detailnachweis

	MVAG		VC QU	Ergebnisvoranschlag		Finanzierungsvoranschlag			
	EH	FH		VA 2025 inkl. NVA	VA 2025	1. NVA	VA 2025 inkl. NVA	VA 2025	1. NVA

## 2 Unterricht, Erziehung, Sport und Wissenschaft

21	Allgemeinbildender Unterricht										
210	Allgemeinbildende Pflichtschulen, gemeinsame Kosten										
210000	Allgem. Pflichtschulen gem.Kosten Schulgde.Verbandsuml./Scf										
Operative Gebarung											
SU 21 / 31	Summe Erträge / Einzahlungen operative Gebarung					0,00	0,00	0,00	0,00	0,00	0,00
1/210000-729000	Sonstige Aufwendungen	2225	3225			100,00	700,00	-600,00	100,00	700,00	-600,00
1/210000-751300	Beitrag AV-Lehrmittel L-Bildstelle u. sondpädagog. Sachaufwand	2231	3231	26		1.000,00	400,00	600,00	1.000,00	400,00	600,00
1/210000-751600	Transfers an Länder (Schulsozialarbeit)	2231	3231	26		4.600,00	4.600,00		4.600,00	4.600,00	
1/210000-752100	Lfd. Transferzlg. an Gemeinden (Schulerhaltbeitr. VS/SoSch)	2231	3231	26		30.000,00	20.000,00	10.000,00	30.000,00	20.000,00	10.000,00
1/210000-752200	Schulgemeindeverbandsumlage	2231	3231	26		124.900,00	124.900,00		124.900,00	124.900,00	
1/210000-754100	Beitrag an Ktn. Schulbaufonds	2231	3231	26		43.100,00	43.100,00		43.100,00	43.100,00	
SU 22 / 32	Summe Aufwendungen / Auszahlungen operative Gebarung					203.700,00	193.700,00	10.000,00	203.700,00	193.700,00	10.000,00
SA 0 / SA 1	(0) Nettoergebnis (21 - 22) / (1) Geldfluss operative Gebarung (31 – 32)					-203.700,00	-193.700,00	-10.000,00	-203.700,00	-193.700,00	-10.000,00
SA01	Saldo (01) Haushaltsrücklagen (230 - 240)					0,00	0,00	0,00	0,00	0,00	0,00
SA00	Saldo (00) Nettoergebnis nach Haushaltsrücklagen (Saldo 0 + Saldo 01)					-203.700,00	-193.700,00	-10.000,00			
Investive Gebarung											
SU 33	Summe Einzahlungen investive Gebarung								0,00	0,00	0,00
SU 34	Summe Auszahlungen investive Gebarung								0,00	0,00	0,00
SA2	Saldo (2) Geldfluss aus der Investiven Gebarung (33 – 34)								0,00	0,00	0,00
SA3	Saldo (3) Nettofinanzierungssaldo (Saldo 1 + Saldo 2)								-203.700,00	-193.700,00	-10.000,00
Finanzierungstätigkeit											
SU 35	Summe Einzahlungen aus der Finanzierungstätigkeit								0,00	0,00	0,00
SU 36	Summe Auszahlungen aus der Finanzierungstätigkeit								0,00	0,00	0,00
SA4	Saldo (4) Geldfluss aus der Finanzierungstätigkeit (35 – 36)								0,00	0,00	0,00
SA5	Saldo (5) Geldfluss aus der voranschlagswirksamen Gebarung (Saldo 3 + Saldo 4)								-203.700,00	-193.700,00	-10.000,00
211	Volksschulen										
211000	Volksschule Magdalenberg										
Operative Gebarung											
2/211000+813000	Erträge aus der Auflösung von Investitionszuschüssen (Kapitaltransfers)	2127				5.100,00	5.100,00				
2/211000+828000	Rückersätze von Ausgaben	2116	3116	18		4.600,00		4.600,00	4.600,00		4.600,00
2/211000+829000	Sonstige Einnahmen	2116	3116	18		1.100,00		1.100,00	1.100,00		1.100,00
2/211000+829010	Morgenbetreuung	2116	3116	18		10.000,00	11.500,00	-1.500,00	10.000,00	11.500,00	-1.500,00

# 1. Nachtragsvoranschlag 2025

Marktgemeinde Magdalensberg

# NVA Ergebnis- und Finanzierungsvoranschlag Detailnachweis

		MVAG		VC QU	Ergebnisvoranschlag			Finanzierungsvoranschlag		
		EH	FH		VA 2025 inkl. NVA	VA 2025	1. NVA	VA 2025 inkl. NVA	VA 2025	1. NVA
2/211000+861100	Bedarfszuweisungsmittel ord. Haush. mit Zweckb. (MIG-Darl.)	2121	3121	15		5.000,00	-5.000,00		5.000,00	-5.000,00
2/211000+861600	Transfers von Ländern K-BBF	2121	3121		104.500,00	174.500,00	-70.000,00	104.500,00	174.500,00	-70.000,00
SU 21 / 31	Summe Erträge / Einzahlungen operative Gebarung				125.300,00	196.100,00	-70.800,00	120.200,00	191.000,00	-70.800,00
1/211000-400000	Geringwert. Wirtschaftsgüter des Anlagevermögens	2221	3221	23	5.000,00	5.000,00		5.000,00	5.000,00	
1/211000-451000	Brennstoffe	2221	3221	23	15.800,00	9.000,00	6.800,00	15.800,00	9.000,00	6.800,00
1/211000-454000	Reinigungsmittel	2221	3221	23	7.000,00	7.000,00		7.000,00	7.000,00	
1/211000-456000	Schreib-, Zeichen- u. Büromittel	2221	3221	23	2.000,00	1.500,00	500,00	2.000,00	1.500,00	500,00
1/211000-457000	Druckwerke	2221	3221	23	900,00	500,00	400,00	900,00	500,00	400,00
1/211000-458000	Mittel zur ärztlichen Betreuung	2221	3221	23	200,00	200,00		200,00	200,00	
1/211000-459000	Sonstige Verbrauchsgüter	2221	3221	23	1.200,00	1.000,00	200,00	1.200,00	1.000,00	200,00
1/211000-510000	Geldbezüge für VB (Morgenbetr.)	2211	3211	20	5.000,00	7.500,00	-2.500,00	5.000,00	7.500,00	-2.500,00
1/211000-511000	Geldbezüge VB in handw. Verwend.	2211	3211	20	40.400,00	38.900,00	1.500,00	40.400,00	38.900,00	1.500,00
1/211000-565000	Mehrleistungsvergütungen	2211	3211	20	100,00	100,00		100,00	100,00	
1/211000-580000	DGB zum Ausgleichfonds f. Fambeih.	2212	3212	20	1.100,00	1.100,00		1.100,00	1.100,00	
1/211000-582000	Sonstige DGB zur soz. Sicherheit	2212	3212	20	9.000,00	10.000,00	-1.000,00	9.000,00	10.000,00	-1.000,00
1/211000-582200	Sonstige Dienstgeberbeiträge (Vorsorge Dienstjubiläum)	2212	3212	20	500,00	400,00	100,00	500,00	400,00	100,00
1/211000-600100	Strom	2222	3222	24	12.000,00	12.000,00		12.000,00	12.000,00	
1/211000-614000	Instandhaltung v. Gebäuden	2224	3224	24	6.000,00	6.000,00		6.000,00	6.000,00	
1/211000-616000	Instandhaltung v. Maschinen	2224	3224	24	5.000,00	5.000,00		5.000,00	5.000,00	
1/211000-618000	Instandhaltung v. sonst. Anlagen	2224	3224	24	3.000,00	3.000,00		3.000,00	3.000,00	
1/211000-630000	Postdienste (Porto)	2222	3222	24	100,00	100,00		100,00	100,00	
1/211000-631000	Telekommunikation	2222	3222	24	4.000,00	4.000,00		4.000,00	4.000,00	
1/211000-670000	Versicherungen	2222	3222	24	2.700,00	4.500,00	-1.800,00	2.700,00	4.500,00	-1.800,00
1/211000-680100	Planmäßige Abschreibung	2226			200,00	200,00				
1/211000-680300	Planmäßige Abschreibung	2226			100,00	100,00				
1/211000-680700	Planmäßige Abschreibung	2226			15.800,00	15.800,00				
1/211000-700000	Mietzinse (MIG)	2223	3223	24	21.300,00	22.200,00	-900,00	21.300,00	22.200,00	-900,00
1/211000-700001	Miet- und Pachtaufwand (LWBK)	2223	3223	24	174.500,00	174.500,00		174.500,00	174.500,00	
1/211000-711000	Gebühren gemäß FAG	2225	3225	24	9.700,00	7.000,00	2.700,00	9.700,00	7.000,00	2.700,00
1/211000-720109	Kostenbeiträge (Wirtschhof-Arbeit.)	2225	3225	24	* 22.100,00	22.100,00		22.100,00	22.100,00	
1/211000-720209	Kostenbeiträge (Wirtschhof-Masch.)	2225	3225	24	* 1.100,00	1.100,00		1.100,00	1.100,00	
1/211000-725000	Bibliothekserfordernisse	2225	3225	24	500,00	500,00		500,00	500,00	
1/211000-728000	Entgelte f.sonst. Leistungen (Reinigung)	2225	3225	24	44.000,00	54.000,00	-10.000,00	44.000,00	54.000,00	-10.000,00
1/211000-728001	Entgelte für sonstige Leistungen (LAWZ)	2225	3225		1.800,00		1.800,00	1.800,00		1.800,00
1/211000-728002	Entgelte für sonstige Leistungen	2225	3225		10.000,00		10.000,00	10.000,00		10.000,00
1/211000-728020	Wasser	2225	3225	24	600,00	300,00	300,00	600,00	300,00	300,00
1/211000-729000	Sonstige Ausgaben	2225	3225	24	1.300,00	300,00	1.000,00	1.300,00	300,00	1.000,00



# 1. Nachtragsvoranschlag 2025

Marktgemeinde Magdalensberg

# NVA Ergebnis- und Finanzierungsvoranschlag Detailnachweis

		MVAG		VC QU	Ergebnisvoranschlag			Finanzierungsvoranschlag		
		EH	FH		VA 2025 inkl. NVA	VA 2025	1. NVA	VA 2025 inkl. NVA	VA 2025	1. NVA
1/211000-759000	Transferzahlungen an Unternehmungen (MIG-Darl.)	2233	3233	27		17.000,00	-17.000,00		17.000,00	-17.000,00
1/211000-781000	Transfers an Beteiligungen der Gemeinde/des Gemeindeverbandes	2232	3232		17.000,00		17.000,00	17.000,00		17.000,00
<b>SU 22 / 32</b>	<b>Summe Aufwendungen / Auszahlungen operative Gebarung</b>				<b>441.000,00</b>	<b>431.900,00</b>	<b>9.100,00</b>	<b>424.900,00</b>	<b>415.800,00</b>	<b>9.100,00</b>
<b>SA 0 / SA 1</b>	<b>(0) Nettoergebnis (21 - 22) / (1) Geldfluss operative Gebarung (31 - 32)</b>				<b>-315.700,00</b>	<b>-235.800,00</b>	<b>-79.900,00</b>	<b>-304.700,00</b>	<b>-224.800,00</b>	<b>-79.900,00</b>
<b>SA01</b>	<b>Saldo (01) Haushaltsrücklagen (230 - 240)</b>				<b>0,00</b>	<b>0,00</b>	<b>0,00</b>	<b>0,00</b>	<b>0,00</b>	<b>0,00</b>
<b>SA00</b>	<b>Saldo (00) Nettoergebnis nach Haushaltsrücklagen (Saldo 0 + Saldo 01)</b>				<b>-315.700,00</b>	<b>-235.800,00</b>	<b>-79.900,00</b>			
<b>Investive Gebarung</b>										
2/211000+300742	Kapitaltransfers von Bund, Bundesfonds und Bundeskammern		3331	2				1.300,00		1.300,00
<b>SU 33</b>	<b>Summe Einzahlungen investive Gebarung</b>							<b>1.300,00</b>	<b>0,00</b>	<b>1.300,00</b>
1/211000-020000	Maschinen und maschinelle Anlagen		3414	2 41					4.000,00	-4.000,00
1/211000-042000	Betriebsausstattung		3415	2 41				10.000,00	3.000,00	7.000,00
<b>SU 34</b>	<b>Summe Auszahlungen investive Gebarung</b>							<b>10.000,00</b>	<b>7.000,00</b>	<b>3.000,00</b>
<b>SA2</b>	<b>Saldo (2) Geldfluss aus der Investiven Gebarung (33 - 34)</b>							<b>-8.700,00</b>	<b>-7.000,00</b>	<b>-1.700,00</b>
<b>SA3</b>	<b>Saldo (3) Nettofinanzierungssaldo (Saldo 1 + Saldo 2)</b>							<b>-313.400,00</b>	<b>-231.800,00</b>	<b>-81.600,00</b>
<b>Finanzierungstätigkeit</b>										
<b>SU 35</b>	<b>Summe Einzahlungen aus der Finanzierungstätigkeit</b>							<b>0,00</b>	<b>0,00</b>	<b>0,00</b>
<b>SU 36</b>	<b>Summe Auszahlungen aus der Finanzierungstätigkeit</b>							<b>0,00</b>	<b>0,00</b>	<b>0,00</b>
<b>SA4</b>	<b>Saldo (4) Geldfluss aus der Finanzierungstätigkeit (35 - 36)</b>							<b>0,00</b>	<b>0,00</b>	<b>0,00</b>
<b>SA5</b>	<b>Saldo (5) Geldfluss aus der voranschlagswirksamen Gebarung (Saldo 3 + Saldo 4)</b>							<b>-313.400,00</b>	<b>-231.800,00</b>	<b>-81.600,00</b>
<b>211010 Bildungszentrum Magdalensberg</b>										
<b>Operative Gebarung</b>										
6/211010+861100	Transfers von Ländern, Landesfonds und Landeskammern	2121	3121	1 15	188.000,00	250.000,00	-62.000,00	188.000,00	250.000,00	-62.000,00
6/211010+861600	Transfers von Ländern, Bildungsbaufond	2121	3121	1 15	95.000,00		95.000,00	95.000,00		95.000,00
<b>SU 21 / 31</b>	<b>Summe Erträge / Einzahlungen operative Gebarung</b>				<b>283.000,00</b>	<b>250.000,00</b>	<b>33.000,00</b>	<b>283.000,00</b>	<b>250.000,00</b>	<b>33.000,00</b>
5/211010-775000	Kapitaltransfers an Unternehmen (ohne Finanzunternehmen) und andere	2233		1 44		250.000,00	-250.000,00			
5/211010-781000	Transfers an Beteiligungen der Gemeinde/des Gemeindeverbandes	2232	3232	1	204.100,00		204.100,00	204.100,00		204.100,00
<b>SU 22 / 32</b>	<b>Summe Aufwendungen / Auszahlungen operative Gebarung</b>				<b>204.100,00</b>	<b>250.000,00</b>	<b>-45.900,00</b>	<b>204.100,00</b>	<b>0,00</b>	<b>204.100,00</b>
<b>SA 0 / SA 1</b>	<b>(0) Nettoergebnis (21 - 22) / (1) Geldfluss operative Gebarung (31 - 32)</b>				<b>78.900,00</b>	<b>0,00</b>	<b>78.900,00</b>	<b>78.900,00</b>	<b>250.000,00</b>	<b>-171.100,00</b>
<b>SA01</b>	<b>Saldo (01) Haushaltsrücklagen (230 - 240)</b>				<b>0,00</b>	<b>0,00</b>	<b>0,00</b>	<b>0,00</b>	<b>0,00</b>	<b>0,00</b>
<b>SA00</b>	<b>Saldo (00) Nettoergebnis nach Haushaltsrücklagen (Saldo 0 + Saldo 01)</b>				<b>78.900,00</b>	<b>0,00</b>	<b>78.900,00</b>			
<b>Investive Gebarung</b>										
6/211010+300000	Kapitaltransfers von Bund, Bundesfonds und Bundeskammern		3331	1				43.500,00		43.500,00

# 1. Nachtragsvoranschlag 2025

Marktgemeinde Magdalensberg

# NVA Ergebnis- und Finanzierungsvoranschlag Detailnachweis

		MVAG		VC QU	Ergebnisvoranschlag			Finanzierungsvoranschlag		
		EH	FH		VA 2025 inkl. NVA	VA 2025	1. NVA	VA 2025 inkl. NVA	VA 2025	1. NVA
6/211010+301200	Kapitaltransfers von Ländern, Landesfonds und Landeskammern		3331	1				48.500,00		48.500,00
SU 33	Summe Einzahlungen investive Gebarung							92.000,00	0,00	92.000,00
5/211010-042000	Amts-, Betriebs- und Geschäftsausstattung		3415	1				48.500,00		48.500,00
5/211010-775000	Kapitaltransfers an Unternehmen (ohne Finanzunternehmen) und andere		3433	1 44					250.000,00	-250.000,00
SU 34	Summe Auszahlungen investive Gebarung							48.500,00	250.000,00	-201.500,00
SA2	Saldo (2) Geldfluss aus der Investiven Gebarung (33 – 34)							43.500,00	-250.000,00	293.500,00
SA3	Saldo (3) Nettofinanzierungssaldo (Saldo 1 + Saldo 2)							122.400,00	0,00	122.400,00
Finanzierungstätigkeit										
SU 35	Summe Einzahlungen aus der Finanzierungstätigkeit							0,00	0,00	0,00
SU 36	Summe Auszahlungen aus der Finanzierungstätigkeit							0,00	0,00	0,00
SA4	Saldo (4) Geldfluss aus der Finanzierungstätigkeit (35 – 36)							0,00	0,00	0,00
SA5	Saldo (5) Geldfluss aus der voranschlagswirksamen Gebarung (Saldo 3 + Saldo 4)							122.400,00	0,00	122.400,00
211020	Ganztagsschule (GTS)									
Operative Gebarung										
2/211020+813000	Erträge aus der Auflösung von Investitionszuschüssen (Kapitaltransfers)	2127			17.400,00	17.400,00				
2/211020+852000	GTS-Beiträge	2113	3113	12	121.300,00	149.300,00	-28.000,00	121.300,00	149.300,00	-28.000,00
2/211020+860000	Transfers von Bund, Bundesfonds und Landeskammern	2121	3121	15	5.000,00	17.100,00	-12.100,00	5.000,00	17.100,00	-12.100,00
2/211020+861000	Transfers von Ländern, Landesfonds und Landeskammern	2121	3121	15	40.000,00	40.000,00		40.000,00	40.000,00	
2/211020+861010	Transfers von Ländern (Ferienbetreuung)	2121	3121	15	6.000,00	3.000,00	3.000,00	6.000,00	3.000,00	3.000,00
2/211020+861600	Transfers von Ländern K-BBF	2121	3121		104.500,00	174.500,00	-70.000,00	104.500,00	174.500,00	-70.000,00
SU 21 / 31	Summe Erträge / Einzahlungen operative Gebarung				294.200,00	401.300,00	-107.100,00	276.800,00	383.900,00	-107.100,00
1/211020-400000	Geringwertige Wirtschaftsgüter (GWG)	2221	3221	23	1.000,00	1.000,00		1.000,00	1.000,00	
1/211020-451000	Brennstoffe	2221	3221	23	10.000,00	7.000,00	3.000,00	10.000,00	7.000,00	3.000,00
1/211020-454000	Reinigungsmittel	2221	3221	23	3.500,00	2.000,00	1.500,00	3.500,00	2.000,00	1.500,00
1/211020-456000	Schreib-, Zeichen- und sonstige Büromittel	2221	3221	23	300,00	300,00		300,00	300,00	
1/211020-458000	Mittel zur ärztlichen Betreuung und Gesundheitsvorsorge	2221	3221	23	100,00	100,00		100,00	100,00	
1/211020-459000	Sonstige Verbrauchsgüter	2221	3221	23	2.500,00	500,00	2.000,00	2.500,00	500,00	2.000,00
1/211020-510000	Geldbezüge für Vertragsbedienstete	2211	3211	20	172.100,00	182.100,00	-10.000,00	172.100,00	182.100,00	-10.000,00
1/211020-511000	Geldbezüge der Vertragsbediensteten in handwerklicher Verwendung	2211	3211	20	31.600,00	29.600,00	2.000,00	31.600,00	29.600,00	2.000,00
1/211020-522000	Geldbezüge der nicht ganzjährig beschäftigten Angestellten	2211	3211		2.000,00		2.000,00	2.000,00		2.000,00

# 1. Nachtragsvoranschlag 2025

Marktgemeinde Magdalensberg

# NVA Ergebnis- und Finanzierungsvoranschlag Detailnachweis

		MVAG		VC QU	Ergebnisvoranschlag		Finanzierungsvoranschlag			
		EH	FH		VA 2025 inkl. NVA	VA 2025	1. NVA	VA 2025 inkl. NVA	VA 2025	1. NVA
1/211020-580000	Dienstgeberbeiträge zum Ausgleichs-fonds für Familienbeihilfen	2212	3212	20	7.900,00	7.900,00		7.900,00	7.900,00	
1/211020-582000	Sonstige Dienstgeberbeiträge zur sozialen Sicherheit	2212	3212	20	42.500,00	45.500,00	-3.000,00	42.500,00	45.500,00	-3.000,00
1/211020-582200	Sonstige Dienstgeberbeiträge (Vorsorge Dienstjubiläum)	2212	3212	20	5.400,00	5.200,00	200,00	5.400,00	5.200,00	200,00
1/211020-600100	Strom	2222	3222	24	4.000,00	4.000,00		4.000,00	4.000,00	
1/211020-614000	Instandhaltung von Gebäuden und Bauten	2224	3224		6.000,00	6.000,00		6.000,00	6.000,00	
1/211020-618000	Instandhaltung von sonstigen Anlagen	2224	3224	24	1.000,00	1.000,00		1.000,00	1.000,00	
1/211020-631000	Telekommunikationsdienste	2222	3222	24	600,00	600,00		600,00	600,00	
1/211020-670000	Versicherungen	2222	3222	24	2.600,00	1.600,00	1.000,00	2.600,00	1.600,00	1.000,00
1/211020-680200	Planmäßige Abschreibung	2226			3.800,00	3.800,00				
1/211020-680300	Planmäßige Abschreibung	2226			5.500,00	5.500,00				
1/211020-680700	Planmäßige Abschreibung	2226			24.500,00	15.700,00	8.800,00			
1/211020-700000	Miet- und Pachtaufwand (MIG)	2223	3223	24	7.400,00	14.400,00	-7.000,00	7.400,00	14.400,00	-7.000,00
1/211020-700001	Miet- und Pachtaufwand (LWBK)	2223	3223		174.500,00	174.500,00		174.500,00	174.500,00	
1/211020-711000	Gebühren gemäß FAG	2225	3225	24	4.900,00	1.800,00	3.100,00	4.900,00	1.800,00	3.100,00
1/211020-720109	Kostenbeiträge (Wirtschaftshof-Arbeit.)	2225	3225	24	*	20.100,00		20.100,00	20.100,00	
1/211020-720209	Kostenbeiträge (Wirtschaftshof-Masch.)	2225	3225	24	*	700,00		700,00	700,00	
1/211020-720309	Kostenbeiträge (VWKE)	2225	3225	24	*	21.800,00		21.800,00	21.800,00	
1/211020-724000	Reisegebühren	2225	3225		100,00		100,00	100,00		100,00
1/211020-728000	Entgelte für sonstige Leistungen (Reinigung)	2225	3225	24	44.400,00	44.400,00		44.400,00	44.400,00	
1/211020-728001	Entgelte für sonstige Leistungen LAWZ	2225	3225		2.000,00		2.000,00	2.000,00		2.000,00
1/211020-728010	BÜM Personal	2225	3225	24	32.000,00	42.000,00	-10.000,00	32.000,00	42.000,00	-10.000,00
1/211020-729000	Sonstige Aufwendungen	2225	3225	24	500,00	200,00	300,00	500,00	200,00	300,00
<b>SU 22 / 32</b>	<b>Summe Aufwendungen / Auszahlungen operative Gebarung</b>				<b>635.300,00</b>	<b>639.300,00</b>	<b>-4.000,00</b>	<b>601.500,00</b>	<b>614.300,00</b>	<b>-12.800,00</b>
<b>SA 0 / SA 1</b>	<b>(0) Nettoergebnis (21 - 22) / (1) Geldfluss operative Gebarung (31 - 32)</b>				<b>-341.100,00</b>	<b>-238.000,00</b>	<b>-103.100,00</b>	<b>-324.700,00</b>	<b>-230.400,00</b>	<b>-94.300,00</b>
<b>SA01</b>	<b>Saldo (01) Haushaltsrücklagen (230 - 240)</b>				<b>0,00</b>	<b>0,00</b>	<b>0,00</b>	<b>0,00</b>	<b>0,00</b>	<b>0,00</b>
<b>SA00</b>	<b>Saldo (00) Nettoergebnis nach Haushaltsrücklagen (Saldo 0 + Saldo 01)</b>				<b>-341.100,00</b>	<b>-238.000,00</b>	<b>-103.100,00</b>			
<b>Investive Gebarung</b>										
2/211020+300742	Kapitaltransfers von Bund, Bundesfonds und Bundeskammern		3331	2				14.200,00		14.200,00
<b>SU 33</b>	<b>Summe Einzahlungen investive Gebarung</b>							<b>14.200,00</b>	<b>0,00</b>	<b>14.200,00</b>
1/211020-042000	Amts-, Betriebs- und Geschäftsausstattung		3415	2 41				2.000,00	2.000,00	
<b>SU 34</b>	<b>Summe Auszahlungen investive Gebarung</b>							<b>2.000,00</b>	<b>2.000,00</b>	<b>0,00</b>
<b>SA2</b>	<b>Saldo (2) Geldfluss aus der Investiven Gebarung (33 - 34)</b>							<b>12.200,00</b>	<b>-2.000,00</b>	<b>14.200,00</b>
<b>SA3</b>	<b>Saldo (3) Nettofinanzierungssaldo (Saldo 1 + Saldo 2)</b>							<b>-312.500,00</b>	<b>-232.400,00</b>	<b>-80.100,00</b>

# 1. Nachtragsvoranschlag 2025

Marktgemeinde Magdalensberg

# NVA Ergebnis- und Finanzierungsvoranschlag Detailnachweis

		MVAG	VC QU	Ergebnisvoranschlag		Finanzierungsvoranschlag			
		EH	FH	VA 2025 inkl. NVA	VA 2025	1. NVA	VA 2025 inkl. NVA	VA 2025	1. NVA
<b>Finanzierungstätigkeit</b>									
SU 35	Summe Einzahlungen aus der Finanzierungstätigkeit						0,00	0,00	0,00
SU 36	Summe Auszahlungen aus der Finanzierungstätigkeit						0,00	0,00	0,00
SA4	Saldo (4) Geldfluss aus der Finanzierungstätigkeit (35 – 36)						0,00	0,00	0,00
SA5	Saldo (5) Geldfluss aus der voranschlagswirksamen Gebarung (Saldo 3 + Saldo 4)						-312.500,00	-232.400,00	-80.100,00
<b>211100 Volksschule Ottmanach</b>									
<b>Operative Gebarung</b>									
2/211100+813000	Erträge aus der Auflösung von Investitionszuschüssen (Kapitaltransfers)	2127			7.700,00	-7.700,00			
SU 21 / 31	Summe Erträge / Einzahlungen operative Gebarung			0,00	7.700,00	-7.700,00	0,00	0,00	0,00
1/211100-680200	Planmäßige Abschreibung	2226			100,00	-100,00			
1/211100-680300	Planmäßige Abschreibung	2226			11.700,00	-11.700,00			
1/211100-680700	Planmäßige Abschreibung	2226			2.700,00	-2.700,00			
SU 22 / 32	Summe Aufwendungen / Auszahlungen operative Gebarung			0,00	14.500,00	-14.500,00	0,00	0,00	0,00
SA 0 / SA 1	(0) Nettoergebnis (21 - 22) / (1) Geldfluss operative Gebarung (31 – 32)			0,00	-6.800,00	6.800,00	0,00	0,00	0,00
SA01	Saldo (01) Haushaltsrücklagen (230 - 240)			0,00	0,00	0,00	0,00	0,00	0,00
SA00	Saldo (00) Nettoergebnis nach Haushaltsrücklagen (Saldo 0 + Saldo 01)			0,00	-6.800,00	6.800,00			
<b>Investive Gebarung</b>									
SU 33	Summe Einzahlungen investive Gebarung						0,00	0,00	0,00
SU 34	Summe Auszahlungen investive Gebarung						0,00	0,00	0,00
SA2	Saldo (2) Geldfluss aus der Investiven Gebarung (33 – 34)						0,00	0,00	0,00
SA3	Saldo (3) Nettofinanzierungssaldo (Saldo 1 + Saldo 2)						0,00	0,00	0,00
<b>Finanzierungstätigkeit</b>									
SU 35	Summe Einzahlungen aus der Finanzierungstätigkeit						0,00	0,00	0,00
SU 36	Summe Auszahlungen aus der Finanzierungstätigkeit						0,00	0,00	0,00
SA4	Saldo (4) Geldfluss aus der Finanzierungstätigkeit (35 – 36)						0,00	0,00	0,00
SA5	Saldo (5) Geldfluss aus der voranschlagswirksamen Gebarung (Saldo 3 + Saldo 4)						0,00	0,00	0,00
<b>22 Berufsbildender Unterricht; Anstalten der Bildung für Lehrerinnen und Lehrer sowie Erzieherinnen und Erzieher</b>									
<b>220 Berufsbildende Pflichtschulen</b>									
<b>220000 Berufsbildende Pflichtschulen</b>									
<b>Operative Gebarung</b>									
SU 21 / 31	Summe Erträge / Einzahlungen operative Gebarung			0,00	0,00	0,00	0,00	0,00	0,00
1/220000-751500	Schülerhaltungsbeitr. Berufsschulen	2231	3231	26	22.500,00	22.500,00	22.500,00	22.500,00	
SU 22 / 32	Summe Aufwendungen / Auszahlungen operative Gebarung			22.500,00	22.500,00	0,00	22.500,00	22.500,00	0,00
SA 0 / SA 1	(0) Nettoergebnis (21 - 22) / (1) Geldfluss operative Gebarung (31 – 32)			-22.500,00	-22.500,00	0,00	-22.500,00	-22.500,00	0,00

# 1. Nachtragsvoranschlag 2025

Marktgemeinde Magdalensberg

# NVA Ergebnis- und Finanzierungsvoranschlag Detailnachweis

		MVAG			VC QU		Ergebnisvoranschlag			Finanzierungsvoranschlag		
		EH	FH				VA 2025 inkl. NVA	VA 2025	1. NVA	VA 2025 inkl. NVA	VA 2025	1. NVA
SA01	Saldo (01) Haushaltsrücklagen (230 - 240)						0,00	0,00	0,00	0,00	0,00	0,00
SA00	Saldo (00) Nettoergebnis nach Haushaltsrücklagen (Saldo 0 + Saldo 01)						-22.500,00	-22.500,00	0,00			
<b>Investive Gebarung</b>												
SU 33	Summe Einzahlungen investive Gebarung									0,00	0,00	0,00
SU 34	Summe Auszahlungen investive Gebarung									0,00	0,00	0,00
SA2	Saldo (2) Geldfluss aus der Investiven Gebarung (33 – 34)									0,00	0,00	0,00
SA3	Saldo (3) Nettofinanzierungssaldo (Saldo 1 + Saldo 2)									-22.500,00	-22.500,00	0,00
<b>Finanzierungstätigkeit</b>												
SU 35	Summe Einzahlungen aus der Finanzierungstätigkeit									0,00	0,00	0,00
SU 36	Summe Auszahlungen aus der Finanzierungstätigkeit									0,00	0,00	0,00
SA4	Saldo (4) Geldfluss aus der Finanzierungstätigkeit (35 – 36)									0,00	0,00	0,00
SA5	Saldo (5) Geldfluss aus der voranschlagswirksamen Gebarung (Saldo 3 + Saldo 4)									-22.500,00	-22.500,00	0,00
<b>23 Förderung des Unterrichts</b>												
<b>232 Schülerinnen- und Schülerbetreuung</b>												
<b>232000 Schülerinnen- und Schülerbetreuung</b>												
<b>Operative Gebarung</b>												
2/232000+829000	Sonst. Einnahmen (SBH Schülerfreifa hrt)	2116	3116	18			1.900,00	2.800,00	-900,00	1.900,00	2.800,00	-900,00
2/232000+860000	Transfers von Bund, Bundesfonds und Bundeskammern	2121	3121	15			55.800,00	46.000,00	9.800,00	55.800,00	46.000,00	9.800,00
SU 21 / 31	Summe Erträge / Einzahlungen operative Gebarung						57.700,00	48.800,00	8.900,00	57.700,00	48.800,00	8.900,00
1/232000-620000	Personentransporte (Schulbus)	2222	3222	24			115.000,00	112.000,00	3.000,00	115.000,00	112.000,00	3.000,00
SU 22 / 32	Summe Aufwendungen / Auszahlungen operative Gebarung						115.000,00	112.000,00	3.000,00	115.000,00	112.000,00	3.000,00
SA 0 / SA 1	(0) Nettoergebnis (21 - 22) / (1) Geldfluss operative Gebarung (31 – 32)						-57.300,00	-63.200,00	5.900,00	-57.300,00	-63.200,00	5.900,00
SA01	Saldo (01) Haushaltsrücklagen (230 - 240)						0,00	0,00	0,00	0,00	0,00	0,00
SA00	Saldo (00) Nettoergebnis nach Haushaltsrücklagen (Saldo 0 + Saldo 01)						-57.300,00	-63.200,00	5.900,00			
<b>Investive Gebarung</b>												
SU 33	Summe Einzahlungen investive Gebarung									0,00	0,00	0,00
SU 34	Summe Auszahlungen investive Gebarung									0,00	0,00	0,00
SA2	Saldo (2) Geldfluss aus der Investiven Gebarung (33 – 34)									0,00	0,00	0,00
SA3	Saldo (3) Nettofinanzierungssaldo (Saldo 1 + Saldo 2)									-57.300,00	-63.200,00	5.900,00
<b>Finanzierungstätigkeit</b>												
SU 35	Summe Einzahlungen aus der Finanzierungstätigkeit									0,00	0,00	0,00
SU 36	Summe Auszahlungen aus der Finanzierungstätigkeit									0,00	0,00	0,00
SA4	Saldo (4) Geldfluss aus der Finanzierungstätigkeit (35 – 36)									0,00	0,00	0,00
SA5	Saldo (5) Geldfluss aus der voranschlagswirksamen Gebarung (Saldo 3 + Saldo 4)									-57.300,00	-63.200,00	5.900,00

# 1. Nachtragsvoranschlag 2025

Marktgemeinde Magdalensberg

# NVA Ergebnis- und Finanzierungsvoranschlag Detailnachweis

		MVAG		VC QU	Ergebnisvoranschlag		Finanzierungsvoranschlag			
		EH	FH		VA 2025 inkl. NVA	VA 2025	1. NVA	VA 2025 inkl. NVA	VA 2025	1. NVA
24	Vorschulische Erziehung									
240	Kindergärten									
240000	Kindergarten Magdalensberg									
Operative Gebarung										
2/240000+813000	Erträge aus der Auflösung von Investitionszuschüssen (Kapitaltransfers)	2127			31.500,00	31.500,00				
2/240000+828000	Rückersätze von Ausgaben	2116	3116	18	3.100,00		3.100,00	3.100,00		3.100,00
2/240000+829000	Sonstige Einnahmen	2116	3116	18	100,00		100,00	100,00		100,00
2/240000+860600	Transfers von Bund (Zukunftsfonds)	2121	3121		97.400,00	97.400,00		97.400,00	97.400,00	
2/240000+861000	Lfd. Transferzlg. von Ländern (KG-Landesbeitrag)	2121	3121	15	392.000,00	392.000,00		392.000,00	392.000,00	
2/240000+861100	Bedarfszuweisungsmittel ord. Haush. mit Zweckb. (MIG-Darl.)	2121	3121	15	60.000,00	55.000,00	5.000,00	60.000,00	55.000,00	5.000,00
2/240000+861500	Kärntner Elternersatzbeitrag	2121	3121	15	194.300,00	219.300,00	-25.000,00	194.300,00	219.300,00	-25.000,00
2/240000+862000	Transfers von Gemeinden, Gemeindeverbänden (ohne marktbestimmte Tätigkeit) und Gemeindefonds	2121	3121		14.100,00		14.100,00	15.800,00		15.800,00
SU 21 / 31	Summe Erträge / Einzahlungen operative Gebarung				792.500,00	795.200,00	-2.700,00	762.700,00	763.700,00	-1.000,00
1/240000-400000	Geringwert. Wirtschaftsgüter des Anlagevermögens	2221	3221	23	4.000,00	2.500,00	1.500,00	4.000,00	2.500,00	1.500,00
1/240000-451000	Brennstoffe	2221	3221	23	10.000,00	6.000,00	4.000,00	10.000,00	6.000,00	4.000,00
1/240000-454000	Reinigungsmittel	2221	3221	23	6.000,00	6.000,00		6.000,00	6.000,00	
1/240000-456000	Schreib-, Zeichen- u. Büromittel	2221	3221	23	500,00	500,00		500,00	500,00	
1/240000-457000	Druckwerke	2221	3221	23	300,00	300,00		300,00	300,00	
1/240000-458000	Mittel zur ärztlichen Betreuung	2221	3221	23	100,00	100,00		100,00	100,00	
1/240000-459000	Sonstige Verbrauchsgüter	2221	3221	23	3.500,00	1.000,00	2.500,00	3.500,00	1.000,00	2.500,00
1/240000-510000	Geldbezüge VB (Angest.)	2211	3211	20	558.300,00	618.300,00	-60.000,00	558.300,00	618.300,00	-60.000,00
1/240000-511000	Geldbezüge VB in handw. Verwend.	2211	3211	20	6.900,00	4.200,00	2.700,00	6.900,00	4.200,00	2.700,00
1/240000-522000	Angestellte, nicht ganzj.beschäftigt	2211	3211	20	7.000,00	3.000,00	4.000,00	7.000,00	3.000,00	4.000,00
1/240000-523000	Arbeiter, nicht ganzjährig beschäft	2211	3211	20	12.600,00	12.000,00	600,00	12.600,00	12.000,00	600,00
1/240000-580000	DGB zum Ausgleichfonds f. Fambeih.	2212	3212	20	21.100,00	23.100,00	-2.000,00	21.100,00	23.100,00	-2.000,00
1/240000-582000	Sonstige DGB zur soz. Sicherheit	2212	3212	20	124.900,00	134.200,00	-9.300,00	124.900,00	134.200,00	-9.300,00
1/240000-582200	Sonstige Dienstgeberbeiträge (Vorsorge Dienstjubiläum)	2212	3212	20	13.100,00	9.300,00	3.800,00	13.100,00	9.300,00	3.800,00
1/240000-600100	Strom	2222	3222	24	18.000,00	10.000,00	8.000,00	18.000,00	10.000,00	8.000,00
1/240000-614000	Instandhaltung von Gebäuden	2224	3224	24	1.500,00	1.500,00		1.500,00	1.500,00	
1/240000-616000	Instandhaltung v. Maschinen	2224	3224	24	1.500,00	1.500,00		1.500,00	1.500,00	
1/240000-618000	Instandhaltung von sonst. Anlagen	2224	3224	24	17.000,00	3.500,00	13.500,00	17.000,00	3.500,00	13.500,00
1/240000-630000	Postdienste (Porto)	2222	3222	24	100,00	100,00		100,00	100,00	

# 1. Nachtragsvoranschlag 2025

Marktgemeinde Magdalensberg

# NVA Ergebnis- und Finanzierungsvoranschlag Detailnachweis

		MVAG		VC QU	Ergebnisvoranschlag		Finanzierungsvoranschlag			
		EH	FH		VA 2025 inkl. NVA	VA 2025	1. NVA	VA 2025 inkl. NVA	VA 2025	1. NVA
1/240000-631000	Telekommunikation	2222	3222	24	1.500,00	1.000,00	500,00	1.500,00	1.000,00	500,00
1/240000-670000	Versicherungen	2222	3222	24	5.600,00	3.000,00	2.600,00	5.600,00	3.000,00	2.600,00
1/240000-680200	Planmäßige Abschreibung	2226			1.400,00	1.400,00				
1/240000-680300	Planmäßige Abschreibung	2226			48.300,00	48.300,00				
1/240000-680500	Planmäßige Abschreibung	2226			1.100,00	1.100,00				
1/240000-680700	Planmäßige Abschreibung	2226			1.400,00	1.400,00				
1/240000-700000	Miet- und Pachtaufwand	2223	3223		14.400,00	14.400,00		14.400,00	14.400,00	
1/240000-711000	Gebühren gemäß FAG	2225	3225	24	8.000,00	4.000,00	4.000,00	8.000,00	4.000,00	4.000,00
1/240000-720109	Kostenbeiträge (Wirtschaftshof-Arbeit.)	2225	3225	24	* 10.100,00	10.100,00		10.100,00	10.100,00	
1/240000-720209	Kostenbeiträge (Wirtschaftshof-Masch.)	2225	3225	24	* 1.100,00	1.100,00		1.100,00	1.100,00	
1/240000-720309	Kostenbeiträge (VWKE)	2225	3225	24	* 27.800,00	27.800,00		27.800,00	27.800,00	
1/240000-724000	Reisegebühren	2225	3225	24	500,00	200,00	300,00	500,00	200,00	300,00
1/240000-728000	Entgelte f.sonst. Leistungen	2225	3225	24	58.000,00	40.000,00	18.000,00	58.000,00	40.000,00	18.000,00
1/240000-728001	Entgelte für sonstige Leistungen (Gesunde Kinderbetreuung)	2225	3225	24	400,00		400,00	400,00		400,00
1/240000-728002	Entgelte für sonstige Leistungen LAWZ	2225	3225		1.600,00		1.600,00	1.600,00		1.600,00
1/240000-728010	BÜM	2225	3225	24	155.800,00	51.000,00	104.800,00	155.800,00	51.000,00	104.800,00
1/240000-728020	Wasser	2225	3225	24	800,00	200,00	600,00	800,00	200,00	600,00
1/240000-729000	Sonstige Ausgaben	2225	3225	24	2.500,00	500,00	2.000,00	2.500,00	500,00	2.000,00
1/240000-752000	Transfers an Gemeinden, Gemeindeverbände (ohne marktbestimmte Tätigkeit) und Gemeindefonds	2231	3231		3.500,00		3.500,00	3.500,00		3.500,00
1/240000-759000	Transferzahlungen an Unternehmungen (MIG-Darl.)	2233	3233	27		70.000,00	-70.000,00		70.000,00	-70.000,00
1/240000-781000	Transfers an Beteiligungen der Gemeinde/des Gemeindeverbandes	2232	3232		286.000,00		286.000,00	286.000,00		286.000,00
<b>SU 22 / 32</b>	<b>Summe Aufwendungen / Auszahlungen operative Gebarung</b>				<b>1.436.200,00</b>	<b>1.112.600,00</b>	<b>323.600,00</b>	<b>1.384.000,00</b>	<b>1.060.400,00</b>	<b>323.600,00</b>
<b>SA 0 / SA 1</b>	<b>(0) Nettoergebnis (21 - 22) / (1) Geldfluss operative Gebarung (31 - 32)</b>				<b>-643.700,00</b>	<b>-317.400,00</b>	<b>-326.300,00</b>	<b>-621.300,00</b>	<b>-296.700,00</b>	<b>-324.600,00</b>
<b>SA01</b>	<b>Saldo (01) Haushaltsrücklagen (230 - 240)</b>				<b>0,00</b>	<b>0,00</b>	<b>0,00</b>	<b>0,00</b>	<b>0,00</b>	<b>0,00</b>
<b>SA00</b>	<b>Saldo (00) Nettoergebnis nach Haushaltsrücklagen (Saldo 0 + Saldo 01)</b>				<b>-643.700,00</b>	<b>-317.400,00</b>	<b>-326.300,00</b>			
<b>Investive Gebarung</b>										
2/240000+300000	Kapitaltransfers von Bund, Bundesfonds und Bundeskammern	3331	2 33					26.700,00		26.700,00
2/240000+300742	Kapitaltransfers von Bund, Bundesfonds und Bundeskammern	3331	2					700,00		700,00
2/240000+301000	Kapitaltransferzahlungen von Ländern (15a B-VG)	3331	2 33					11.600,00		11.600,00
<b>SU 33</b>	<b>Summe Einzahlungen investive Gebarung</b>							<b>39.000,00</b>	<b>0,00</b>	<b>39.000,00</b>
1/240000-042000	Betriebsausstattung		3415	2 41				1.000,00	1.000,00	
<b>SU 34</b>	<b>Summe Auszahlungen investive Gebarung</b>							<b>1.000,00</b>	<b>1.000,00</b>	<b>0,00</b>

# 1. Nachtragsvoranschlag 2025

Marktgemeinde Magdalensberg

# NVA Ergebnis- und Finanzierungsvoranschlag Detailnachweis

		MVAG	VC QU	Ergebnisvoranschlag		Finanzierungsvoranschlag			
		EH	FH	VA 2025 inkl. NVA	VA 2025	1. NVA	VA 2025 inkl. NVA	VA 2025	1. NVA
SA2	Saldo (2) Geldfluss aus der Investiven Gebarung (33 – 34)						38.000,00	-1.000,00	39.000,00
SA3	Saldo (3) Nettofinanzierungssaldo (Saldo 1 + Saldo 2)						-583.300,00	-297.700,00	-285.600,00
<b>Finanzierungstätigkeit</b>									
2/240000+341000	Investitionsdarlehen von Ländern, Landesfonds und Landeskammern		3511				206.000,00		206.000,00
SU 35	Summe Einzahlungen aus der Finanzierungstätigkeit						206.000,00	0,00	206.000,00
SU 36	Summe Auszahlungen aus der Finanzierungstätigkeit						0,00	0,00	0,00
SA4	Saldo (4) Geldfluss aus der Finanzierungstätigkeit (35 – 36)						206.000,00	0,00	206.000,00
SA5	Saldo (5) Geldfluss aus der voranschlagswirksamen Gebarung (Saldo 3 + Saldo 4)						-377.300,00	-297.700,00	-79.600,00
<b>240001 Photovoltaikanlage Kindergarten</b>									
<b>Operative Gebarung</b>									
SU 21 / 31	Summe Erträge / Einzahlungen operative Gebarung			0,00	0,00	0,00	0,00	0,00	0,00
SU 22 / 32	Summe Aufwendungen / Auszahlungen operative Gebarung			0,00	0,00	0,00	0,00	0,00	0,00
SA 0 / SA 1	(0) Nettoergebnis (21 - 22) / (1) Geldfluss operative Gebarung (31 – 32)			0,00	0,00	0,00	0,00	0,00	0,00
SA01	Saldo (01) Haushaltsrücklagen (230 - 240)			0,00	0,00	0,00	0,00	0,00	0,00
SA00	Saldo (00) Nettoergebnis nach Haushaltsrücklagen (Saldo 0 + Saldo 01)			0,00	0,00	0,00			
<b>Investive Gebarung</b>									
2/240001+300742	Kapitaltransfers von Bund, Bundesfonds und Bundeskammern		3331 2				4.500,00		4.500,00
SU 33	Summe Einzahlungen investive Gebarung						4.500,00	0,00	4.500,00
SU 34	Summe Auszahlungen investive Gebarung						0,00	0,00	0,00
SA2	Saldo (2) Geldfluss aus der Investiven Gebarung (33 – 34)						4.500,00	0,00	4.500,00
SA3	Saldo (3) Nettofinanzierungssaldo (Saldo 1 + Saldo 2)						4.500,00	0,00	4.500,00
<b>Finanzierungstätigkeit</b>									
SU 35	Summe Einzahlungen aus der Finanzierungstätigkeit						0,00	0,00	0,00
SU 36	Summe Auszahlungen aus der Finanzierungstätigkeit						0,00	0,00	0,00
SA4	Saldo (4) Geldfluss aus der Finanzierungstätigkeit (35 – 36)						0,00	0,00	0,00
SA5	Saldo (5) Geldfluss aus der voranschlagswirksamen Gebarung (Saldo 3 + Saldo 4)						4.500,00	0,00	4.500,00
<b>240100 Kindertagesstätte</b>									
<b>Operative Gebarung</b>									
2/240100+813000	Erträge aus der Auflösung von Investitionszuschüssen (Kapitaltransfers)		2127	12.400,00	12.400,00				
2/240100+828000	Rückersätze von Aufwendungen	2116	3116	18	5.300,00	5.300,00	5.300,00		5.300,00
2/240100+829003	Sonstige Erträge (Gesunde Kinderbetreuung)	2116	3116	18	1.000,00	1.000,00	1.000,00		1.000,00
2/240100+861000	Lfd. Transferzlg. v. Ländern (KiTa-Betriebszusch.)	2121	3121	15	548.100,00	548.100,00	548.100,00	548.100,00	



# 1. Nachtragsvoranschlag 2025

Marktgemeinde Magdalensberg

# NVA Ergebnis- und Finanzierungsvoranschlag Detailnachweis

		MVAG		VC QU	Ergebnisvoranschlag			Finanzierungsvoranschlag		
		EH	FH		VA 2025 inkl. NVA	VA 2025	1. NVA	VA 2025 inkl. NVA	VA 2025	1. NVA
2/240100+861100	Bedarfszuweisungsmittel ord. Haush. mit Zweckb. (MIG-Darlehen)	2121	3121	15	20.000,00	20.000,00		20.000,00	20.000,00	
2/240100+861500	Kärntner Elternersatzbeitrag	2121	3121	15	152.100,00	152.100,00		152.100,00	152.100,00	
SU 21 / 31	Summe Erträge / Einzahlungen operative Gebarung				738.900,00	732.600,00	6.300,00	726.500,00	720.200,00	6.300,00
1/240100-400000	Geringwertige Wirtschaftsgüter des Anlagevermögens	2221	3221	23	1.000,00	1.000,00		1.000,00	1.000,00	
1/240100-451000	Brennstoffe	2221	3221	23		3.000,00	-3.000,00		3.000,00	-3.000,00
1/240100-454000	Reinigungsmittel	2221	3221	23	2.000,00	2.000,00		2.000,00	2.000,00	
1/240100-456000	Schreib-, Zeichen- und sonstige Büromittel	2221	3221	23	200,00	200,00		200,00	200,00	
1/240100-458000	Mittel zur ärztlichen Betreuung, Gesundheitsvorsorge	2221	3221	23	100,00	100,00		100,00	100,00	
1/240100-459000	Sonstige Verbrauchsgüter	2221	3221	23	1.000,00	1.000,00		1.000,00	1.000,00	
1/240100-510000	Geldbezüge VB (Angest.)	2211	3211	20	412.000,00	407.000,00	5.000,00	412.000,00	407.000,00	5.000,00
1/240100-511000	Geldbezüge für Vertragsbedienstete in handwerklicher Verwendung	2211	3211	20	55.000,00	62.500,00	-7.500,00	55.000,00	62.500,00	-7.500,00
1/240100-522000	Geldbezüge der nicht ganzjährig beschäftigten Angestellten	2211	3211	20	4.100,00	1.000,00	3.100,00	4.100,00	1.000,00	3.100,00
1/240100-566000	Zuwendungen aus Anlass von Dienstjubiläen	2212	3212	20	5.500,00		5.500,00	5.500,00		5.500,00
1/240100-580000	Dienstgeberbeiträge zum Ausgleichsfonds für Familienbeihilfen	2212	3212	20	17.900,00	17.900,00		17.900,00	17.900,00	
1/240100-581100	Dienstgeberbeiträge zur Alterssicherung	2212	3212		100,00		100,00	100,00		100,00
1/240100-582000	Sonstige Dienstgeberbeiträge zur sozialen Sicherheit	2212	3212	20	101.300,00	105.700,00	-4.400,00	101.300,00	105.700,00	-4.400,00
1/240100-582200	Sonstige Dienstgeberbeiträge (Vorsorge Dienstjubiläum)	2212	3212	20	7.100,00	6.600,00	500,00	7.100,00	6.600,00	500,00
1/240100-600100	Strom	2222	3222	24	2.500,00	2.500,00		2.500,00	2.500,00	
1/240100-614000	Instandhaltung von Gebäuden und Bauten	2224	3224		500,00		500,00	500,00		500,00
1/240100-618000	Instandhaltung von sonstigen Anlagen	2224	3224	24	4.500,00	2.500,00	2.000,00	4.500,00	2.500,00	2.000,00
1/240100-630000	Postdienste	2222	3222	24	100,00	100,00		100,00	100,00	
1/240100-631000	Telekommunikationsdienste	2222	3222	24	300,00	300,00		300,00	300,00	
1/240100-670000	Versicherungen	2222	3222	24	3.000,00	3.000,00		3.000,00	3.000,00	
1/240100-680300	Planmäßige Abschreibung	2226			18.500,00	18.500,00				
1/240100-680700	Planmäßige Abschreibung	2226			5.700,00	5.700,00				
1/240100-711000	Gebühren gemäß FAG	2225	3225	24	1.600,00	1.500,00	100,00	1.600,00	1.500,00	100,00
1/240100-720109	Kostenbeiträge (Kostenersätze) für Leistungen	2225	3225	24	*	6.000,00		6.000,00	6.000,00	
1/240100-720309	Kostenbeiträge (VWKE)	2225	3225	24	*	11.200,00		11.200,00	11.200,00	
1/240100-724000	Reisegebühren	2225	3225	24	300,00	100,00	200,00	300,00	100,00	200,00
1/240100-728000	Entgelte für sonstige Leistungen	2225	3225	24	2.500,00	2.500,00		2.500,00	2.500,00	

# 1. Nachtragsvoranschlag 2025

Marktgemeinde Magdalensberg

# NVA Ergebnis- und Finanzierungsvoranschlag Detailnachweis

		MVAG		VC QU	Ergebnisvoranschlag		Finanzierungsvoranschlag		
		EH	FH		VA 2025 inkl. NVA	VA 2025	1. NVA	VA 2025 inkl. NVA	1. NVA
1/240100-728002	Entgelte für sonstige Leistungen (Gesunde Kinderbetreuung)	2225	3225	24	1.000,00		1.000,00	1.000,00	1.000,00
1/240100-728010	BÜM	2225	3225	24	108.400,00	94.300,00	14.100,00	108.400,00	14.100,00
1/240100-728020	Wasser	2225	3225	24	100,00	100,00		100,00	
1/240100-729000	Sonstige Ausgaben	2225	3225	24	1.000,00	1.000,00		1.000,00	
1/240100-752000	Transfers an Gemeinden, Gemeindeverbände (ohne marktbestimmte Tätigkeit) und Gemeindefonds	2231	3231		3.500,00		3.500,00	3.500,00	3.500,00
1/240100-757000	Transferzahlungen an Unternehmungen (MIG-Darlehen)	2234	3234	27		24.000,00	-24.000,00		-24.000,00
1/240100-781000	Transfers an Beteiligungen der Gemeinde/des Gemeindeverbandes	2232	3232		24.000,00		24.000,00	24.000,00	24.000,00
<b>SU 22 / 32</b>	<b>Summe Aufwendungen / Auszahlungen operative Gebarung</b>				<b>802.000,00</b>	<b>781.300,00</b>	<b>20.700,00</b>	<b>777.800,00</b>	<b>20.700,00</b>
<b>SA 0 / SA 1</b>	<b>(0) Nettoergebnis (21 - 22) / (1) Geldfluss operative Gebarung (31 - 32)</b>				<b>-63.100,00</b>	<b>-48.700,00</b>	<b>-14.400,00</b>	<b>-51.300,00</b>	<b>-14.400,00</b>
<b>SA01</b>	<b>Saldo (01) Haushaltsrücklagen (230 - 240)</b>				<b>0,00</b>	<b>0,00</b>	<b>0,00</b>	<b>0,00</b>	<b>0,00</b>
<b>SA00</b>	<b>Saldo (00) Nettoergebnis nach Haushaltsrücklagen (Saldo 0 + Saldo 01)</b>				<b>-63.100,00</b>	<b>-48.700,00</b>	<b>-14.400,00</b>		
<b>Investive Gebarung</b>									
2/240100+300742	Kapitaltransfers von Bund, Bundesfonds und Bundeskammern		3331	2				600,00	600,00
<b>SU 33</b>	<b>Summe Einzahlungen investive Gebarung</b>							<b>600,00</b>	<b>600,00</b>
1/240100-042000	Betriebsausstattung		3415	2 41				1.000,00	1.000,00
<b>SU 34</b>	<b>Summe Auszahlungen investive Gebarung</b>							<b>1.000,00</b>	<b>0,00</b>
<b>SA2</b>	<b>Saldo (2) Geldfluss aus der Investiven Gebarung (33 - 34)</b>							<b>-400,00</b>	<b>600,00</b>
<b>SA3</b>	<b>Saldo (3) Nettofinanzierungssaldo (Saldo 1 + Saldo 2)</b>							<b>-51.700,00</b>	<b>-13.800,00</b>
<b>Finanzierungstätigkeit</b>									
<b>SU 35</b>	<b>Summe Einzahlungen aus der Finanzierungstätigkeit</b>							<b>0,00</b>	<b>0,00</b>
<b>SU 36</b>	<b>Summe Auszahlungen aus der Finanzierungstätigkeit</b>							<b>0,00</b>	<b>0,00</b>
<b>SA4</b>	<b>Saldo (4) Geldfluss aus der Finanzierungstätigkeit (35 - 36)</b>							<b>0,00</b>	<b>0,00</b>
<b>SA5</b>	<b>Saldo (5) Geldfluss aus der voranschlagswirksamen Gebarung (Saldo 3 + Saldo 4)</b>							<b>-51.700,00</b>	<b>-13.800,00</b>
<b>240300 Kindergärtenküche</b>									
<b>Operative Gebarung</b>									
2/240300+828000	Rückersätze von Aufwendungen	2116	3116	18	14.500,00		14.500,00	14.500,00	14.500,00
2/240300+829000	Sonstige Erträge (Essen MA)	2116	3116	18	13.100,00	13.100,00		13.100,00	
2/240300+852000	Essensbeiträge	2113	3113	12	241.100,00	241.100,00		241.100,00	
<b>SU 21 / 31</b>	<b>Summe Erträge / Einzahlungen operative Gebarung</b>				<b>268.700,00</b>	<b>254.200,00</b>	<b>14.500,00</b>	<b>268.700,00</b>	<b>14.500,00</b>
1/240300-400000	Geringwertige Wirtschaftsgüter (GWG)	2221	3221	23	1.000,00	1.000,00		1.000,00	
1/240300-430000	Lebensmittel	2221	3221	23	70.000,00	70.000,00		70.000,00	
1/240300-459000	Sonstige Verbrauchsgüter	2221	3221	23	6.000,00	6.000,00		6.000,00	

# 1. Nachtragsvoranschlag 2025

Marktgemeinde Magdalensberg

# NVA Ergebnis- und Finanzierungsvoranschlag Detailnachweis

		MVAG		VC QU	Ergebnisvoranschlag		Finanzierungsvoranschlag			
		EH	FH		VA 2025 inkl. NVA	VA 2025	1. NVA	VA 2025 inkl. NVA	VA 2025	1. NVA
1/240300-511000	Geldbezüge der Vertragsbediensteten in handwerklicher Verwendung	2211	3211	20	144.900,00	144.900,00		144.900,00	144.900,00	
1/240300-580000	Dienstgeberbeiträge zum Ausgleichsfonds für Familienbeihilfen	2212	3212	20	5.300,00	5.300,00		5.300,00	5.300,00	
1/240300-582000	Sonstige Dienstgeberbeiträge zur sozialen Sicherheit	2212	3212	20	31.200,00	31.200,00		31.200,00	31.200,00	
1/240300-582200	Sonstige Dienstgeberbeiträge zur sozialen Sicherheit	2212	3212	20	1.800,00	1.300,00	500,00	1.800,00	1.300,00	500,00
1/240300-593000	Dotierung von Rückstellungen für nicht konsumierte Urlaube	2214			500,00	500,00				
1/240300-593100	Dotierung von Rückstellungen für nicht konsumierte Zeitguthaben	2214			1.000,00	1.000,00				
1/240300-616000	Instandhaltung von Maschinen und maschinellen Anlagen	2224	3224		500,00		500,00	500,00		500,00
1/240300-720109	Kostenbeiträge (Kostenersätze) für Leistungen	2225	3225	24	* 18.800,00	18.800,00		18.800,00	18.800,00	
1/240300-720209	Kostenbeiträge (Kostenersätze) für Leistungen	2225	3225	24	* 1.100,00	1.100,00		1.100,00	1.100,00	
1/240300-728000	Entgelte für sonstige Leistungen	2225	3225	24	3.000,00	3.000,00		3.000,00	3.000,00	
<b>SU 22 / 32</b>	<b>Summe Aufwendungen / Auszahlungen operative Gebarung</b>				<b>285.100,00</b>	<b>284.100,00</b>	<b>1.000,00</b>	<b>283.600,00</b>	<b>282.600,00</b>	<b>1.000,00</b>
<b>SA 0 / SA 1</b>	<b>(0) Nettoergebnis (21 - 22) / (1) Geldfluss operative Gebarung (31 – 32)</b>				<b>-16.400,00</b>	<b>-29.900,00</b>	<b>13.500,00</b>	<b>-14.900,00</b>	<b>-28.400,00</b>	<b>13.500,00</b>
<b>SA01</b>	<b>Saldo (01) Haushaltsrücklagen (230 - 240)</b>				<b>0,00</b>	<b>0,00</b>	<b>0,00</b>	<b>0,00</b>	<b>0,00</b>	<b>0,00</b>
<b>SA00</b>	<b>Saldo (00) Nettoergebnis nach Haushaltsrücklagen (Saldo 0 + Saldo 01)</b>				<b>-16.400,00</b>	<b>-29.900,00</b>	<b>13.500,00</b>			
<b>Investive Gebarung</b>										
<b>SU 33</b>	<b>Summe Einzahlungen investive Gebarung</b>							<b>0,00</b>	<b>0,00</b>	<b>0,00</b>
<b>SU 34</b>	<b>Summe Auszahlungen investive Gebarung</b>							<b>0,00</b>	<b>0,00</b>	<b>0,00</b>
<b>SA2</b>	<b>Saldo (2) Geldfluss aus der Investiven Gebarung (33 – 34)</b>							<b>0,00</b>	<b>0,00</b>	<b>0,00</b>
<b>SA3</b>	<b>Saldo (3) Nettofinanzierungssaldo (Saldo 1 + Saldo 2)</b>							<b>-14.900,00</b>	<b>-28.400,00</b>	<b>13.500,00</b>
<b>Finanzierungstätigkeit</b>										
<b>SU 35</b>	<b>Summe Einzahlungen aus der Finanzierungstätigkeit</b>							<b>0,00</b>	<b>0,00</b>	<b>0,00</b>
<b>SU 36</b>	<b>Summe Auszahlungen aus der Finanzierungstätigkeit</b>							<b>0,00</b>	<b>0,00</b>	<b>0,00</b>
<b>SA4</b>	<b>Saldo (4) Geldfluss aus der Finanzierungstätigkeit (35 – 36)</b>							<b>0,00</b>	<b>0,00</b>	<b>0,00</b>
<b>SA5</b>	<b>Saldo (5) Geldfluss aus der voranschlagswirksamen Gebarung (Saldo 3 + Saldo 4)</b>							<b>-14.900,00</b>	<b>-28.400,00</b>	<b>13.500,00</b>
<b>249</b>	<b>Sonstige Einrichtungen und Maßnahmen</b>									
<b>249000</b>	<b>Sonstige Einrichtungen und Maßnahmen</b>									
<b>Operative Gebarung</b>										
<b>SU 21 / 31</b>	<b>Summe Erträge / Einzahlungen operative Gebarung</b>				<b>0,00</b>	<b>0,00</b>	<b>0,00</b>	<b>0,00</b>	<b>0,00</b>	<b>0,00</b>
1/249000-751900	Lfd. Transferzahlungen an Länder (Kinderbetreu.)	2231	3231	26	184.800,00	167.000,00	17.800,00	184.800,00	167.000,00	17.800,00
<b>SU 22 / 32</b>	<b>Summe Aufwendungen / Auszahlungen operative Gebarung</b>				<b>184.800,00</b>	<b>167.000,00</b>	<b>17.800,00</b>	<b>184.800,00</b>	<b>167.000,00</b>	<b>17.800,00</b>

# 1. Nachtragsvoranschlag 2025

Marktgemeinde Magdalensberg

# NVA Ergebnis- und Finanzierungsvoranschlag Detailnachweis

		MVAG		VC QU		Ergebnisvoranschlag			Finanzierungsvoranschlag		
		EH	FH			VA 2025 inkl. NVA	VA 2025	1. NVA	VA 2025 inkl. NVA	VA 2025	1. NVA
SA 0 / SA 1	(0) Nettoergebnis (21 - 22) / (1) Geldfluss operative Gebarung (31 – 32)					-184.800,00	-167.000,00	-17.800,00	-184.800,00	-167.000,00	-17.800,00
SA01	Saldo (01) Haushaltsrücklagen (230 - 240)					0,00	0,00	0,00	0,00	0,00	0,00
SA00	Saldo (00) Nettoergebnis nach Haushaltsrücklagen (Saldo 0 + Saldo 01)					-184.800,00	-167.000,00	-17.800,00			
Investive Gebarung											
SU 33	Summe Einzahlungen investive Gebarung								0,00	0,00	0,00
SU 34	Summe Auszahlungen investive Gebarung								0,00	0,00	0,00
SA2	Saldo (2) Geldfluss aus der Investiven Gebarung (33 – 34)								0,00	0,00	0,00
SA3	Saldo (3) Nettofinanzierungssaldo (Saldo 1 + Saldo 2)								-184.800,00	-167.000,00	-17.800,00
Finanzierungstätigkeit											
SU 35	Summe Einzahlungen aus der Finanzierungstätigkeit								0,00	0,00	0,00
SU 36	Summe Auszahlungen aus der Finanzierungstätigkeit								0,00	0,00	0,00
SA4	Saldo (4) Geldfluss aus der Finanzierungstätigkeit (35 – 36)								0,00	0,00	0,00
SA5	Saldo (5) Geldfluss aus der voranschlagswirksamen Gebarung (Saldo 3 + Saldo 4)								-184.800,00	-167.000,00	-17.800,00
25	Außerschulische Jugenderziehung										
250	Horte für Schülerinnen und Schüler										
250000	Schülerhort Magdalensberg										
Operative Gebarung											
SU 21 / 31	Summe Erträge / Einzahlungen operative Gebarung					0,00	0,00	0,00	0,00	0,00	0,00
SU 22 / 32	Summe Aufwendungen / Auszahlungen operative Gebarung					0,00	0,00	0,00	0,00	0,00	0,00
SA 0 / SA 1	(0) Nettoergebnis (21 - 22) / (1) Geldfluss operative Gebarung (31 – 32)					0,00	0,00	0,00	0,00	0,00	0,00
SA01	Saldo (01) Haushaltsrücklagen (230 - 240)					0,00	0,00	0,00	0,00	0,00	0,00
SA00	Saldo (00) Nettoergebnis nach Haushaltsrücklagen (Saldo 0 + Saldo 01)					0,00	0,00	0,00			
Investive Gebarung											
SU 33	Summe Einzahlungen investive Gebarung								0,00	0,00	0,00
SU 34	Summe Auszahlungen investive Gebarung								0,00	0,00	0,00
SA2	Saldo (2) Geldfluss aus der Investiven Gebarung (33 – 34)								0,00	0,00	0,00
SA3	Saldo (3) Nettofinanzierungssaldo (Saldo 1 + Saldo 2)								0,00	0,00	0,00
Finanzierungstätigkeit											
SU 35	Summe Einzahlungen aus der Finanzierungstätigkeit								0,00	0,00	0,00
SU 36	Summe Auszahlungen aus der Finanzierungstätigkeit								0,00	0,00	0,00
SA4	Saldo (4) Geldfluss aus der Finanzierungstätigkeit (35 – 36)								0,00	0,00	0,00
SA5	Saldo (5) Geldfluss aus der voranschlagswirksamen Gebarung (Saldo 3 + Saldo 4)								0,00	0,00	0,00

# 1. Nachtragsvoranschlag 2025

Marktgemeinde Magdalensberg

# NVA Ergebnis- und Finanzierungsvoranschlag Detailnachweis

		MVAG	VC QU	Ergebnisvoranschlag		Finanzierungsvoranschlag			
		EH	FH	VA 2025 inkl. NVA	VA 2025	1. NVA	VA 2025 inkl. NVA	VA 2025	1. NVA
<b>259</b>	<b>Sonstige Einrichtungen und Maßnahmen</b>								
<b>259000</b>	<b>Jugendraum (Umspannwerk)</b>								
<b>Operative Gebarung</b>									
<b>SU 21 / 31</b>	<b>Summe Erträge / Einzahlungen operative Gebarung</b>			<b>0,00</b>	<b>0,00</b>	<b>0,00</b>	<b>0,00</b>	<b>0,00</b>	<b>0,00</b>
<b>SU 22 / 32</b>	<b>Summe Aufwendungen / Auszahlungen operative Gebarung</b>			<b>0,00</b>	<b>0,00</b>	<b>0,00</b>	<b>0,00</b>	<b>0,00</b>	<b>0,00</b>
<b>SA 0 / SA 1</b>	<b>(0) Nettoergebnis (21 - 22) / (1) Geldfluss operative Gebarung (31 - 32)</b>			<b>0,00</b>	<b>0,00</b>	<b>0,00</b>	<b>0,00</b>	<b>0,00</b>	<b>0,00</b>
<b>SA01</b>	<b>Saldo (01) Haushaltsrücklagen (230 - 240)</b>			<b>0,00</b>	<b>0,00</b>	<b>0,00</b>	<b>0,00</b>	<b>0,00</b>	<b>0,00</b>
<b>SA00</b>	<b>Saldo (00) Nettoergebnis nach Haushaltsrücklagen (Saldo 0 + Saldo 01)</b>			<b>0,00</b>	<b>0,00</b>	<b>0,00</b>			
<b>Investive Gebarung</b>									
<b>SU 33</b>	<b>Summe Einzahlungen investive Gebarung</b>						<b>0,00</b>	<b>0,00</b>	<b>0,00</b>
<b>SU 34</b>	<b>Summe Auszahlungen investive Gebarung</b>						<b>0,00</b>	<b>0,00</b>	<b>0,00</b>
<b>SA2</b>	<b>Saldo (2) Geldfluss aus der Investiven Gebarung (33 - 34)</b>						<b>0,00</b>	<b>0,00</b>	<b>0,00</b>
<b>SA3</b>	<b>Saldo (3) Nettofinanzierungssaldo (Saldo 1 + Saldo 2)</b>						<b>0,00</b>	<b>0,00</b>	<b>0,00</b>
<b>Finanzierungstätigkeit</b>									
<b>SU 35</b>	<b>Summe Einzahlungen aus der Finanzierungstätigkeit</b>						<b>0,00</b>	<b>0,00</b>	<b>0,00</b>
<b>SU 36</b>	<b>Summe Auszahlungen aus der Finanzierungstätigkeit</b>						<b>0,00</b>	<b>0,00</b>	<b>0,00</b>
<b>SA4</b>	<b>Saldo (4) Geldfluss aus der Finanzierungstätigkeit (35 - 36)</b>						<b>0,00</b>	<b>0,00</b>	<b>0,00</b>
<b>SA5</b>	<b>Saldo (5) Geldfluss aus der voranschlagswirksamen Gebarung (Saldo 3 + Saldo 4)</b>						<b>0,00</b>	<b>0,00</b>	<b>0,00</b>
<b>26</b>	<b>Sport und außerschulische Leibeserziehung</b>								
<b>262</b>	<b>Sportplätze</b>								
<b>262000</b>	<b>Sportplatz Lassendorf</b>								
<b>Operative Gebarung</b>									
2/262000+813000	Erträge aus der Auflösung von Investitionszuschüssen (Kapitaltransfers)	2127		3.200,00	3.200,00				
2/262000+829000	Sonstige Einnahmen	2116	3116	18	3.000,00	1.000,00	2.000,00	3.000,00	1.000,00
<b>SU 21 / 31</b>	<b>Summe Erträge / Einzahlungen operative Gebarung</b>				<b>6.200,00</b>	<b>4.200,00</b>	<b>2.000,00</b>	<b>3.000,00</b>	<b>2.000,00</b>
1/262000-400000	Geringwertige Wirtschaftsgüter des Anlagevermögens	2221	3221	23	1.000,00		1.000,00	1.000,00	1.000,00
1/262000-523000	Geldbezüge der nicht ganzjährig beschäftigten Arbeiter	2211	3211	20		4.000,00	-4.000,00	4.000,00	-4.000,00
1/262000-582000	Sonstige Dienstgeberbeiträge zur sozialen Sicherheit	2212	3212	20		800,00	-800,00	800,00	-800,00
1/262000-600000	Energiebezüge (Strom)	2222	3222	24		700,00	-700,00	700,00	-700,00
1/262000-600100	Strom (SVM)	2222	3222	24	6.000,00	700,00	5.300,00	6.000,00	5.300,00
1/262000-613000	Instandhaltung von sonstigen Grundstückseinrichtungen	2224	3224	24	7.300,00	5.000,00	2.300,00	7.300,00	5.000,00
1/262000-680200	Planmäßige Abschreibung	2226			5.900,00	5.900,00			

# 1. Nachtragsvoranschlag 2025

Marktgemeinde Magdalensberg

# NVA Ergebnis- und Finanzierungsvoranschlag Detailnachweis

		MVAG		VC QU	Ergebnisvoranschlag			Finanzierungsvoranschlag		
		EH	FH		VA 2025 inkl. NVA	VA 2025	1. NVA	VA 2025 inkl. NVA	VA 2025	1. NVA
1/262000-700000	Miet- und Pachtaufwand	2223	3223	24	800,00	800,00		800,00	800,00	
1/262000-711000	Gebühren gemäß FAG	2225	3225	24	200,00	200,00		200,00	200,00	
1/262000-720109	Kostenbeiträge (Wirtschhof-Arbeit.)	2225	3225	24	*	2.700,00		2.700,00	2.700,00	
1/262000-720209	Kostenbeiträge (Wirtschhof-Masch.)	2225	3225	24	*	200,00		200,00	200,00	
1/262000-728000	Entgelte für sonstige Leistungen	2225	3225	24	1.000,00	200,00	800,00	1.000,00	200,00	800,00
1/262000-728001	Entgelte für sonstige Leistungen (SVM)	2225	3225		3.500,00		3.500,00	3.500,00		3.500,00
1/262000-728020	Wasser	2225	3225	24	300,00	300,00		300,00	300,00	
SU 22 / 32	Summe Aufwendungen / Auszahlungen operative Gebarung				28.900,00	21.500,00	7.400,00	23.000,00	15.600,00	7.400,00
SA 0 / SA 1	(0) Nettoergebnis (21 - 22) / (1) Geldfluss operative Gebarung (31 – 32)				-22.700,00	-17.300,00	-5.400,00	-20.000,00	-14.600,00	-5.400,00
SA01	Saldo (01) Haushaltsrücklagen (230 - 240)				0,00	0,00	0,00	0,00	0,00	0,00
SA00	Saldo (00) Nettoergebnis nach Haushaltsrücklagen (Saldo 0 + Saldo 01)				-22.700,00	-17.300,00	-5.400,00			
Investive Gebarung										
SU 33	Summe Einzahlungen investive Gebarung							0,00	0,00	0,00
SU 34	Summe Auszahlungen investive Gebarung							0,00	0,00	0,00
SA2	Saldo (2) Geldfluss aus der Investiven Gebarung (33 – 34)							0,00	0,00	0,00
SA3	Saldo (3) Nettofinanzierungssaldo (Saldo 1 + Saldo 2)							-20.000,00	-14.600,00	-5.400,00
Finanzierungstätigkeit										
SU 35	Summe Einzahlungen aus der Finanzierungstätigkeit							0,00	0,00	0,00
SU 36	Summe Auszahlungen aus der Finanzierungstätigkeit							0,00	0,00	0,00
SA4	Saldo (4) Geldfluss aus der Finanzierungstätigkeit (35 – 36)							0,00	0,00	0,00
SA5	Saldo (5) Geldfluss aus der voranschlagswirksamen Gebarung (Saldo 3 + Saldo 4)							-20.000,00	-14.600,00	-5.400,00
262001	Sportplatz Pischeldorf									
Operative Gebarung										
2/262001+813000	Erträge aus der Auflösung von Investitionszuschüssen (Kapitaltransfers)	2127			11.700,00	10.400,00	1.300,00			
2/262001+828000	Rückersätze von Aufwendungen	2116	3116	18	2.000,00	2.000,00		2.000,00	2.000,00	
2/262001+861100	Transfers von Ländern (MIG-Darl. Sportanlage)	2121	3121	15	20.000,00	20.000,00		20.000,00	20.000,00	
SU 21 / 31	Summe Erträge / Einzahlungen operative Gebarung				33.700,00	32.400,00	1.300,00	22.000,00	22.000,00	0,00
1/262001-400000	Geringwertige Wirtschaftsgüter (GWG)	2221	3221	23	200,00	200,00		200,00	200,00	
1/262001-600000	Energiebezüge	2222	3222		20.000,00		20.000,00	20.000,00		20.000,00
1/262001-610000	Instandhaltung von Grund und Boden	2224	3224		500,00		500,00	500,00		500,00
1/262001-670000	Versicherungen	2222	3222	24	1.300,00	800,00	500,00	1.300,00	800,00	500,00
1/262001-680200	Planmäßige Abschreibung	2226			800,00	800,00				
1/262001-680300	Planmäßige Abschreibung	2226			10.500,00	10.400,00	100,00			
1/262001-720109	Kostenbeiträge (WiHof-Arbeiter)	2225	3225	24	*	1.700,00		1.700,00	1.700,00	
1/262001-720209	Kostenbeiträge (Kostenersätze) für Leistungen	2225	3225	24	*	200,00		200,00	200,00	

# 1. Nachtragsvoranschlag 2025

Marktgemeinde Magdalensberg

# NVA Ergebnis- und Finanzierungsvoranschlag Detailnachweis

		MVAG		VC QU	Ergebnisvoranschlag			Finanzierungsvoranschlag		
		EH	FH		VA 2025 inkl. NVA	VA 2025	1. NVA	VA 2025 inkl. NVA	VA 2025	1. NVA
1/262001-728000	Entgelte für sonstige Leistungen	2225	3225	24	2.000,00	2.000,00		2.000,00	2.000,00	
1/262001-775000	Kapitaltransfers an Unternehmen (MIG)	2233		44		20.000,00	-20.000,00			
1/262001-786000	Kapitaltransfers an Beteiligungen der Gemeinde/des Gemeindeverbandes	2232			20.000,00		20.000,00			
SU 22 / 32	Summe Aufwendungen / Auszahlungen operative Gebarung				57.200,00	36.100,00	21.100,00	25.900,00	4.900,00	21.000,00
SA 0 / SA 1	(0) Nettoergebnis (21 - 22) / (1) Geldfluss operative Gebarung (31 – 32)				-23.500,00	-3.700,00	-19.800,00	-3.900,00	17.100,00	-21.000,00
SA01	Saldo (01) Haushaltsrücklagen (230 - 240)				0,00	0,00	0,00	0,00	0,00	0,00
SA00	Saldo (00) Nettoergebnis nach Haushaltsrücklagen (Saldo 0 + Saldo 01)				-23.500,00	-3.700,00	-19.800,00			
Investive Gebarung										
SU 33	Summe Einzahlungen investive Gebarung							0,00	0,00	0,00
1/262001-006000	Sonstige Grundstückseinrichtungen (Parkplatz etc.)		3412	2 40				3.000,00	3.000,00	
1/262001-775000	Kapitaltransfers an Unternehmen (MIG)		3433	44					20.000,00	-20.000,00
1/262001-786000	Kapitaltransfers an Beteiligungen der Gemeinde/des Gemeindeverbandes		3432					20.000,00		20.000,00
SU 34	Summe Auszahlungen investive Gebarung							23.000,00	23.000,00	0,00
SA2	Saldo (2) Geldfluss aus der Investiven Gebarung (33 – 34)							-23.000,00	-23.000,00	0,00
SA3	Saldo (3) Nettofinanzierungssaldo (Saldo 1 + Saldo 2)							-26.900,00	-5.900,00	-21.000,00
Finanzierungstätigkeit										
SU 35	Summe Einzahlungen aus der Finanzierungstätigkeit							0,00	0,00	0,00
SU 36	Summe Auszahlungen aus der Finanzierungstätigkeit							0,00	0,00	0,00
SA4	Saldo (4) Geldfluss aus der Finanzierungstätigkeit (35 – 36)							0,00	0,00	0,00
SA5	Saldo (5) Geldfluss aus der voranschlagswirksamen Gebarung (Saldo 3 + Saldo 4)							-26.900,00	-5.900,00	-21.000,00
262002	Sportplatz Ottmanach									
Operative Gebarung										
SU 21 / 31	Summe Erträge / Einzahlungen operative Gebarung				0,00	0,00	0,00	0,00	0,00	0,00
1/262002-728000	Entgelte für sonstige Leistungen	2225	3225		2.000,00	2.000,00		2.000,00	2.000,00	
SU 22 / 32	Summe Aufwendungen / Auszahlungen operative Gebarung				2.000,00	2.000,00	0,00	2.000,00	2.000,00	0,00
SA 0 / SA 1	(0) Nettoergebnis (21 - 22) / (1) Geldfluss operative Gebarung (31 – 32)				-2.000,00	-2.000,00	0,00	-2.000,00	-2.000,00	0,00
SA01	Saldo (01) Haushaltsrücklagen (230 - 240)				0,00	0,00	0,00	0,00	0,00	0,00
SA00	Saldo (00) Nettoergebnis nach Haushaltsrücklagen (Saldo 0 + Saldo 01)				-2.000,00	-2.000,00	0,00			
Investive Gebarung										
SU 33	Summe Einzahlungen investive Gebarung							0,00	0,00	0,00
SU 34	Summe Auszahlungen investive Gebarung							0,00	0,00	0,00
SA2	Saldo (2) Geldfluss aus der Investiven Gebarung (33 – 34)							0,00	0,00	0,00
SA3	Saldo (3) Nettofinanzierungssaldo (Saldo 1 + Saldo 2)							-2.000,00	-2.000,00	0,00

# 1. Nachtragsvoranschlag 2025

Marktgemeinde Magdalensberg

# NVA Ergebnis- und Finanzierungsvoranschlag Detailnachweis

		MVAG		VC QU	Ergebnisvoranschlag		Finanzierungsvoranschlag			
		EH	FH		VA 2025 inkl. NVA	VA 2025	1. NVA	VA 2025 inkl. NVA	VA 2025	1. NVA
Finanzierungstätigkeit										
SU 35	Summe Einzahlungen aus der Finanzierungstätigkeit							0,00	0,00	0,00
SU 36	Summe Auszahlungen aus der Finanzierungstätigkeit							0,00	0,00	0,00
SA4	Saldo (4) Geldfluss aus der Finanzierungstätigkeit (35 – 36)							0,00	0,00	0,00
SA5	Saldo (5) Geldfluss aus der voranschlagswirksamen Gebarung (Saldo 3 + Saldo 4)							-2.000,00	-2.000,00	0,00
269	Sonstige Einrichtungen und Maßnahmen									
269000	Sonstige Einrichtungen und Maßnahmen									
Operative Gebarung										
2/269000+829000	Sonstige Einnahmen	2116	3116	18	4.300,00	2.000,00	2.300,00	4.300,00	2.000,00	2.300,00
2/269000+861000	Transfers von Ländern, Landesfonds und Landes-kammern	2121	3121	15	1.000,00		1.000,00	1.000,00		1.000,00
SU 21 / 31	Summe Erträge / Einzahlungen operative Gebarung				5.300,00	2.000,00	3.300,00	5.300,00	2.000,00	3.300,00
1/269000-728000	Entgelte f. sonst. Leistungen	2225	3225	24	100,00	100,00		100,00	100,00	
1/269000-728010	Entgelte f. sonst. Leistungen (Schitag,Rad)	2225	3225	24	7.400,00	5.000,00	2.400,00	7.400,00	5.000,00	2.400,00
1/269000-728100	Entgelte für sonstige Leistungen	2225	3225	24	100,00	100,00		100,00	100,00	
1/269000-777010	Subventionen an Vereine (investive Maßnahmen)	2234		44	10.000,00	10.000,00				
SU 22 / 32	Summe Aufwendungen / Auszahlungen operative Gebarung				17.600,00	15.200,00	2.400,00	7.600,00	5.200,00	2.400,00
SA 0 / SA 1	(0) Nettoergebnis (21 - 22) / (1) Geldfluss operative Gebarung (31 – 32)				-12.300,00	-13.200,00	900,00	-2.300,00	-3.200,00	900,00
SA01	Saldo (01) Haushaltsrücklagen (230 - 240)				0,00	0,00	0,00	0,00	0,00	0,00
SA00	Saldo (00) Nettoergebnis nach Haushaltsrücklagen (Saldo 0 + Saldo 01)				-12.300,00	-13.200,00	900,00			
Investive Gebarung										
SU 33	Summe Einzahlungen investive Gebarung							0,00	0,00	0,00
1/269000-777010	Subventionen an Vereine (investive Maßnahmen)		3434	44				10.000,00	10.000,00	
SU 34	Summe Auszahlungen investive Gebarung							10.000,00	10.000,00	0,00
SA2	Saldo (2) Geldfluss aus der Investiven Gebarung (33 – 34)							-10.000,00	-10.000,00	0,00
SA3	Saldo (3) Nettofinanzierungssaldo (Saldo 1 + Saldo 2)							-12.300,00	-13.200,00	900,00
Finanzierungstätigkeit										
SU 35	Summe Einzahlungen aus der Finanzierungstätigkeit							0,00	0,00	0,00
SU 36	Summe Auszahlungen aus der Finanzierungstätigkeit							0,00	0,00	0,00
SA4	Saldo (4) Geldfluss aus der Finanzierungstätigkeit (35 – 36)							0,00	0,00	0,00
SA5	Saldo (5) Geldfluss aus der voranschlagswirksamen Gebarung (Saldo 3 + Saldo 4)							-12.300,00	-13.200,00	900,00
269001	Kabinengebäude Tennisclub									
Operative Gebarung										
SU 21 / 31	Summe Erträge / Einzahlungen operative Gebarung				0,00	0,00	0,00	0,00	0,00	0,00



# 1. Nachtragsvoranschlag 2025

Marktgemeinde Magdalensberg

# NVA Ergebnis- und Finanzierungsvoranschlag Detailnachweis

			Ergebnisvoranschlag		Finanzierungsvoranschlag				
		MVAG	VC QU						
		EH	FH	VA 2025 inkl. NVA	VA 2025	1. NVA	VA 2025 inkl. NVA	VA 2025	1. NVA
SU 22 / 32	Summe Aufwendungen / Auszahlungen operative Gebarung			0,00	0,00	0,00	0,00	0,00	0,00
SA 0 / SA 1	(0) Nettoergebnis (21 - 22) / (1) Geldfluss operative Gebarung (31 – 32)			0,00	0,00	0,00	0,00	0,00	0,00
SA01	Saldo (01) Haushaltsrücklagen (230 - 240)			0,00	0,00	0,00	0,00	0,00	0,00
SA00	Saldo (00) Nettoergebnis nach Haushaltsrücklagen (Saldo 0 + Saldo 01)			0,00	0,00	0,00			
Investive Gebarung									
SU 33	Summe Einzahlungen investive Gebarung						0,00	0,00	0,00
SU 34	Summe Auszahlungen investive Gebarung						0,00	0,00	0,00
SA2	Saldo (2) Geldfluss aus der Investiven Gebarung (33 – 34)						0,00	0,00	0,00
SA3	Saldo (3) Nettofinanzierungssaldo (Saldo 1 + Saldo 2)						0,00	0,00	0,00
Finanzierungstätigkeit									
SU 35	Summe Einzahlungen aus der Finanzierungstätigkeit						0,00	0,00	0,00
SU 36	Summe Auszahlungen aus der Finanzierungstätigkeit						0,00	0,00	0,00
SA4	Saldo (4) Geldfluss aus der Finanzierungstätigkeit (35 – 36)						0,00	0,00	0,00
SA5	Saldo (5) Geldfluss aus der voranschlagswirksamen Gebarung (Saldo 3 + Saldo 4)						0,00	0,00	0,00
27	Erwachsenenbildung								
273	Volksbüchereien								
273000	Holzmediathek								
Operative Gebarung									
SU 21 / 31	Summe Erträge / Einzahlungen operative Gebarung			0,00	0,00	0,00	0,00	0,00	0,00
1/273000-729001	Sonstige Aufwendungen (Topothek)	2225	3225	1.000,00	1.000,00		1.000,00	1.000,00	
SU 22 / 32	Summe Aufwendungen / Auszahlungen operative Gebarung			1.000,00	1.000,00	0,00	1.000,00	1.000,00	0,00
SA 0 / SA 1	(0) Nettoergebnis (21 - 22) / (1) Geldfluss operative Gebarung (31 – 32)			-1.000,00	-1.000,00	0,00	-1.000,00	-1.000,00	0,00
SA01	Saldo (01) Haushaltsrücklagen (230 - 240)			0,00	0,00	0,00	0,00	0,00	0,00
SA00	Saldo (00) Nettoergebnis nach Haushaltsrücklagen (Saldo 0 + Saldo 01)			-1.000,00	-1.000,00	0,00			
Investive Gebarung									
SU 33	Summe Einzahlungen investive Gebarung						0,00	0,00	0,00
SU 34	Summe Auszahlungen investive Gebarung						0,00	0,00	0,00
SA2	Saldo (2) Geldfluss aus der Investiven Gebarung (33 – 34)						0,00	0,00	0,00
SA3	Saldo (3) Nettofinanzierungssaldo (Saldo 1 + Saldo 2)						-1.000,00	-1.000,00	0,00
Finanzierungstätigkeit									
SU 35	Summe Einzahlungen aus der Finanzierungstätigkeit						0,00	0,00	0,00
SU 36	Summe Auszahlungen aus der Finanzierungstätigkeit						0,00	0,00	0,00
SA4	Saldo (4) Geldfluss aus der Finanzierungstätigkeit (35 – 36)						0,00	0,00	0,00
SA5	Saldo (5) Geldfluss aus der voranschlagswirksamen Gebarung (Saldo 3 + Saldo 4)						-1.000,00	-1.000,00	0,00

# 1. Nachtragsvoranschlag 2025

Marktgemeinde Magdalensberg

# NVA Ergebnis- und Finanzierungsvoranschlag Detailnachweis

		MVAG		VC QU	Ergebnisvoranschlag		Finanzierungsvoranschlag			
		EH	FH		VA 2025 inkl. NVA	VA 2025	1. NVA	VA 2025 inkl. NVA	VA 2025	1. NVA
28	Forschung und Wissenschaft									
282	Studienbeihilfen									
282000	Studienbeihilfen									
Operative Gebarung										
SU 21 / 31	Summe Erträge / Einzahlungen operative Gebarung				0,00	0,00	0,00	0,00	0,00	0,00
SU 22 / 32	Summe Aufwendungen / Auszahlungen operative Gebarung				0,00	0,00	0,00	0,00	0,00	0,00
SA 0 / SA 1	(0) Nettoergebnis (21 - 22) / (1) Geldfluss operative Gebarung (31 – 32)				0,00	0,00	0,00	0,00	0,00	0,00
SA01	Saldo (01) Haushaltsrücklagen (230 - 240)				0,00	0,00	0,00	0,00	0,00	0,00
SA00	Saldo (00) Nettoergebnis nach Haushaltsrücklagen (Saldo 0 + Saldo 01)				0,00	0,00	0,00			
Investive Gebarung										
SU 33	Summe Einzahlungen investive Gebarung							0,00	0,00	0,00
SU 34	Summe Auszahlungen investive Gebarung							0,00	0,00	0,00
SA2	Saldo (2) Geldfluss aus der Investiven Gebarung (33 – 34)							0,00	0,00	0,00
SA3	Saldo (3) Nettofinanzierungssaldo (Saldo 1 + Saldo 2)							0,00	0,00	0,00
Finanzierungstätigkeit										
SU 35	Summe Einzahlungen aus der Finanzierungstätigkeit							0,00	0,00	0,00
SU 36	Summe Auszahlungen aus der Finanzierungstätigkeit							0,00	0,00	0,00
SA4	Saldo (4) Geldfluss aus der Finanzierungstätigkeit (35 – 36)							0,00	0,00	0,00
SA5	Saldo (5) Geldfluss aus der voranschlagswirksamen Gebarung (Saldo 3 + Saldo 4)							0,00	0,00	0,00

# 1. Nachtragsvoranschlag 2025

Marktgemeinde Magdalensberg

# NVA Ergebnis- und Finanzierungsvoranschlag Detailnachweis

		MVAG		VC QU	Ergebnisvoranschlag		Finanzierungsvoranschlag			
		EH	FH		VA 2025 inkl. NVA	VA 2025	1. NVA	VA 2025 inkl. NVA	VA 2025	1. NVA
3 Kunst, Kultur und Kultus										
32	Musik und darstellende Kunst									
320	Ausbildung in Musik und darstellender Kunst									
320000	Ausbildung in Musik und darstellender Kunst									
Operative Gebarung										
2/320000+828000	Rückersätze von Ausgaben (Elternbeitrag)	2116	3116	18	800,00	800,00		800,00	800,00	
2/320000+828100	Rückersätze von Aufwendungen (Verkauf von Instrumenten)	2116	3116		600,00		600,00	600,00		600,00
2/320000+861600	Transfers von Ländern K-BBF	2121	3121		104.500,00	174.500,00	-70.000,00	104.500,00	174.500,00	-70.000,00
2/320000+862000	Transfers von Gemeinden (Schülerhalterbeitrag)	2121	3121		1.200,00	500,00	700,00	1.200,00	500,00	700,00
SU 21 / 31	Summe Erträge / Einzahlungen operative Gebarung				107.100,00	175.800,00	-68.700,00	107.100,00	175.800,00	-68.700,00
1/320000-400000	Geringwertige Wirtschaftsgüter (GWG)	2221	3221	23	1.500,00	1.500,00		1.500,00	1.500,00	
1/320000-451000	Brennstoffe	2221	3221		2.700,00	3.500,00	-800,00	2.700,00	3.500,00	-800,00
1/320000-456000	Schreib-, Zeichen- und sonstige Büromittel	2221	3221		500,00	500,00		500,00	500,00	
1/320000-457000	Druckwerke	2221	3221	23	500,00	500,00		500,00	500,00	
1/320000-459000	Sonstige Verbrauchsgüter	2221	3221		100,00	100,00		100,00	100,00	
1/320000-511000	Geldbezüge der Vertragsbediensteten in handwerklicher Verwendung	2211	3211		4.300,00	6.300,00	-2.000,00	4.300,00	6.300,00	-2.000,00
1/320000-580000	Dienstgeberbeiträge zum Ausgleichsfonds für Familienbeihilfen	2212	3212			1.300,00	-1.300,00		1.300,00	-1.300,00
1/320000-582000	Sonstige Dienstgeberbeiträge zur sozialen Sicherheit	2212	3212		800,00	200,00	600,00	800,00	200,00	600,00
1/320000-600000	Energiebezüge	2222	3222		500,00	500,00		500,00	500,00	
1/320000-614000	Instandhaltung von Gebäuden und Bauten	2224	3224		1.000,00	1.000,00		1.000,00	1.000,00	
1/320000-618000	Instandhaltung von sonstigen Anlagen	2224	3224		400,00		400,00	400,00		400,00
1/320000-630000	Postdienste	2222	3222		400,00		400,00	400,00		400,00
1/320000-670000	Versicherungen	2222	3222		500,00	500,00		500,00	500,00	
1/320000-680700	Planmäßige Abschreibung	2226			5.500,00	5.800,00	-300,00			
1/320000-683000	Verluste aus dem Abgang von Sachanlagen und immateriellen Vermögenswerten	2226			500,00		500,00			
1/320000-700000	Miet- und Pachtaufwand	2223	3223		178.200,00	174.500,00	3.700,00	178.200,00	174.500,00	3.700,00
1/320000-711000	Gebühren für die Benützung von Gemeindeeinrichtungen und -anlagen gemäß FAG	2225	3225		2.000,00		2.000,00	2.000,00		2.000,00

# 1. Nachtragsvoranschlag 2025

Marktgemeinde Magdalensberg

# NVA Ergebnis- und Finanzierungsvoranschlag Detailnachweis

		MVAG		VC QU	Ergebnisvoranschlag			Finanzierungsvoranschlag		
		EH	FH		VA 2025 inkl. NVA	VA 2025	1. NVA	VA 2025 inkl. NVA	VA 2025	1. NVA
1/320000-720109	Kostenbeiträge (Kostenersätze) für Leistungen	2225	3225		*	500,00	500,00	500,00		500,00
1/320000-720209	Kostenbeiträge (Kostenersätze) für Leistungen	2225	3225		*	100,00	100,00	100,00		100,00
1/320000-720309	Kostenbeiträge (Kostenersätze) für Leistungen	2225	3225		*	3.000,00	3.000,00	3.000,00	3.000,00	
1/320000-728000	Entgelte für sonstige Leistungen (Musikschule)	2225	3225	24		2.000,00	2.500,00	2.000,00	2.500,00	-500,00
1/320000-752100	Lfd. Transferzlg. a.Gemeinden (Musikschulen)	2231	3231	26		3.000,00	3.000,00	3.000,00	3.000,00	
<b>SU 22 / 32</b>	<b>Summe Aufwendungen / Auszahlungen operative Gebarung</b>					<b>208.000,00</b>	<b>204.700,00</b>	<b>3.300,00</b>	<b>202.000,00</b>	<b>198.900,00</b>
<b>SA 0 / SA 1</b>	<b>(0) Nettoergebnis (21 - 22) / (1) Geldfluss operative Gebarung (31 – 32)</b>					<b>-100.900,00</b>	<b>-28.900,00</b>	<b>-72.000,00</b>	<b>-94.900,00</b>	<b>-23.100,00</b>
<b>SA01</b>	<b>Saldo (01) Haushaltsrücklagen (230 - 240)</b>					<b>0,00</b>	<b>0,00</b>	<b>0,00</b>	<b>0,00</b>	<b>0,00</b>
<b>SA00</b>	<b>Saldo (00) Nettoergebnis nach Haushaltsrücklagen (Saldo 0 + Saldo 01)</b>					<b>-100.900,00</b>	<b>-28.900,00</b>	<b>-72.000,00</b>		
<b>Investive Gebarung</b>										
<b>SU 33</b>	<b>Summe Einzahlungen investive Gebarung</b>							<b>0,00</b>	<b>0,00</b>	<b>0,00</b>
1/320000-042000	Betriebsausstattung			3415 2 41				18.000,00	18.000,00	
<b>SU 34</b>	<b>Summe Auszahlungen investive Gebarung</b>							<b>18.000,00</b>	<b>18.000,00</b>	<b>0,00</b>
<b>SA2</b>	<b>Saldo (2) Geldfluss aus der Investiven Gebarung (33 – 34)</b>							<b>-18.000,00</b>	<b>-18.000,00</b>	<b>0,00</b>
<b>SA3</b>	<b>Saldo (3) Nettofinanzierungssaldo (Saldo 1 + Saldo 2)</b>							<b>-112.900,00</b>	<b>-41.100,00</b>	<b>-71.800,00</b>
<b>Finanzierungstätigkeit</b>										
<b>SU 35</b>	<b>Summe Einzahlungen aus der Finanzierungstätigkeit</b>							<b>0,00</b>	<b>0,00</b>	<b>0,00</b>
<b>SU 36</b>	<b>Summe Auszahlungen aus der Finanzierungstätigkeit</b>							<b>0,00</b>	<b>0,00</b>	<b>0,00</b>
<b>SA4</b>	<b>Saldo (4) Geldfluss aus der Finanzierungstätigkeit (35 – 36)</b>							<b>0,00</b>	<b>0,00</b>	<b>0,00</b>
<b>SA5</b>	<b>Saldo (5) Geldfluss aus der voranschlagswirksamen Gebarung (Saldo 3 + Saldo 4)</b>							<b>-112.900,00</b>	<b>-41.100,00</b>	<b>-71.800,00</b>
<b>322</b>	<b>Maßnahmen zur Förderung der Musikpflege</b>									
<b>322000</b>	<b>Maßnahmen zur Förderung der Musikpflege</b>									
<b>Operative Gebarung</b>										
<b>SU 21 / 31</b>	<b>Summe Erträge / Einzahlungen operative Gebarung</b>					<b>0,00</b>	<b>0,00</b>	<b>0,00</b>	<b>0,00</b>	<b>0,00</b>
<b>SU 22 / 32</b>	<b>Summe Aufwendungen / Auszahlungen operative Gebarung</b>					<b>0,00</b>	<b>0,00</b>	<b>0,00</b>	<b>0,00</b>	<b>0,00</b>
<b>SA 0 / SA 1</b>	<b>(0) Nettoergebnis (21 - 22) / (1) Geldfluss operative Gebarung (31 – 32)</b>					<b>0,00</b>	<b>0,00</b>	<b>0,00</b>	<b>0,00</b>	<b>0,00</b>
<b>SA01</b>	<b>Saldo (01) Haushaltsrücklagen (230 - 240)</b>					<b>0,00</b>	<b>0,00</b>	<b>0,00</b>	<b>0,00</b>	<b>0,00</b>
<b>SA00</b>	<b>Saldo (00) Nettoergebnis nach Haushaltsrücklagen (Saldo 0 + Saldo 01)</b>					<b>0,00</b>	<b>0,00</b>	<b>0,00</b>		
<b>Investive Gebarung</b>										
<b>SU 33</b>	<b>Summe Einzahlungen investive Gebarung</b>							<b>0,00</b>	<b>0,00</b>	<b>0,00</b>
<b>SU 34</b>	<b>Summe Auszahlungen investive Gebarung</b>							<b>0,00</b>	<b>0,00</b>	<b>0,00</b>
<b>SA2</b>	<b>Saldo (2) Geldfluss aus der Investiven Gebarung (33 – 34)</b>							<b>0,00</b>	<b>0,00</b>	<b>0,00</b>
<b>SA3</b>	<b>Saldo (3) Nettofinanzierungssaldo (Saldo 1 + Saldo 2)</b>							<b>0,00</b>	<b>0,00</b>	<b>0,00</b>

# 1. Nachtragsvoranschlag 2025

Marktgemeinde Magdalensberg

# NVA Ergebnis- und Finanzierungsvoranschlag Detailnachweis

		MVAG	VC QU	Ergebnisvoranschlag		Finanzierungsvoranschlag			
		EH	FH	VA 2025 inkl. NVA	VA 2025	1. NVA	VA 2025 inkl. NVA	VA 2025	1. NVA
<b>Finanzierungstätigkeit</b>									
SU 35	Summe Einzahlungen aus der Finanzierungstätigkeit						0,00	0,00	0,00
SU 36	Summe Auszahlungen aus der Finanzierungstätigkeit						0,00	0,00	0,00
SA4	Saldo (4) Geldfluss aus der Finanzierungstätigkeit (35 – 36)						0,00	0,00	0,00
SA5	Saldo (5) Geldfluss aus der voranschlagswirksamen Gebarung (Saldo 3 + Saldo 4)						0,00	0,00	0,00
<b>36</b>									
<b>Heimatspflege</b>									
<b>362</b>									
<b>Denkmalpflege</b>									
<b>362000</b>									
<b>Operative Gebarung</b>									
SU 21 / 31	Summe Erträge / Einzahlungen operative Gebarung			0,00	0,00	0,00	0,00	0,00	0,00
1/362000-728000	Entgelte für sonstige Leistungen	2225	3225	24	3.000,00	3.000,00	3.000,00	3.000,00	
SU 22 / 32	Summe Aufwendungen / Auszahlungen operative Gebarung			3.000,00	3.000,00	0,00	3.000,00	3.000,00	0,00
SA 0 / SA 1	(0) Nettoergebnis (21 - 22) / (1) Geldfluss operative Gebarung (31 – 32)			-3.000,00	-3.000,00	0,00	-3.000,00	-3.000,00	0,00
SA01	Saldo (01) Haushaltsrücklagen (230 - 240)			0,00	0,00	0,00	0,00	0,00	0,00
SA00	Saldo (00) Nettoergebnis nach Haushaltsrücklagen (Saldo 0 + Saldo 01)			-3.000,00	-3.000,00	0,00			
<b>Investive Gebarung</b>									
SU 33	Summe Einzahlungen investive Gebarung						0,00	0,00	0,00
SU 34	Summe Auszahlungen investive Gebarung						0,00	0,00	0,00
SA2	Saldo (2) Geldfluss aus der Investiven Gebarung (33 – 34)						0,00	0,00	0,00
SA3	Saldo (3) Nettofinanzierungssaldo (Saldo 1 + Saldo 2)						-3.000,00	-3.000,00	0,00
<b>Finanzierungstätigkeit</b>									
SU 35	Summe Einzahlungen aus der Finanzierungstätigkeit						0,00	0,00	0,00
SU 36	Summe Auszahlungen aus der Finanzierungstätigkeit						0,00	0,00	0,00
SA4	Saldo (4) Geldfluss aus der Finanzierungstätigkeit (35 – 36)						0,00	0,00	0,00
SA5	Saldo (5) Geldfluss aus der voranschlagswirksamen Gebarung (Saldo 3 + Saldo 4)						-3.000,00	-3.000,00	0,00
<b>363</b>									
<b>Altstadterhaltung und Ortsbildpflege</b>									
<b>363000</b>									
<b>Operative Gebarung</b>									
SU 21 / 31	Summe Erträge / Einzahlungen operative Gebarung			0,00	0,00	0,00	0,00	0,00	0,00
1/363000-728000	Entgelte f. sonst. Leistungen (Blumenschmuck etc.)	2225	3225	24	1.500,00	1.500,00	1.500,00	1.500,00	
SU 22 / 32	Summe Aufwendungen / Auszahlungen operative Gebarung			1.500,00	1.500,00	0,00	1.500,00	1.500,00	0,00
SA 0 / SA 1	(0) Nettoergebnis (21 - 22) / (1) Geldfluss operative Gebarung (31 – 32)			-1.500,00	-1.500,00	0,00	-1.500,00	-1.500,00	0,00
SA01	Saldo (01) Haushaltsrücklagen (230 - 240)			0,00	0,00	0,00	0,00	0,00	0,00
SA00	Saldo (00) Nettoergebnis nach Haushaltsrücklagen (Saldo 0 + Saldo 01)			-1.500,00	-1.500,00	0,00			

# 1. Nachtragsvoranschlag 2025

Marktgemeinde Magdalensberg

# NVA Ergebnis- und Finanzierungsvoranschlag Detailnachweis

		MVAG	VC QU	Ergebnisvoranschlag		Finanzierungsvoranschlag			
		EH	FH	VA 2025 inkl. NVA	VA 2025	1. NVA	VA 2025 inkl. NVA	VA 2025	1. NVA
<b>Investive Gebarung</b>									
SU 33	Summe Einzahlungen investive Gebarung						0,00	0,00	0,00
SU 34	Summe Auszahlungen investive Gebarung						0,00	0,00	0,00
SA2	Saldo (2) Geldfluss aus der Investiven Gebarung (33 – 34)						0,00	0,00	0,00
SA3	Saldo (3) Nettofinanzierungssaldo (Saldo 1 + Saldo 2)						-1.500,00	-1.500,00	0,00
<b>Finanzierungstätigkeit</b>									
SU 35	Summe Einzahlungen aus der Finanzierungstätigkeit						0,00	0,00	0,00
SU 36	Summe Auszahlungen aus der Finanzierungstätigkeit						0,00	0,00	0,00
SA4	Saldo (4) Geldfluss aus der Finanzierungstätigkeit (35 – 36)						0,00	0,00	0,00
SA5	Saldo (5) Geldfluss aus der voranschlagswirksamen Gebarung (Saldo 3 + Saldo 4)						-1.500,00	-1.500,00	0,00
369	Sonstige Einrichtungen und Maßnahmen								
369000	Sonstige Einrichtungen und Maßnahmen								
<b>Operative Gebarung</b>									
SU 21 / 31	Summe Erträge / Einzahlungen operative Gebarung			0,00	0,00	0,00	0,00	0,00	0,00
1/369000-729000	Sonstige Ausgaben (10. Oktober)	2225	3225	24	500,00	500,00	500,00	500,00	
SU 22 / 32	Summe Aufwendungen / Auszahlungen operative Gebarung				500,00	500,00	500,00	500,00	0,00
SA 0 / SA 1	(0) Nettoergebnis (21 - 22) / (1) Geldfluss operative Gebarung (31 – 32)				-500,00	-500,00	-500,00	-500,00	0,00
SA01	Saldo (01) Haushaltsrücklagen (230 - 240)				0,00	0,00	0,00	0,00	0,00
SA00	Saldo (00) Nettoergebnis nach Haushaltsrücklagen (Saldo 0 + Saldo 01)				-500,00	-500,00			
<b>Investive Gebarung</b>									
SU 33	Summe Einzahlungen investive Gebarung						0,00	0,00	0,00
SU 34	Summe Auszahlungen investive Gebarung						0,00	0,00	0,00
SA2	Saldo (2) Geldfluss aus der Investiven Gebarung (33 – 34)						0,00	0,00	0,00
SA3	Saldo (3) Nettofinanzierungssaldo (Saldo 1 + Saldo 2)						-500,00	-500,00	0,00
<b>Finanzierungstätigkeit</b>									
SU 35	Summe Einzahlungen aus der Finanzierungstätigkeit						0,00	0,00	0,00
SU 36	Summe Auszahlungen aus der Finanzierungstätigkeit						0,00	0,00	0,00
SA4	Saldo (4) Geldfluss aus der Finanzierungstätigkeit (35 – 36)						0,00	0,00	0,00
SA5	Saldo (5) Geldfluss aus der voranschlagswirksamen Gebarung (Saldo 3 + Saldo 4)						-500,00	-500,00	0,00
38	Sonstige Kulturpflege								
380	Einrichtungen der Kulturpflege								
380000	Einrichtungen der Kulturpflege								
<b>Operative Gebarung</b>									
SU 21 / 31	Summe Erträge / Einzahlungen operative Gebarung				0,00	0,00	0,00	0,00	0,00

# 1. Nachtragsvoranschlag 2025

Marktgemeinde Magdalensberg

# NVA Ergebnis- und Finanzierungsvoranschlag Detailnachweis

		MVAG			VC QU	Ergebnisvoranschlag			Finanzierungsvoranschlag		
		EH	FH		VA 2025 inkl. NVA	VA 2025	1. NVA	VA 2025 inkl. NVA	VA 2025	1. NVA	
1/380000-755000	Transfers an Unternehmen (MIG)	2233	3233	27		1.000,00	-1.000,00		1.000,00	-1.000,00	
SU 22 / 32	Summe Aufwendungen / Auszahlungen operative Gebarung				0,00	1.000,00	-1.000,00	0,00	1.000,00	-1.000,00	
SA 0 / SA 1	(0) Nettoergebnis (21 - 22) / (1) Geldfluss operative Gebarung (31 – 32)				0,00	-1.000,00	1.000,00	0,00	-1.000,00	1.000,00	
SA01	Saldo (01) Haushaltsrücklagen (230 - 240)				0,00	0,00	0,00	0,00	0,00	0,00	
SA00	Saldo (00) Nettoergebnis nach Haushaltsrücklagen (Saldo 0 + Saldo 01)				0,00	-1.000,00	1.000,00				
Investive Gebarung											
SU 33	Summe Einzahlungen investive Gebarung							0,00	0,00	0,00	
SU 34	Summe Auszahlungen investive Gebarung							0,00	0,00	0,00	
SA2	Saldo (2) Geldfluss aus der Investiven Gebarung (33 – 34)							0,00	0,00	0,00	
SA3	Saldo (3) Nettofinanzierungssaldo (Saldo 1 + Saldo 2)							0,00	-1.000,00	1.000,00	
Finanzierungstätigkeit											
SU 35	Summe Einzahlungen aus der Finanzierungstätigkeit							0,00	0,00	0,00	
SU 36	Summe Auszahlungen aus der Finanzierungstätigkeit							0,00	0,00	0,00	
SA4	Saldo (4) Geldfluss aus der Finanzierungstätigkeit (35 – 36)							0,00	0,00	0,00	
SA5	Saldo (5) Geldfluss aus der voranschlagswirksamen Gebarung (Saldo 3 + Saldo 4)							0,00	-1.000,00	1.000,00	
381	Maßnahmen der Kulturpflege										
381000	Maßnahmen der Kulturpflege										
Operative Gebarung											
2/381000+808000	Veräußerungen von Waren (Chronik)	2116	3116	16	3.000,00		3.000,00	3.000,00		3.000,00	
2/381000+829000	Sonstige Einnahmen (Nenn gelder+ Eeröffnung BZ))	2116	3116	18	200,00	200,00		200,00	200,00		
SU 21 / 31	Summe Erträge / Einzahlungen operative Gebarung				3.200,00	200,00	3.000,00	3.200,00	200,00	3.000,00	
1/381000-457000	Druckwerke	2221	3221	23	9.000,00	8.000,00	1.000,00	9.000,00	8.000,00	1.000,00	
1/381000-630000	Postdienste	2222	3222		1.000,00		1.000,00	1.000,00		1.000,00	
1/381000-729000	Sonstige Ausgaben (Kulturtage + Eröffnung BZ)	2225	3225	24	2.500,00	2.500,00		2.500,00	2.500,00		
1/381000-781000	Transfers an Beteiligungen (MIG)	2232	3232		4.500,00		4.500,00	4.500,00		4.500,00	
SU 22 / 32	Summe Aufwendungen / Auszahlungen operative Gebarung				17.000,00	10.500,00	6.500,00	17.000,00	10.500,00	6.500,00	
SA 0 / SA 1	(0) Nettoergebnis (21 - 22) / (1) Geldfluss operative Gebarung (31 – 32)				-13.800,00	-10.300,00	-3.500,00	-13.800,00	-10.300,00	-3.500,00	
SA01	Saldo (01) Haushaltsrücklagen (230 - 240)				0,00	0,00	0,00	0,00	0,00	0,00	
SA00	Saldo (00) Nettoergebnis nach Haushaltsrücklagen (Saldo 0 + Saldo 01)				-13.800,00	-10.300,00	-3.500,00				
Investive Gebarung											
SU 33	Summe Einzahlungen investive Gebarung							0,00	0,00	0,00	
SU 34	Summe Auszahlungen investive Gebarung							0,00	0,00	0,00	
SA2	Saldo (2) Geldfluss aus der Investiven Gebarung (33 – 34)							0,00	0,00	0,00	
SA3	Saldo (3) Nettofinanzierungssaldo (Saldo 1 + Saldo 2)							-13.800,00	-10.300,00	-3.500,00	

# 1. Nachtragsvoranschlag 2025

Marktgemeinde Magdalensberg

# NVA Ergebnis- und Finanzierungsvoranschlag Detailnachweis

		MVAG	VC QU	Ergebnisvoranschlag		Finanzierungsvoranschlag			
		EH	FH	VA 2025 inkl. NVA	VA 2025	1. NVA	VA 2025 inkl. NVA	VA 2025	1. NVA
<b>Finanzierungstätigkeit</b>									
SU 35	Summe Einzahlungen aus der Finanzierungstätigkeit						0,00	0,00	0,00
SU 36	Summe Auszahlungen aus der Finanzierungstätigkeit						0,00	0,00	0,00
SA4	Saldo (4) Geldfluss aus der Finanzierungstätigkeit (35 – 36)						0,00	0,00	0,00
SA5	Saldo (5) Geldfluss aus der voranschlagswirksamen Gebarung (Saldo 3 + Saldo 4)						-13.800,00	-10.300,00	-3.500,00
<b>39 Kultus</b>									
<b>390 Kirchliche Angelegenheiten</b>									
<b>390000 Kirchliche Angelegenheiten</b>									
<b>Operative Gebarung</b>									
2/390000+861100	Transfers von Ländern, Landesfonds und Landeskammern	2121	3121	15	18.000,00	18.000,00		18.000,00	18.000,00
SU 21 / 31	Summe Erträge / Einzahlungen operative Gebarung				18.000,00	18.000,00	0,00	18.000,00	18.000,00
1/390000-774000	Kapitaltransfers an sonstige Träger des öffentlichen Rechts	2231		43	18.000,00	18.000,00			
SU 22 / 32	Summe Aufwendungen / Auszahlungen operative Gebarung				18.000,00	18.000,00	0,00	0,00	0,00
SA 0 / SA 1	(0) Nettoergebnis (21 - 22) / (1) Geldfluss operative Gebarung (31 – 32)				0,00	0,00	0,00	18.000,00	18.000,00
SA01	Saldo (01) Haushaltsrücklagen (230 - 240)				0,00	0,00	0,00	0,00	0,00
SA00	Saldo (00) Nettoergebnis nach Haushaltsrücklagen (Saldo 0 + Saldo 01)				0,00	0,00	0,00		
<b>Investive Gebarung</b>									
SU 33	Summe Einzahlungen investive Gebarung						0,00	0,00	0,00
1/390000-774000	Kapitaltransfers an sonstige Träger des öffentlichen Rechts		3431	43			18.000,00	18.000,00	
SU 34	Summe Auszahlungen investive Gebarung						18.000,00	18.000,00	0,00
SA2	Saldo (2) Geldfluss aus der Investiven Gebarung (33 – 34)						-18.000,00	-18.000,00	0,00
SA3	Saldo (3) Nettofinanzierungssaldo (Saldo 1 + Saldo 2)						0,00	0,00	0,00
<b>Finanzierungstätigkeit</b>									
SU 35	Summe Einzahlungen aus der Finanzierungstätigkeit						0,00	0,00	0,00
SU 36	Summe Auszahlungen aus der Finanzierungstätigkeit						0,00	0,00	0,00
SA4	Saldo (4) Geldfluss aus der Finanzierungstätigkeit (35 – 36)						0,00	0,00	0,00
SA5	Saldo (5) Geldfluss aus der voranschlagswirksamen Gebarung (Saldo 3 + Saldo 4)						0,00	0,00	0,00



# 1. Nachtragsvoranschlag 2025

Marktgemeinde Magdalensberg

# NVA Ergebnis- und Finanzierungsvoranschlag Detailnachweis

		MVAG		VC QU	Ergebnisvoranschlag		Finanzierungsvoranschlag			
		EH	FH		VA 2025 inkl. NVA	VA 2025	1. NVA	VA 2025 inkl. NVA	VA 2025	1. NVA
4 Soziale Wohlfahrt und Wohnbauförderung										
41	Allgemeine öffentliche Wohlfahrt									
411	Maßnahmen der allgemeinen Sozialhilfe									
411000	Maßnahmen der allg.Sozialhilfe Verbandsuml./Kopfquote Direkt									
Operative Gebarung										
2/411000+828000	Rückersätze von Aufwendungen	2116	3116	18	53.600,00		53.600,00	53.600,00		53.600,00
2/411000+861000	Lfd. Transferzahlungen von Ländern und Landesfonds	2121	3121	15	9.100,00	3.000,00	6.100,00	9.100,00	3.000,00	6.100,00
2/411000+861100	Transfers von Ländern (IKZ Bonus)	2121	3121		50.000,00		50.000,00	50.000,00		50.000,00
2/411000+861400	Transfers von Ländern, Landesfonds und Landeskammern	2121	3121	15	4.900,00		4.900,00	4.900,00		4.900,00
2/411000+861800	Transfers von Ländern (Strafgelder)	2121	3121		54.500,00		54.500,00	54.500,00		54.500,00
SU 21 / 31	Summe Erträge / Einzahlungen operative Gebarung				172.100,00	3.000,00	169.100,00	172.100,00	3.000,00	169.100,00
1/411000-400000	Geringwertige Wirtschaftsgüter (GWG)	2221	3221		1.100,00		1.100,00	1.100,00		1.100,00
1/411000-510000	Geldbezüge der Vertragsbediensteten der Verwaltung	2211	3211		8.500,00		8.500,00	8.500,00		8.500,00
1/411000-582000	Sonstige Dienstgeberbeiträge zur sozialen Sicherheit	2212	3212		1.800,00		1.800,00	1.800,00		1.800,00
1/411000-670000	Versicherungen	2222	3222		300,00		300,00	300,00		300,00
1/411000-724000	Reisegebühren	2225	3225	24	300,00	300,00		300,00	300,00	
1/411000-751600	Lfd. Transferzlg. an Länder (Kopfquote)	2231	3231	26	1.592.500,00	1.584.300,00	8.200,00	1.592.500,00	1.584.300,00	8.200,00
1/411000-752300	Lfd. Transferzlg. an Gdeverbände (Sozialhilfeverb.)	2231	3231	26	166.500,00	166.500,00		166.500,00	166.500,00	
1/411000-752400	Transfers an Gemeinden, Gemeindeverbände (Pflegekoordination Görttschitztal)	2231	3231	26	300,00	300,00		300,00	300,00	
SU 22 / 32	Summe Aufwendungen / Auszahlungen operative Gebarung				1.771.300,00	1.751.400,00	19.900,00	1.771.300,00	1.751.400,00	19.900,00
SA 0 / SA 1	(0) Nettoergebnis (21 - 22) / (1) Geldfluss operative Gebarung (31 – 32)				-1.599.200,00	-1.748.400,00	149.200,00	-1.599.200,00	-1.748.400,00	149.200,00
SA01	Saldo (01) Haushaltsrücklagen (230 - 240)				0,00	0,00	0,00	0,00	0,00	0,00
SA00	Saldo (00) Nettoergebnis nach Haushaltsrücklagen (Saldo 0 + Saldo 01)				-1.599.200,00	-1.748.400,00	149.200,00			
Investive Gebarung										
SU 33	Summe Einzahlungen investive Gebarung							0,00	0,00	0,00
SU 34	Summe Auszahlungen investive Gebarung							0,00	0,00	0,00
SA2	Saldo (2) Geldfluss aus der Investiven Gebarung (33 – 34)							0,00	0,00	0,00
SA3	Saldo (3) Nettofinanzierungssaldo (Saldo 1 + Saldo 2)							-1.599.200,00	-1.748.400,00	149.200,00
Finanzierungstätigkeit										
SU 35	Summe Einzahlungen aus der Finanzierungstätigkeit							0,00	0,00	0,00
SU 36	Summe Auszahlungen aus der Finanzierungstätigkeit							0,00	0,00	0,00

# 1. Nachtragsvoranschlag 2025

Marktgemeinde Magdalensberg

# NVA Ergebnis- und Finanzierungsvoranschlag Detailnachweis

		MVAG			VC QU		Ergebnisvoranschlag		Finanzierungsvoranschlag		
		EH	FH		VA 2025 inkl. NVA	VA 2025	1. NVA	VA 2025 inkl. NVA	VA 2025	1. NVA	
SA4	Saldo (4) Geldfluss aus der Finanzierungstätigkeit (35 – 36)							0,00	0,00	0,00	
SA5	Saldo (5) Geldfluss aus der voranschlagswirksamen Gebarung (Saldo 3 + Saldo 4)							-1.599.200,00	-1.748.400,00	149.200,00	
42	Freie Wohlfahrt										
429	Sonstige Einrichtungen und Maßnahmen										
429000	Sonstige Einrichtungen und Maßnahmen (Seniorentag)										
Operative Gebarung											
SU 21 / 31	Summe Erträge / Einzahlungen operative Gebarung				0,00	0,00	0,00	0,00	0,00	0,00	
1/429000-413000	Handelswaren (Sachzuw.a.Bedürftige)	2221	3221	23	4.000,00	3.000,00	1.000,00	4.000,00	3.000,00	1.000,00	
1/429000-620000	Personentransporte (Go-Mobil)	2222	3222	24	6.000,00	6.000,00		6.000,00	6.000,00		
1/429000-728000	Entgelte f. sonst.Leistungen (Seniorentag)	2225	3225	24	3.000,00	3.000,00		3.000,00	3.000,00		
1/429000-768000	Sonst. Transferzlg. an priv. Haush. (Bedürftige)	2234	3234	27	100,00	100,00		100,00	100,00		
SU 22 / 32	Summe Aufwendungen / Auszahlungen operative Gebarung				13.100,00	12.100,00	1.000,00	13.100,00	12.100,00	1.000,00	
SA 0 / SA 1	(0) Nettoergebnis (21 - 22) / (1) Geldfluss operative Gebarung (31 – 32)				-13.100,00	-12.100,00	-1.000,00	-13.100,00	-12.100,00	-1.000,00	
SA01	Saldo (01) Haushaltsrücklagen (230 - 240)				0,00	0,00	0,00	0,00	0,00	0,00	
SA00	Saldo (00) Nettoergebnis nach Haushaltsrücklagen (Saldo 0 + Saldo 01)				-13.100,00	-12.100,00	-1.000,00				
Investive Gebarung											
SU 33	Summe Einzahlungen investive Gebarung							0,00	0,00	0,00	
SU 34	Summe Auszahlungen investive Gebarung							0,00	0,00	0,00	
SA2	Saldo (2) Geldfluss aus der Investiven Gebarung (33 – 34)							0,00	0,00	0,00	
SA3	Saldo (3) Nettofinanzierungssaldo (Saldo 1 + Saldo 2)							-13.100,00	-12.100,00	-1.000,00	
Finanzierungstätigkeit											
SU 35	Summe Einzahlungen aus der Finanzierungstätigkeit							0,00	0,00	0,00	
SU 36	Summe Auszahlungen aus der Finanzierungstätigkeit							0,00	0,00	0,00	
SA4	Saldo (4) Geldfluss aus der Finanzierungstätigkeit (35 – 36)							0,00	0,00	0,00	
SA5	Saldo (5) Geldfluss aus der voranschlagswirksamen Gebarung (Saldo 3 + Saldo 4)							-13.100,00	-12.100,00	-1.000,00	
429010	Sozialfond Bürgermeister										
Operative Gebarung											
2/429010+867000	Transfers von privaten Organisationen ohne Erwerbszweck	2124	3124	16	2.000,00	2.000,00		2.000,00	2.000,00		
SU 21 / 31	Summe Erträge / Einzahlungen operative Gebarung				2.000,00	2.000,00	0,00	2.000,00	2.000,00	0,00	
1/429010-768000	Sonstige Transfers an private Haushalte	2234	3234	27	2.000,00	2.000,00		2.000,00	2.000,00		
SU 22 / 32	Summe Aufwendungen / Auszahlungen operative Gebarung				2.000,00	2.000,00	0,00	2.000,00	2.000,00	0,00	
SA 0 / SA 1	(0) Nettoergebnis (21 - 22) / (1) Geldfluss operative Gebarung (31 – 32)				0,00	0,00	0,00	0,00	0,00	0,00	
SA01	Saldo (01) Haushaltsrücklagen (230 - 240)				0,00	0,00	0,00	0,00	0,00	0,00	

# 1. Nachtragsvoranschlag 2025

Marktgemeinde Magdalensberg

# NVA Ergebnis- und Finanzierungsvoranschlag Detailnachweis

		MVAG	VC QU	Ergebnisvoranschlag			Finanzierungsvoranschlag			
		EH	FH	VA 2025 inkl. NVA	VA 2025	1. NVA	VA 2025 inkl. NVA	VA 2025	1. NVA	
SA00	Saldo (00) Nettoergebnis nach Haushaltsrücklagen (Saldo 0 + Saldo 01)			0,00	0,00	0,00				
Investive Gebarung										
SU 33	Summe Einzahlungen investive Gebarung						0,00	0,00	0,00	
SU 34	Summe Auszahlungen investive Gebarung						0,00	0,00	0,00	
SA2	Saldo (2) Geldfluss aus der Investiven Gebarung (33 – 34)						0,00	0,00	0,00	
SA3	Saldo (3) Nettofinanzierungssaldo (Saldo 1 + Saldo 2)						0,00	0,00	0,00	
Finanzierungstätigkeit										
SU 35	Summe Einzahlungen aus der Finanzierungstätigkeit						0,00	0,00	0,00	
SU 36	Summe Auszahlungen aus der Finanzierungstätigkeit						0,00	0,00	0,00	
SA4	Saldo (4) Geldfluss aus der Finanzierungstätigkeit (35 – 36)						0,00	0,00	0,00	
SA5	Saldo (5) Geldfluss aus der voranschlagswirksamen Gebarung (Saldo 3 + Saldo 4)						0,00	0,00	0,00	
43	Jugendwohlfahrt									
439	Sonstige Einrichtungen und Maßnahmen									
439000	Sonstige Einrichtungen und Maßnahmen									
Operative Gebarung										
2/439000+829000	Sonstige Einnahmen (Sommerspaß, Frühlingszauber)	2116	3116	18	2.100,00	2.100,00	2.100,00		2.100,00	
SU 21 / 31	Summe Erträge / Einzahlungen operative Gebarung				2.100,00	0,00	2.100,00	2.100,00	0,00	2.100,00
1/439000-728000	Entgelte für sonstige Leistungen (Sommerspaß+Frühlings/Herbstzauber)	2225	3225	24		3.000,00	-3.000,00	3.000,00	-3.000,00	
1/439000-768000	Zuwendungen ohne Gegenleistung (Babypakete)	2234	3234	27	2.500,00	2.500,00	2.500,00	2.500,00		
SU 22 / 32	Summe Aufwendungen / Auszahlungen operative Gebarung				2.500,00	5.500,00	-3.000,00	2.500,00	5.500,00	-3.000,00
SA 0 / SA 1	(0) Nettoergebnis (21 - 22) / (1) Geldfluss operative Gebarung (31 – 32)				-400,00	-5.500,00	5.100,00	-400,00	-5.500,00	5.100,00
SA01	Saldo (01) Haushaltsrücklagen (230 - 240)				0,00	0,00	0,00	0,00	0,00	
SA00	Saldo (00) Nettoergebnis nach Haushaltsrücklagen (Saldo 0 + Saldo 01)				-400,00	-5.500,00	5.100,00			
Investive Gebarung										
SU 33	Summe Einzahlungen investive Gebarung						0,00	0,00	0,00	
SU 34	Summe Auszahlungen investive Gebarung						0,00	0,00	0,00	
SA2	Saldo (2) Geldfluss aus der Investiven Gebarung (33 – 34)						0,00	0,00	0,00	
SA3	Saldo (3) Nettofinanzierungssaldo (Saldo 1 + Saldo 2)						-400,00	-5.500,00	5.100,00	
Finanzierungstätigkeit										
SU 35	Summe Einzahlungen aus der Finanzierungstätigkeit						0,00	0,00	0,00	
SU 36	Summe Auszahlungen aus der Finanzierungstätigkeit						0,00	0,00	0,00	
SA4	Saldo (4) Geldfluss aus der Finanzierungstätigkeit (35 – 36)						0,00	0,00	0,00	

# 1. Nachtragsvoranschlag 2025

Marktgemeinde Magdalensberg

# NVA Ergebnis- und Finanzierungsvoranschlag Detailnachweis

		MVAG		VC QU	Ergebnisvoranschlag		Finanzierungsvoranschlag			
		EH	FH		VA 2025 inkl. NVA	VA 2025	1. NVA	VA 2025 inkl. NVA	VA 2025	1. NVA
SA5	Saldo (5) Geldfluss aus der voranschlagswirksamen Gebarung (Saldo 3 + Saldo 4)							-400,00	-5.500,00	5.100,00
44	Behebung von Notständen									
441	Maßnahmen									
441900	Corona-Krise 2020									
Operative Gebarung										
SU 21 / 31	Summe Erträge / Einzahlungen operative Gebarung				0,00	0,00	0,00	0,00	0,00	0,00
SU 22 / 32	Summe Aufwendungen / Auszahlungen operative Gebarung				0,00	0,00	0,00	0,00	0,00	0,00
SA 0 / SA 1	(0) Nettoergebnis (21 - 22) / (1) Geldfluss operative Gebarung (31 – 32)				0,00	0,00	0,00	0,00	0,00	0,00
SA01	Saldo (01) Haushaltsrücklagen (230 - 240)				0,00	0,00	0,00	0,00	0,00	0,00
SA00	Saldo (00) Nettoergebnis nach Haushaltsrücklagen (Saldo 0 + Saldo 01)				0,00	0,00	0,00			
Investive Gebarung										
SU 33	Summe Einzahlungen investive Gebarung							0,00	0,00	0,00
SU 34	Summe Auszahlungen investive Gebarung							0,00	0,00	0,00
SA2	Saldo (2) Geldfluss aus der Investiven Gebarung (33 – 34)							0,00	0,00	0,00
SA3	Saldo (3) Nettofinanzierungssaldo (Saldo 1 + Saldo 2)							0,00	0,00	0,00
Finanzierungstätigkeit										
SU 35	Summe Einzahlungen aus der Finanzierungstätigkeit							0,00	0,00	0,00
SU 36	Summe Auszahlungen aus der Finanzierungstätigkeit							0,00	0,00	0,00
SA4	Saldo (4) Geldfluss aus der Finanzierungstätigkeit (35 – 36)							0,00	0,00	0,00
SA5	Saldo (5) Geldfluss aus der voranschlagswirksamen Gebarung (Saldo 3 + Saldo 4)							0,00	0,00	0,00
441910	Katastrophenhilfe Hochwasser 2023									
Operative Gebarung										
SU 21 / 31	Summe Erträge / Einzahlungen operative Gebarung				0,00	0,00	0,00	0,00	0,00	0,00
SU 22 / 32	Summe Aufwendungen / Auszahlungen operative Gebarung				0,00	0,00	0,00	0,00	0,00	0,00
SA 0 / SA 1	(0) Nettoergebnis (21 - 22) / (1) Geldfluss operative Gebarung (31 – 32)				0,00	0,00	0,00	0,00	0,00	0,00
SA01	Saldo (01) Haushaltsrücklagen (230 - 240)				0,00	0,00	0,00	0,00	0,00	0,00
SA00	Saldo (00) Nettoergebnis nach Haushaltsrücklagen (Saldo 0 + Saldo 01)				0,00	0,00	0,00			
Investive Gebarung										
SU 33	Summe Einzahlungen investive Gebarung							0,00	0,00	0,00
SU 34	Summe Auszahlungen investive Gebarung							0,00	0,00	0,00
SA2	Saldo (2) Geldfluss aus der Investiven Gebarung (33 – 34)							0,00	0,00	0,00
SA3	Saldo (3) Nettofinanzierungssaldo (Saldo 1 + Saldo 2)							0,00	0,00	0,00
Finanzierungstätigkeit										
SU 35	Summe Einzahlungen aus der Finanzierungstätigkeit							0,00	0,00	0,00

# 1. Nachtragsvoranschlag 2025

Marktgemeinde Magdalensberg

## NVA Ergebnis- und Finanzierungsvoranschlag Detailnachweis

		MVAG		VC QU	Ergebnisvoranschlag			Finanzierungsvoranschlag		
		EH	FH		VA 2025 inkl. NVA	VA 2025	1. NVA	VA 2025 inkl. NVA	VA 2025	1. NVA
SU 36	Summe Auszahlungen aus der Finanzierungstätigkeit							0,00	0,00	0,00
SA4	Saldo (4) Geldfluss aus der Finanzierungstätigkeit (35 – 36)							0,00	0,00	0,00
SA5	Saldo (5) Geldfluss aus der voranschlagswirksamen Gebärung (Saldo 3 + Saldo 4)							0,00	0,00	0,00

# 1. Nachtragsvoranschlag 2025

Marktgemeinde Magdalensberg

# NVA Ergebnis- und Finanzierungsvoranschlag Detailnachweis

		MVAG			VC QU		Ergebnisvoranschlag		Finanzierungsvoranschlag		
		EH	FH		VA 2025 inkl. NVA	VA 2025	1. NVA	VA 2025 inkl. NVA	VA 2025	1. NVA	
5    Gesundheit											
51	Gesundheitsdienst										
510	Medizinische Bereichsversorgung										
510000	Medizinische Bereichsversorgung										
Operative Gebarung											
SU 21 / 31	Summe Erträge / Einzahlungen operative Gebarung				0,00	0,00	0,00	0,00	0,00	0,00	
1/510000-751110	Lfd. Transferzlg.a.Länder(Sprengelä	2231	3231	26	9.800,00	9.800,00		9.800,00	9.800,00		
SU 22 / 32	Summe Aufwendungen / Auszahlungen operative Gebarung				9.800,00	9.800,00	0,00	9.800,00	9.800,00	0,00	
SA 0 / SA 1	(0) Nettoergebnis (21 - 22) / (1) Geldfluss operative Gebarung (31 – 32)				-9.800,00	-9.800,00	0,00	-9.800,00	-9.800,00	0,00	
SA01	Saldo (01) Haushaltsrücklagen (230 - 240)				0,00	0,00	0,00	0,00	0,00	0,00	
SA00	Saldo (00) Nettoergebnis nach Haushaltsrücklagen (Saldo 0 + Saldo 01)				-9.800,00	-9.800,00	0,00				
Investive Gebarung											
SU 33	Summe Einzahlungen investive Gebarung							0,00	0,00	0,00	
SU 34	Summe Auszahlungen investive Gebarung							0,00	0,00	0,00	
SA2	Saldo (2) Geldfluss aus der Investiven Gebarung (33 – 34)							0,00	0,00	0,00	
SA3	Saldo (3) Nettofinanzierungssaldo (Saldo 1 + Saldo 2)							-9.800,00	-9.800,00	0,00	
Finanzierungstätigkeit											
SU 35	Summe Einzahlungen aus der Finanzierungstätigkeit							0,00	0,00	0,00	
SU 36	Summe Auszahlungen aus der Finanzierungstätigkeit							0,00	0,00	0,00	
SA4	Saldo (4) Geldfluss aus der Finanzierungstätigkeit (35 – 36)							0,00	0,00	0,00	
SA5	Saldo (5) Geldfluss aus der voranschlagswirksamen Gebarung (Saldo 3 + Saldo 4)							-9.800,00	-9.800,00	0,00	
512	Sonstige medizinische Beratung und Betreuung										
512000	Sonstige medizinische Beratung und Betreuung										
Operative Gebarung											
2/512000+813000	Erträge aus der Auflösung von Investitionszuschüssen (Kapitaltransfers)	2127			100,00	100,00					
2/512000+829000	Sonstige Einnahmen (Gesundheitstag - Fit für den Alltag)	2116	3116	18	2.600,00		2.600,00	2.600,00		2.600,00	
SU 21 / 31	Summe Erträge / Einzahlungen operative Gebarung				2.700,00	100,00	2.600,00	2.600,00	0,00	2.600,00	
1/512000-680700	Planmäßige Abschreibung	2226			300,00	300,00					
1/512000-729000	Sonstige Ausgaben (Fit für den Alltag)	2225	3225	24	1.000,00	1.000,00		1.000,00	1.000,00		
1/512000-729001	Sonstige Ausgaben (Gesundheitstag)	2225	3225	24	5.000,00	1.000,00	4.000,00	5.000,00	1.000,00	4.000,00	
SU 22 / 32	Summe Aufwendungen / Auszahlungen operative Gebarung				6.300,00	2.300,00	4.000,00	6.000,00	2.000,00	4.000,00	
SA 0 / SA 1	(0) Nettoergebnis (21 - 22) / (1) Geldfluss operative Gebarung (31 – 32)				-3.600,00	-2.200,00	-1.400,00	-3.400,00	-2.000,00	-1.400,00	
SA01	Saldo (01) Haushaltsrücklagen (230 - 240)				0,00	0,00	0,00	0,00	0,00	0,00	
SA00	Saldo (00) Nettoergebnis nach Haushaltsrücklagen (Saldo 0 + Saldo 01)				-3.600,00	-2.200,00	-1.400,00				

# 1. Nachtragsvoranschlag 2025

Marktgemeinde Magdalensberg

# NVA Ergebnis- und Finanzierungsvoranschlag Detailnachweis

		MVAG	VC QU	Ergebnisvoranschlag		Finanzierungsvoranschlag			
		EH	FH	VA 2025 inkl. NVA	VA 2025	1. NVA	VA 2025 inkl. NVA	VA 2025	1. NVA
<b>Investive Gebarung</b>									
SU 33	Summe Einzahlungen investive Gebarung						0,00	0,00	0,00
SU 34	Summe Auszahlungen investive Gebarung						0,00	0,00	0,00
SA2	Saldo (2) Geldfluss aus der Investiven Gebarung (33 – 34)						0,00	0,00	0,00
SA3	Saldo (3) Nettofinanzierungssaldo (Saldo 1 + Saldo 2)						-3.400,00	-2.000,00	-1.400,00
<b>Finanzierungstätigkeit</b>									
SU 35	Summe Einzahlungen aus der Finanzierungstätigkeit						0,00	0,00	0,00
SU 36	Summe Auszahlungen aus der Finanzierungstätigkeit						0,00	0,00	0,00
SA4	Saldo (4) Geldfluss aus der Finanzierungstätigkeit (35 – 36)						0,00	0,00	0,00
SA5	Saldo (5) Geldfluss aus der voranschlagswirksamen Gebarung (Saldo 3 + Saldo 4)						-3.400,00	-2.000,00	-1.400,00
<b>52 Umweltschutz</b>									
<b>520 Natur- und Landschaftsschutz</b>									
<b>520000 Natur- und Landschaftsschutz</b>									
<b>Operative Gebarung</b>									
2/520000+813000	Erträge aus der Auflösung von Investitionszuschüssen (Kapitaltransfers)	2127		1.200,00	1.200,00				
SU 21 / 31	Summe Erträge / Einzahlungen operative Gebarung			1.200,00	1.200,00	0,00	0,00	0,00	0,00
1/520000-400000	Geringwertige Wirtschaftsgüter (GWG)	2221	3221	400,00		400,00	400,00		400,00
1/520000-680200	Planmäßige Abschreibung	2226		1.700,00	1.700,00				
1/520000-728000	Entgelte f. sonst. Leistungen (Klimaschutz) (KEM)	2225	3225	25.000,00	25.000,00		25.000,00	25.000,00	
1/520000-728010	Entgelte für sonstige Leistungen	2225	3225	400,00		400,00	400,00		400,00
1/520000-729000	Sonstige Aufwendungen (Baumschlägerung)	2225	3225	2.700,00	1.500,00	1.200,00	2.700,00	1.500,00	1.200,00
1/520000-754200	Lfd.Transferzlg. a.Träger öff.R. (Bergwacht)	2231	3231	100,00	100,00		100,00	100,00	
SU 22 / 32	Summe Aufwendungen / Auszahlungen operative Gebarung			30.300,00	28.300,00	2.000,00	28.600,00	26.600,00	2.000,00
SA 0 / SA 1	(0) Nettoergebnis (21 - 22) / (1) Geldfluss operative Gebarung (31 – 32)			-29.100,00	-27.100,00	-2.000,00	-28.600,00	-26.600,00	-2.000,00
SA01	Saldo (01) Haushaltsrücklagen (230 - 240)			0,00	0,00	0,00	0,00	0,00	0,00
SA00	Saldo (00) Nettoergebnis nach Haushaltsrücklagen (Saldo 0 + Saldo 01)			-29.100,00	-27.100,00	-2.000,00			
<b>Investive Gebarung</b>									
2/520000+301200	Kapitaltransfers von Ländern, Landesfonds und Landeskammern	3331	2				13.500,00		13.500,00
SU 33	Summe Einzahlungen investive Gebarung						13.500,00	0,00	13.500,00
1/520000-006000	Sonstige Grundstückseinrichtungen (Bäume)	3412	2 40				13.500,00	3.000,00	10.500,00
SU 34	Summe Auszahlungen investive Gebarung						13.500,00	3.000,00	10.500,00

# 1. Nachtragsvoranschlag 2025

Marktgemeinde Magdalensberg

# NVA Ergebnis- und Finanzierungsvoranschlag Detailnachweis

MVAG					Ergebnisvoranschlag			Finanzierungsvoranschlag		
EH FH VC QU					VA 2025 inkl. NVA	VA 2025	1. NVA	VA 2025 inkl. NVA	VA 2025	1. NVA
SA2	Saldo (2) Geldfluss aus der Investiven Gebarung (33 – 34)							0,00	-3.000,00	3.000,00
SA3	Saldo (3) Nettofinanzierungssaldo (Saldo 1 + Saldo 2)							-28.600,00	-29.600,00	1.000,00
Finanzierungstätigkeit										
SU 35	Summe Einzahlungen aus der Finanzierungstätigkeit							0,00	0,00	0,00
SU 36	Summe Auszahlungen aus der Finanzierungstätigkeit							0,00	0,00	0,00
SA4	Saldo (4) Geldfluss aus der Finanzierungstätigkeit (35 – 36)							0,00	0,00	0,00
SA5	Saldo (5) Geldfluss aus der voranschlagswirksamen Gebarung (Saldo 3 + Saldo 4)							-28.600,00	-29.600,00	1.000,00
528	Tierkörperbeseitigung									
528000	Tierkörperbeseitigung									
Operative Gebarung										
2/528000+812000	Gebühren f. sonst. Leistungen (TKV)	2114	3114	13	2.000,00	2.000,00		2.000,00	2.000,00	
2/528000+829000	Sonstige Einnahmen	2116	3116	18	1.200,00	1.200,00		1.200,00	1.200,00	
SU 21 / 31	Summe Erträge / Einzahlungen operative Gebarung				3.200,00	3.200,00	0,00	3.200,00	3.200,00	0,00
1/528000-630000	Postdienste	2222	3222		100,00		100,00	100,00		100,00
1/528000-728000	Entgelte f.sonst. Leistungen (TKV)	2225	3225	24	9.300,00	9.300,00		9.300,00	9.300,00	
SU 22 / 32	Summe Aufwendungen / Auszahlungen operative Gebarung				9.400,00	9.300,00	100,00	9.400,00	9.300,00	100,00
SA 0 / SA 1	(0) Nettoergebnis (21 - 22) / (1) Geldfluss operative Gebarung (31 – 32)				-6.200,00	-6.100,00	-100,00	-6.200,00	-6.100,00	-100,00
SA01	Saldo (01) Haushaltsrücklagen (230 - 240)				0,00	0,00	0,00	0,00	0,00	0,00
SA00	Saldo (00) Nettoergebnis nach Haushaltsrücklagen (Saldo 0 + Saldo 01)				-6.200,00	-6.100,00	-100,00			
Investive Gebarung										
SU 33	Summe Einzahlungen investive Gebarung							0,00	0,00	0,00
SU 34	Summe Auszahlungen investive Gebarung							0,00	0,00	0,00
SA2	Saldo (2) Geldfluss aus der Investiven Gebarung (33 – 34)							0,00	0,00	0,00
SA3	Saldo (3) Nettofinanzierungssaldo (Saldo 1 + Saldo 2)							-6.200,00	-6.100,00	-100,00
Finanzierungstätigkeit										
SU 35	Summe Einzahlungen aus der Finanzierungstätigkeit							0,00	0,00	0,00
SU 36	Summe Auszahlungen aus der Finanzierungstätigkeit							0,00	0,00	0,00
SA4	Saldo (4) Geldfluss aus der Finanzierungstätigkeit (35 – 36)							0,00	0,00	0,00
SA5	Saldo (5) Geldfluss aus der voranschlagswirksamen Gebarung (Saldo 3 + Saldo 4)							-6.200,00	-6.100,00	-100,00
53	Rettungs- und Warndienste									
530	Rettungsdienste									
530000	Rettungsdienste (Rettungsbeitrag)									
Operative Gebarung										
SU 21 / 31	Summe Erträge / Einzahlungen operative Gebarung				0,00	0,00	0,00	0,00	0,00	0,00



# 1. Nachtragsvoranschlag 2025

Marktgemeinde Magdalensberg

# NVA Ergebnis- und Finanzierungsvoranschlag Detailnachweis

		MVAG			Ergebnisvoranschlag		Finanzierungsvoranschlag			
		EH	FH	VC QU	VA 2025 inkl. NVA	VA 2025	1. NVA	VA 2025 inkl. NVA	VA 2025	1. NVA
1/530000-751140	Lfd. Transferzlg. an Länder (Rettungsbeitrag)	2231	3231	26	57.000,00	57.000,00		57.000,00	57.000,00	
SU 22 / 32	Summe Aufwendungen / Auszahlungen operative Gebarung				57.000,00	57.000,00	0,00	57.000,00	57.000,00	0,00
SA 0 / SA 1	(0) Nettoergebnis (21 - 22) / (1) Geldfluss operative Gebarung (31 – 32)				-57.000,00	-57.000,00	0,00	-57.000,00	-57.000,00	0,00
SA01	Saldo (01) Haushaltsrücklagen (230 - 240)				0,00	0,00	0,00	0,00	0,00	0,00
SA00	Saldo (00) Nettoergebnis nach Haushaltsrücklagen (Saldo 0 + Saldo 01)				-57.000,00	-57.000,00	0,00			
Investive Gebarung										
SU 33	Summe Einzahlungen investive Gebarung							0,00	0,00	0,00
SU 34	Summe Auszahlungen investive Gebarung							0,00	0,00	0,00
SA2	Saldo (2) Geldfluss aus der Investiven Gebarung (33 – 34)							0,00	0,00	0,00
SA3	Saldo (3) Nettofinanzierungssaldo (Saldo 1 + Saldo 2)							-57.000,00	-57.000,00	0,00
Finanzierungstätigkeit										
SU 35	Summe Einzahlungen aus der Finanzierungstätigkeit							0,00	0,00	0,00
SU 36	Summe Auszahlungen aus der Finanzierungstätigkeit							0,00	0,00	0,00
SA4	Saldo (4) Geldfluss aus der Finanzierungstätigkeit (35 – 36)							0,00	0,00	0,00
SA5	Saldo (5) Geldfluss aus der voranschlagswirksamen Gebarung (Saldo 3 + Saldo 4)							-57.000,00	-57.000,00	0,00
56	Krankenanstalten anderer Rechtsträger									
560	Betriebsabgangsdeckung									
560000	Betriebsabgangsdeckung									
Operative Gebarung										
2/560000+828000	Rückersätze von Aufwendungen	2116	3116	18	2.700,00		2.700,00	2.700,00		2.700,00
SU 21 / 31	Summe Erträge / Einzahlungen operative Gebarung				2.700,00	0,00	2.700,00	2.700,00	0,00	2.700,00
1/560000-751120	Lfd. Transferzlg. an Länder (Abgang Krankenanstalten)	2231	3231	26	730.800,00	700.200,00	30.600,00	730.800,00	700.200,00	30.600,00
SU 22 / 32	Summe Aufwendungen / Auszahlungen operative Gebarung				730.800,00	700.200,00	30.600,00	730.800,00	700.200,00	30.600,00
SA 0 / SA 1	(0) Nettoergebnis (21 - 22) / (1) Geldfluss operative Gebarung (31 – 32)				-728.100,00	-700.200,00	-27.900,00	-728.100,00	-700.200,00	-27.900,00
SA01	Saldo (01) Haushaltsrücklagen (230 - 240)				0,00	0,00	0,00	0,00	0,00	0,00
SA00	Saldo (00) Nettoergebnis nach Haushaltsrücklagen (Saldo 0 + Saldo 01)				-728.100,00	-700.200,00	-27.900,00			
Investive Gebarung										
SU 33	Summe Einzahlungen investive Gebarung							0,00	0,00	0,00
SU 34	Summe Auszahlungen investive Gebarung							0,00	0,00	0,00
SA2	Saldo (2) Geldfluss aus der Investiven Gebarung (33 – 34)							0,00	0,00	0,00
SA3	Saldo (3) Nettofinanzierungssaldo (Saldo 1 + Saldo 2)							-728.100,00	-700.200,00	-27.900,00
Finanzierungstätigkeit										
SU 35	Summe Einzahlungen aus der Finanzierungstätigkeit							0,00	0,00	0,00
SU 36	Summe Auszahlungen aus der Finanzierungstätigkeit							0,00	0,00	0,00

# 1. Nachtragsvoranschlag 2025

Marktgemeinde Magdalensberg

## NVA Ergebnis- und Finanzierungsvoranschlag Detailnachweis

		MVAG		VC QU	Ergebnisvoranschlag			Finanzierungsvoranschlag		
		EH	FH		VA 2025 inkl. NVA	VA 2025	1. NVA	VA 2025 inkl. NVA	VA 2025	1. NVA
SA4	Saldo (4) Geldfluss aus der Finanzierungstätigkeit (35 – 36)							0,00	0,00	0,00
SA5	Saldo (5) Geldfluss aus der voranschlagswirksamen Gebarung (Saldo 3 + Saldo 4)							-728.100,00	-700.200,00	-27.900,00

# 1. Nachtragsvoranschlag 2025

Marktgemeinde Magdalensberg

# NVA Ergebnis- und Finanzierungsvoranschlag Detailnachweis

		MVAG		VC QU	Ergebnisvoranschlag		Finanzierungsvoranschlag			
		EH	FH		VA 2025 inkl. NVA	VA 2025	1. NVA	VA 2025 inkl. NVA	VA 2025	1. NVA
6 Straßen- und Wasserbau, Verkehr										
61	Straßenbau									
612	Gemeindestraßen									
612000	Gemeindestraßen									
Operative Gebarung										
2/612000+813000	Erträge aus der Auflösung von Investitionszuschüssen (Kapitaltransfers)	2127			351.900,00	351.900,00				
2/612000+829000	Sonstige Einnahmen	2116	3116	18	3.000,00		3.000,00	3.800,00		3.800,00
2/612000+829001	Sonstige Erträge Pacht Wärehäuser	2116	3116	18	1.000,00	1.000,00		1.000,00	1.000,00	
2/612000+861100	Transfers von Ländern, Landesfonds und Landeskammern	2121	3121	15	11.200,00	11.200,00		11.200,00	11.200,00	
2/612000+861101	Transfers von Ländern, Landesfonds und Landeskammern	2121	3121	2	105.000,00		105.000,00	105.000,00		105.000,00
2/612000+868000	Lauf.Transferz.v.priv.Haushalte (Strafgelder)	2124	3124	16	5.000,00	5.000,00		5.000,00	5.000,00	
SU 21 / 31	Summe Erträge / Einzahlungen operative Gebarung				477.100,00	369.100,00	108.000,00	126.000,00	17.200,00	108.800,00
1/612000-400000	Geringwertige Wirtschaftsgüter (GWG)	2221	3221		200,00		200,00	200,00		200,00
1/612000-611000	Instandhaltung von Straßenbauten	2224	3224	24	100.000,00	120.000,00	-20.000,00	100.000,00	120.000,00	-20.000,00
1/612000-611300	Instandhalt. von Straßenbauten (ländl. Wegenetz)	2224	3224	24	2.700,00	1.000,00	1.700,00	2.700,00	1.000,00	1.700,00
1/612000-619000	Instandhaltung von Sonderanlagen (div + Sickerbecken)	2224	3224	24	28.000,00	20.000,00	8.000,00	28.000,00	20.000,00	8.000,00
1/612000-650101	Zinsen für Finanzschulden (RegF R7A-Lückenschl. Lassd.)	2241	3241	25	500,00	500,00		500,00	500,00	
1/612000-650700	Zinsen für Finanzschulden in Euro	2241	3241	25	900,00	1.200,00	-300,00	900,00	1.200,00	-300,00
1/612000-680200	Planmäßige Abschreibung	2226			348.700,00	348.700,00				
1/612000-680300	Planmäßige Abschreibung	2226			1.500,00	1.500,00				
1/612000-680500	Planmäßige Abschreibung	2226			600,00	600,00				
1/612000-720109	Kostenbeiträge (Wirtschhof-Arbeit.)	2225	3225	24	* 77.800,00	78.600,00	-800,00	77.800,00	78.600,00	-800,00
1/612000-720209	Kostenbeiträge (Wirtschhof-Masch.)	2225	3225	24	* 10.200,00	10.700,00	-500,00	10.200,00	10.700,00	-500,00
1/612000-720309	Kostenbeiträge (VWKE)	2225	3225		* 27.000,00		27.000,00	27.000,00		27.000,00
1/612000-728000	Entgelte f.sonst. Leistungen	2225	3225	24	10.000,00	5.000,00	5.000,00	10.000,00	5.000,00	5.000,00
1/612000-729000	Sonstige Ausgaben	2225	3225	24	1.000,00	1.000,00		1.000,00	1.000,00	
1/612000-771000	Kapitaltransfers an Länder, Landesfonds und Landeskammern	2231		2 43	110.000,00		110.000,00			
SU 22 / 32	Summe Aufwendungen / Auszahlungen operative Gebarung				719.100,00	588.800,00	130.300,00	258.300,00	238.000,00	20.300,00
SA 0 / SA 1	(0) Nettoergebnis (21 - 22) / (1) Geldfluss operative Gebarung (31 – 32)				-242.000,00	-219.700,00	-22.300,00	-132.300,00	-220.800,00	88.500,00
SA01	Saldo (01) Haushaltsrücklagen (230 - 240)				0,00	0,00	0,00	0,00	0,00	0,00
SA00	Saldo (00) Nettoergebnis nach Haushaltsrücklagen (Saldo 0 + Saldo 01)				-242.000,00	-219.700,00	-22.300,00			

# 1. Nachtragsvoranschlag 2025

Marktgemeinde Magdalensberg

# NVA Ergebnis- und Finanzierungsvoranschlag Detailnachweis

		MVAG		VC QU	Ergebnisvoranschlag			Finanzierungsvoranschlag		
		EH	FH		VA 2025 inkl. NVA	VA 2025	1. NVA	VA 2025 inkl. NVA	VA 2025	1. NVA
<b>Investive Gebarung</b>										
<b>SU 33</b>	<b>Summe Einzahlungen investive Gebarung</b>							<b>0,00</b>	<b>0,00</b>	<b>0,00</b>
1/612000-002000	Straßenbauten		3412	2 40				40.000,00	5.000,00	35.000,00
1/612000-050000	Sonderanlagen (Brücken + Sickerbecken)		3412	2 40				3.000,00	3.000,00	
1/612000-771000	Kapitaltransfers an Länder, Landesfonds und Landeskammern		3431	2 43				110.000,00		110.000,00
<b>SU 34</b>	<b>Summe Auszahlungen investive Gebarung</b>							<b>153.000,00</b>	<b>8.000,00</b>	<b>145.000,00</b>
<b>SA2</b>	<b>Saldo (2) Geldfluss aus der Investiven Gebarung (33 – 34)</b>							<b>-153.000,00</b>	<b>-8.000,00</b>	<b>-145.000,00</b>
<b>SA3</b>	<b>Saldo (3) Nettofinanzierungssaldo (Saldo 1 + Saldo 2)</b>							<b>-285.300,00</b>	<b>-228.800,00</b>	<b>-56.500,00</b>
<b>Finanzierungstätigkeit</b>										
<b>SU 35</b>	<b>Summe Einzahlungen aus der Finanzierungstätigkeit</b>							<b>0,00</b>	<b>0,00</b>	<b>0,00</b>
1/612000-341001	Investitionsdarlehen von Ländern (RegF R7A-Lückenschl. Lassd.)		3611	64				10.700,00	10.700,00	
1/612000-346110	Investitionsdarlehen von Finanzunternehmen (Tilgung)		3614	65				900,00	800,00	100,00
<b>SU 36</b>	<b>Summe Auszahlungen aus der Finanzierungstätigkeit</b>							<b>11.600,00</b>	<b>11.500,00</b>	<b>100,00</b>
<b>SA4</b>	<b>Saldo (4) Geldfluss aus der Finanzierungstätigkeit (35 – 36)</b>							<b>-11.600,00</b>	<b>-11.500,00</b>	<b>-100,00</b>
<b>SA5</b>	<b>Saldo (5) Geldfluss aus der voranschlagswirksamen Gebarung (Saldo 3 + Saldo 4)</b>							<b>-296.900,00</b>	<b>-240.300,00</b>	<b>-56.600,00</b>
<b>612003</b>	<b>Verlegung Schöpfendorferstraße</b>									
<b>Operative Gebarung</b>										
<b>SU 21 / 31</b>	<b>Summe Erträge / Einzahlungen operative Gebarung</b>				<b>0,00</b>	<b>0,00</b>	<b>0,00</b>	<b>0,00</b>	<b>0,00</b>	<b>0,00</b>
<b>SU 22 / 32</b>	<b>Summe Aufwendungen / Auszahlungen operative Gebarung</b>				<b>0,00</b>	<b>0,00</b>	<b>0,00</b>	<b>0,00</b>	<b>0,00</b>	<b>0,00</b>
<b>SA 0 / SA 1</b>	<b>(0) Nettoergebnis (21 - 22) / (1) Geldfluss operative Gebarung (31 – 32)</b>				<b>0,00</b>	<b>0,00</b>	<b>0,00</b>	<b>0,00</b>	<b>0,00</b>	<b>0,00</b>
<b>SA01</b>	<b>Saldo (01) Haushaltsrücklagen (230 - 240)</b>				<b>0,00</b>	<b>0,00</b>	<b>0,00</b>	<b>0,00</b>	<b>0,00</b>	<b>0,00</b>
<b>SA00</b>	<b>Saldo (00) Nettoergebnis nach Haushaltsrücklagen (Saldo 0 + Saldo 01)</b>				<b>0,00</b>	<b>0,00</b>	<b>0,00</b>			
<b>Investive Gebarung</b>										
<b>SU 33</b>	<b>Summe Einzahlungen investive Gebarung</b>							<b>0,00</b>	<b>0,00</b>	<b>0,00</b>
<b>SU 34</b>	<b>Summe Auszahlungen investive Gebarung</b>							<b>0,00</b>	<b>0,00</b>	<b>0,00</b>
<b>SA2</b>	<b>Saldo (2) Geldfluss aus der Investiven Gebarung (33 – 34)</b>							<b>0,00</b>	<b>0,00</b>	<b>0,00</b>
<b>SA3</b>	<b>Saldo (3) Nettofinanzierungssaldo (Saldo 1 + Saldo 2)</b>							<b>0,00</b>	<b>0,00</b>	<b>0,00</b>
<b>Finanzierungstätigkeit</b>										
<b>SU 35</b>	<b>Summe Einzahlungen aus der Finanzierungstätigkeit</b>							<b>0,00</b>	<b>0,00</b>	<b>0,00</b>
<b>SU 36</b>	<b>Summe Auszahlungen aus der Finanzierungstätigkeit</b>							<b>0,00</b>	<b>0,00</b>	<b>0,00</b>
<b>SA4</b>	<b>Saldo (4) Geldfluss aus der Finanzierungstätigkeit (35 – 36)</b>							<b>0,00</b>	<b>0,00</b>	<b>0,00</b>
<b>SA5</b>	<b>Saldo (5) Geldfluss aus der voranschlagswirksamen Gebarung (Saldo 3 + Saldo 4)</b>							<b>0,00</b>	<b>0,00</b>	<b>0,00</b>

# 1. Nachtragsvoranschlag 2025

Marktgemeinde Magdalensberg

# NVA Ergebnis- und Finanzierungsvoranschlag Detailnachweis

		MVAG		VC QU	Ergebnisvoranschlag		Finanzierungsvoranschlag			
		EH	FH		VA 2025 inkl. NVA	VA 2025	1. NVA	VA 2025 inkl. NVA	VA 2025	1. NVA
612005	Straßensanierung R7a - Gunderdorf-Kreuzbichl, St. Thomas, Ma									
Operative Gebarung										
SU 21 / 31	Summe Erträge / Einzahlungen operative Gebarung				0,00	0,00	0,00	0,00	0,00	0,00
SU 22 / 32	Summe Aufwendungen / Auszahlungen operative Gebarung				0,00	0,00	0,00	0,00	0,00	0,00
SA 0 / SA 1	(0) Nettoergebnis (21 - 22) / (1) Geldfluss operative Gebarung (31 – 32)				0,00	0,00	0,00	0,00	0,00	0,00
SA01	Saldo (01) Haushaltsrücklagen (230 - 240)				0,00	0,00	0,00	0,00	0,00	0,00
SA00	Saldo (00) Nettoergebnis nach Haushaltsrücklagen (Saldo 0 + Saldo 01)				0,00	0,00	0,00			
Investive Gebarung										
6/612005+300742	Kapitaltransfers von Bund, Bundesfonds und Bundeskammern	3331	1					10.500,00		10.500,00
6/612005+301000	Kapitaltransfers von Ländern, Landesfonds und Landeskammern	3331	1					49.000,00		49.000,00
SU 33	Summe Einzahlungen investive Gebarung							59.500,00	0,00	59.500,00
5/612005-002000	Straßenbauten	3412	1					130.000,00		130.000,00
SU 34	Summe Auszahlungen investive Gebarung							130.000,00	0,00	130.000,00
SA2	Saldo (2) Geldfluss aus der Investiven Gebarung (33 – 34)							-70.500,00	0,00	-70.500,00
SA3	Saldo (3) Nettofinanzierungssaldo (Saldo 1 + Saldo 2)							-70.500,00	0,00	-70.500,00
Finanzierungstätigkeit										
SU 35	Summe Einzahlungen aus der Finanzierungstätigkeit							0,00	0,00	0,00
SU 36	Summe Auszahlungen aus der Finanzierungstätigkeit							0,00	0,00	0,00
SA4	Saldo (4) Geldfluss aus der Finanzierungstätigkeit (35 – 36)							0,00	0,00	0,00
SA5	Saldo (5) Geldfluss aus der voranschlagswirksamen Gebarung (Saldo 3 + Saldo 4)							-70.500,00	0,00	-70.500,00
612010	Forumsplatz									
Operative Gebarung										
2/612010+813000	Erträge aus der Auflösung von Investitionszuschüssen (Kapitaltransfers)	2127			1.400,00	1.400,00				
SU 21 / 31	Summe Erträge / Einzahlungen operative Gebarung				1.400,00	1.400,00	0,00	0,00	0,00	0,00
1/612010-680200	Planmäßige Abschreibung	2226			1.300,00	1.300,00				
SU 22 / 32	Summe Aufwendungen / Auszahlungen operative Gebarung				1.300,00	1.300,00	0,00	0,00	0,00	0,00
SA 0 / SA 1	(0) Nettoergebnis (21 - 22) / (1) Geldfluss operative Gebarung (31 – 32)				100,00	100,00	0,00	0,00	0,00	0,00
SA01	Saldo (01) Haushaltsrücklagen (230 - 240)				0,00	0,00	0,00	0,00	0,00	0,00
SA00	Saldo (00) Nettoergebnis nach Haushaltsrücklagen (Saldo 0 + Saldo 01)				100,00	100,00	0,00			
Investive Gebarung										
SU 33	Summe Einzahlungen investive Gebarung							0,00	0,00	0,00
SU 34	Summe Auszahlungen investive Gebarung							0,00	0,00	0,00
SA2	Saldo (2) Geldfluss aus der Investiven Gebarung (33 – 34)							0,00	0,00	0,00
SA3	Saldo (3) Nettofinanzierungssaldo (Saldo 1 + Saldo 2)							0,00	0,00	0,00

# 1. Nachtragsvoranschlag 2025

Marktgemeinde Magdalensberg

# NVA Ergebnis- und Finanzierungsvoranschlag Detailnachweis

		MVAG	VC QU	Ergebnisvoranschlag		Finanzierungsvoranschlag			
		EH	FH	VA 2025 inkl. NVA	VA 2025	1. NVA	VA 2025 inkl. NVA	VA 2025	1. NVA
<b>Finanzierungstätigkeit</b>									
SU 35	Summe Einzahlungen aus der Finanzierungstätigkeit						0,00	0,00	0,00
SU 36	Summe Auszahlungen aus der Finanzierungstätigkeit						0,00	0,00	0,00
SA4	Saldo (4) Geldfluss aus der Finanzierungstätigkeit (35 – 36)						0,00	0,00	0,00
SA5	Saldo (5) Geldfluss aus der voranschlagswirksamen Gebarung (Saldo 3 + Saldo 4)						0,00	0,00	0,00
<b>612310 B92 Radwege R7A (Geiersd.-Pischeld.</b>									
<b>Operative Gebarung</b>									
SU 21 / 31	Summe Erträge / Einzahlungen operative Gebarung			0,00	0,00	0,00	0,00	0,00	0,00
SU 22 / 32	Summe Aufwendungen / Auszahlungen operative Gebarung			0,00	0,00	0,00	0,00	0,00	0,00
SA 0 / SA 1	(0) Nettoergebnis (21 - 22) / (1) Geldfluss operative Gebarung (31 – 32)			0,00	0,00	0,00	0,00	0,00	0,00
SA01	Saldo (01) Haushaltsrücklagen (230 - 240)			0,00	0,00	0,00	0,00	0,00	0,00
SA00	Saldo (00) Nettoergebnis nach Haushaltsrücklagen (Saldo 0 + Saldo 01)			0,00	0,00	0,00			
<b>Investive Gebarung</b>									
SU 33	Summe Einzahlungen investive Gebarung						0,00	0,00	0,00
SU 34	Summe Auszahlungen investive Gebarung						0,00	0,00	0,00
SA2	Saldo (2) Geldfluss aus der Investiven Gebarung (33 – 34)						0,00	0,00	0,00
SA3	Saldo (3) Nettofinanzierungssaldo (Saldo 1 + Saldo 2)						0,00	0,00	0,00
<b>Finanzierungstätigkeit</b>									
SU 35	Summe Einzahlungen aus der Finanzierungstätigkeit						0,00	0,00	0,00
SU 36	Summe Auszahlungen aus der Finanzierungstätigkeit						0,00	0,00	0,00
SA4	Saldo (4) Geldfluss aus der Finanzierungstätigkeit (35 – 36)						0,00	0,00	0,00
SA5	Saldo (5) Geldfluss aus der voranschlagswirksamen Gebarung (Saldo 3 + Saldo 4)						0,00	0,00	0,00
<b>612582 Katastrophenschäden 2023</b>									
<b>Operative Gebarung</b>									
SU 21 / 31	Summe Erträge / Einzahlungen operative Gebarung			0,00	0,00	0,00	0,00	0,00	0,00
SU 22 / 32	Summe Aufwendungen / Auszahlungen operative Gebarung			0,00	0,00	0,00	0,00	0,00	0,00
SA 0 / SA 1	(0) Nettoergebnis (21 - 22) / (1) Geldfluss operative Gebarung (31 – 32)			0,00	0,00	0,00	0,00	0,00	0,00
SA01	Saldo (01) Haushaltsrücklagen (230 - 240)			0,00	0,00	0,00	0,00	0,00	0,00
SA00	Saldo (00) Nettoergebnis nach Haushaltsrücklagen (Saldo 0 + Saldo 01)			0,00	0,00	0,00			
<b>Investive Gebarung</b>									
SU 33	Summe Einzahlungen investive Gebarung						0,00	0,00	0,00
SU 34	Summe Auszahlungen investive Gebarung						0,00	0,00	0,00
SA2	Saldo (2) Geldfluss aus der Investiven Gebarung (33 – 34)						0,00	0,00	0,00
SA3	Saldo (3) Nettofinanzierungssaldo (Saldo 1 + Saldo 2)						0,00	0,00	0,00

# 1. Nachtragsvoranschlag 2025

Marktgemeinde Magdalensberg

# NVA Ergebnis- und Finanzierungsvoranschlag Detailnachweis

		MVAG	VC QU	Ergebnisvoranschlag			Finanzierungsvoranschlag		
		EH	FH	VA 2025 inkl. NVA	VA 2025	1. NVA	VA 2025 inkl. NVA	VA 2025	1. NVA
<b>Finanzierungstätigkeit</b>									
SU 35	Summe Einzahlungen aus der Finanzierungstätigkeit						0,00	0,00	0,00
SU 36	Summe Auszahlungen aus der Finanzierungstätigkeit						0,00	0,00	0,00
SA4	Saldo (4) Geldfluss aus der Finanzierungstätigkeit (35 – 36)						0,00	0,00	0,00
SA5	Saldo (5) Geldfluss aus der voranschlagswirksamen Gebarung (Saldo 3 + Saldo 4)						0,00	0,00	0,00
<b>612583 Katastrophenschäden 2025</b>									
<b>Operative Gebarung</b>									
SU 21 / 31	Summe Erträge / Einzahlungen operative Gebarung			0,00	0,00	0,00	0,00	0,00	0,00
5/612583-611000	Instandhaltung von Straßenbauten	2224	3224	2.300,00		2.300,00	2.300,00		2.300,00
SU 22 / 32	Summe Aufwendungen / Auszahlungen operative Gebarung			2.300,00	0,00	2.300,00	2.300,00	0,00	2.300,00
SA 0 / SA 1	(0) Nettoergebnis (21 - 22) / (1) Geldfluss operative Gebarung (31 – 32)			-2.300,00	0,00	-2.300,00	-2.300,00	0,00	-2.300,00
SA01	Saldo (01) Haushaltsrücklagen (230 - 240)			0,00	0,00	0,00	0,00	0,00	0,00
SA00	Saldo (00) Nettoergebnis nach Haushaltsrücklagen (Saldo 0 + Saldo 01)			-2.300,00	0,00	-2.300,00			
<b>Investive Gebarung</b>									
SU 33	Summe Einzahlungen investive Gebarung						0,00	0,00	0,00
SU 34	Summe Auszahlungen investive Gebarung						0,00	0,00	0,00
SA2	Saldo (2) Geldfluss aus der Investiven Gebarung (33 – 34)						0,00	0,00	0,00
SA3	Saldo (3) Nettofinanzierungssaldo (Saldo 1 + Saldo 2)						-2.300,00	0,00	-2.300,00
<b>Finanzierungstätigkeit</b>									
SU 35	Summe Einzahlungen aus der Finanzierungstätigkeit						0,00	0,00	0,00
SU 36	Summe Auszahlungen aus der Finanzierungstätigkeit						0,00	0,00	0,00
SA4	Saldo (4) Geldfluss aus der Finanzierungstätigkeit (35 – 36)						0,00	0,00	0,00
SA5	Saldo (5) Geldfluss aus der voranschlagswirksamen Gebarung (Saldo 3 + Saldo 4)						-2.300,00	0,00	-2.300,00
<b>616 Sonstige Straßen und Wege</b>									
<b>616000 Sonstige Straßen und Wege</b>									
<b>Operative Gebarung</b>									
SU 21 / 31	Summe Erträge / Einzahlungen operative Gebarung			0,00	0,00	0,00	0,00	0,00	0,00
1/616000-680200	Planmäßige Abschreibung	2226		1.000,00	1.000,00				
SU 22 / 32	Summe Aufwendungen / Auszahlungen operative Gebarung			1.000,00	1.000,00	0,00	0,00	0,00	0,00
SA 0 / SA 1	(0) Nettoergebnis (21 - 22) / (1) Geldfluss operative Gebarung (31 – 32)			-1.000,00	-1.000,00	0,00	0,00	0,00	0,00
SA01	Saldo (01) Haushaltsrücklagen (230 - 240)			0,00	0,00	0,00	0,00	0,00	0,00
SA00	Saldo (00) Nettoergebnis nach Haushaltsrücklagen (Saldo 0 + Saldo 01)			-1.000,00	-1.000,00	0,00			
<b>Investive Gebarung</b>									
SU 33	Summe Einzahlungen investive Gebarung						0,00	0,00	0,00
SU 34	Summe Auszahlungen investive Gebarung						0,00	0,00	0,00

# 1. Nachtragsvoranschlag 2025

Marktgemeinde Magdalensberg

# NVA Ergebnis- und Finanzierungsvoranschlag Detailnachweis

MVAG					VC QU		Ergebnisvoranschlag			Finanzierungsvoranschlag		
EH					FH		VA 2025 inkl. NVA	VA 2025	1. NVA	VA 2025 inkl. NVA	VA 2025	1. NVA
SA2	Saldo (2) Geldfluss aus der Investiven Gebarung (33 – 34)									0,00	0,00	0,00
SA3	Saldo (3) Nettofinanzierungssaldo (Saldo 1 + Saldo 2)									0,00	0,00	0,00
Finanzierungstätigkeit												
SU 35	Summe Einzahlungen aus der Finanzierungstätigkeit									0,00	0,00	0,00
SU 36	Summe Auszahlungen aus der Finanzierungstätigkeit									0,00	0,00	0,00
SA4	Saldo (4) Geldfluss aus der Finanzierungstätigkeit (35 – 36)									0,00	0,00	0,00
SA5	Saldo (5) Geldfluss aus der voranschlagswirksamen Gebarung (Saldo 3 + Saldo 4)									0,00	0,00	0,00
63	Schutzwasserbau											
630	Bundesflüsse											
630000	Bundesflüsse											
Operative Gebarung												
SU 21 / 31	Summe Erträge / Einzahlungen operative Gebarung						0,00	0,00	0,00	0,00	0,00	0,00
1/630000-750000	Lfd. Transferzlg. an Bund (Wassbaut	2231	3231	26			1.000,00	1.000,00		1.000,00	1.000,00	
1/630000-770000	Kapitaltransfers an Bund, Bundesfonds	2231		43			5.000,00	5.000,00				
	und Bundeskammern											
SU 22 / 32	Summe Aufwendungen / Auszahlungen operative Gebarung						6.000,00	6.000,00	0,00	1.000,00	1.000,00	0,00
SA 0 / SA 1	(0) Nettoergebnis (21 - 22) / (1) Geldfluss operative Gebarung (31 – 32)						-6.000,00	-6.000,00	0,00	-1.000,00	-1.000,00	0,00
SA01	Saldo (01) Haushaltsrücklagen (230 - 240)						0,00	0,00	0,00	0,00	0,00	0,00
SA00	Saldo (00) Nettoergebnis nach Haushaltsrücklagen (Saldo 0 + Saldo 01)						-6.000,00	-6.000,00	0,00			
Investive Gebarung												
SU 33	Summe Einzahlungen investive Gebarung									0,00	0,00	0,00
1/630000-770000	Kapitaltransfers an Bund, Bundesfonds		3431	43						5.000,00	5.000,00	
	und Bundeskammern											
SU 34	Summe Auszahlungen investive Gebarung									5.000,00	5.000,00	0,00
SA2	Saldo (2) Geldfluss aus der Investiven Gebarung (33 – 34)									-5.000,00	-5.000,00	0,00
SA3	Saldo (3) Nettofinanzierungssaldo (Saldo 1 + Saldo 2)									-6.000,00	-6.000,00	0,00
Finanzierungstätigkeit												
SU 35	Summe Einzahlungen aus der Finanzierungstätigkeit									0,00	0,00	0,00
SU 36	Summe Auszahlungen aus der Finanzierungstätigkeit									0,00	0,00	0,00
SA4	Saldo (4) Geldfluss aus der Finanzierungstätigkeit (35 – 36)									0,00	0,00	0,00
SA5	Saldo (5) Geldfluss aus der voranschlagswirksamen Gebarung (Saldo 3 + Saldo 4)									-6.000,00	-6.000,00	0,00
632	Wasserwehre und Schleusen											
632000	Wasserwehr und Schleusen											
Operative Gebarung												
SU 21 / 31	Summe Erträge / Einzahlungen operative Gebarung						0,00	0,00	0,00	0,00	0,00	0,00



# 1. Nachtragsvoranschlag 2025

Marktgemeinde Magdalensberg

# NVA Ergebnis- und Finanzierungsvoranschlag Detailnachweis

		MVAG		VC QU	Ergebnisvoranschlag		Finanzierungsvoranschlag			
		EH	FH		VA 2025 inkl. NVA	VA 2025	1. NVA	VA 2025 inkl. NVA	VA 2025	1. NVA
1/632000-619000	Instandhaltung von Sonderanlagen (Auffangbecken HW Schutz)	2224	3224	24	1.000,00	1.000,00		1.000,00	1.000,00	
1/632000-770000	Kapitaltransfers an Bund, Bundesfonds und Bundeskammern	2231		43	12.400,00		12.400,00			
SU 22 / 32	Summe Aufwendungen / Auszahlungen operative Gebarung				13.400,00	1.000,00	12.400,00	1.000,00	1.000,00	0,00
SA 0 / SA 1	(0) Nettoergebnis (21 - 22) / (1) Geldfluss operative Gebarung (31 – 32)				-13.400,00	-1.000,00	-12.400,00	-1.000,00	-1.000,00	0,00
SA01	Saldo (01) Haushaltsrücklagen (230 - 240)				0,00	0,00	0,00	0,00	0,00	0,00
SA00	Saldo (00) Nettoergebnis nach Haushaltsrücklagen (Saldo 0 + Saldo 01)				-13.400,00	-1.000,00	-12.400,00			
Investive Gebarung										
SU 33	Summe Einzahlungen investive Gebarung							0,00	0,00	0,00
1/632000-770000	Kapitaltransfers an Bund, Bundesfonds und Bundeskammern		3431	43				12.400,00		12.400,00
SU 34	Summe Auszahlungen investive Gebarung							12.400,00	0,00	12.400,00
SA2	Saldo (2) Geldfluss aus der Investiven Gebarung (33 – 34)							-12.400,00	0,00	-12.400,00
SA3	Saldo (3) Nettofinanzierungssaldo (Saldo 1 + Saldo 2)							-13.400,00	-1.000,00	-12.400,00
Finanzierungstätigkeit										
SU 35	Summe Einzahlungen aus der Finanzierungstätigkeit							0,00	0,00	0,00
SU 36	Summe Auszahlungen aus der Finanzierungstätigkeit							0,00	0,00	0,00
SA4	Saldo (4) Geldfluss aus der Finanzierungstätigkeit (35 – 36)							0,00	0,00	0,00
SA5	Saldo (5) Geldfluss aus der voranschlagswirksamen Gebarung (Saldo 3 + Saldo 4)							-13.400,00	-1.000,00	-12.400,00
633	Wildbachverbauung									
633000	Wildbachverbauung Beitragsleist. gem.Wasserbauten FG									
Operative Gebarung										
2/633000+828000	Rückersätze von Ausgaben	2116	3116	18	2.700,00		2.700,00	2.700,00		2.700,00
SU 21 / 31	Summe Erträge / Einzahlungen operative Gebarung				2.700,00	0,00	2.700,00	2.700,00	0,00	2.700,00
1/633000-728000	Entgelte für sonstige Leistungen	2225	3225	24	1.000,00	1.000,00		1.000,00	1.000,00	
1/633000-750000	Lfd. Transferzlg. an Bund (WBFG)	2231	3231	26	10.000,00	6.000,00	4.000,00	10.000,00	6.000,00	4.000,00
SU 22 / 32	Summe Aufwendungen / Auszahlungen operative Gebarung				11.000,00	7.000,00	4.000,00	11.000,00	7.000,00	4.000,00
SA 0 / SA 1	(0) Nettoergebnis (21 - 22) / (1) Geldfluss operative Gebarung (31 – 32)				-8.300,00	-7.000,00	-1.300,00	-8.300,00	-7.000,00	-1.300,00
SA01	Saldo (01) Haushaltsrücklagen (230 - 240)				0,00	0,00	0,00	0,00	0,00	0,00
SA00	Saldo (00) Nettoergebnis nach Haushaltsrücklagen (Saldo 0 + Saldo 01)				-8.300,00	-7.000,00	-1.300,00			
Investive Gebarung										
SU 33	Summe Einzahlungen investive Gebarung							0,00	0,00	0,00
SU 34	Summe Auszahlungen investive Gebarung							0,00	0,00	0,00
SA2	Saldo (2) Geldfluss aus der Investiven Gebarung (33 – 34)							0,00	0,00	0,00
SA3	Saldo (3) Nettofinanzierungssaldo (Saldo 1 + Saldo 2)							-8.300,00	-7.000,00	-1.300,00

# 1. Nachtragsvoranschlag 2025

Marktgemeinde Magdalensberg

# NVA Ergebnis- und Finanzierungsvoranschlag Detailnachweis

		MVAG	VC QU	Ergebnisvoranschlag		Finanzierungsvoranschlag			
		EH	FH	VA 2025 inkl. NVA	VA 2025	1. NVA	VA 2025 inkl. NVA	VA 2025	1. NVA
Finanzierungstätigkeit									
SU 35	Summe Einzahlungen aus der Finanzierungstätigkeit						0,00	0,00	0,00
SU 36	Summe Auszahlungen aus der Finanzierungstätigkeit						0,00	0,00	0,00
SA4	Saldo (4) Geldfluss aus der Finanzierungstätigkeit (35 – 36)						0,00	0,00	0,00
SA5	Saldo (5) Geldfluss aus der voranschlagswirksamen Gebarung (Saldo 3 + Saldo 4)						-8.300,00	-7.000,00	-1.300,00
639	Sonstige Einrichtungen und Maßnahmen								
639000	Sonstige Einrichtungen und Maßnahmen								
Operative Gebarung									
SU 21 / 31	Summe Erträge / Einzahlungen operative Gebarung			0,00	0,00	0,00	0,00	0,00	0,00
SU 22 / 32	Summe Aufwendungen / Auszahlungen operative Gebarung			0,00	0,00	0,00	0,00	0,00	0,00
SA 0 / SA 1	(0) Nettoergebnis (21 - 22) / (1) Geldfluss operative Gebarung (31 – 32)			0,00	0,00	0,00	0,00	0,00	0,00
SA01	Saldo (01) Haushaltsrücklagen (230 - 240)			0,00	0,00	0,00	0,00	0,00	0,00
SA00	Saldo (00) Nettoergebnis nach Haushaltsrücklagen (Saldo 0 + Saldo 01)			0,00	0,00	0,00			
Investive Gebarung									
SU 33	Summe Einzahlungen investive Gebarung						0,00	0,00	0,00
SU 34	Summe Auszahlungen investive Gebarung						0,00	0,00	0,00
SA2	Saldo (2) Geldfluss aus der Investiven Gebarung (33 – 34)						0,00	0,00	0,00
SA3	Saldo (3) Nettofinanzierungssaldo (Saldo 1 + Saldo 2)						0,00	0,00	0,00
Finanzierungstätigkeit									
SU 35	Summe Einzahlungen aus der Finanzierungstätigkeit						0,00	0,00	0,00
SU 36	Summe Auszahlungen aus der Finanzierungstätigkeit						0,00	0,00	0,00
SA4	Saldo (4) Geldfluss aus der Finanzierungstätigkeit (35 – 36)						0,00	0,00	0,00
SA5	Saldo (5) Geldfluss aus der voranschlagswirksamen Gebarung (Saldo 3 + Saldo 4)						0,00	0,00	0,00
64	Straßenverkehr								
640	Einrichtungen und Maßnahmen nach der Straßenverkehrsordnu								
640000	Einrichtung und Maßnahmen der Strassenverkehrsordnung								
Operative Gebarung									
SU 21 / 31	Summe Erträge / Einzahlungen operative Gebarung			0,00	0,00	0,00	0,00	0,00	0,00
1/640000-400000	Geringwertige Wirtschaftsgüter des Anlagevermögens	2221	3221	23	5.500,00	5.500,00	5.500,00	5.500,00	
1/640000-680200	Planmäßige Abschreibung	2226			100,00	100,00			
SU 22 / 32	Summe Aufwendungen / Auszahlungen operative Gebarung			5.600,00	5.600,00	0,00	5.500,00	5.500,00	0,00
SA 0 / SA 1	(0) Nettoergebnis (21 - 22) / (1) Geldfluss operative Gebarung (31 – 32)			-5.600,00	-5.600,00	0,00	-5.500,00	-5.500,00	0,00
SA01	Saldo (01) Haushaltsrücklagen (230 - 240)			0,00	0,00	0,00	0,00	0,00	0,00
SA00	Saldo (00) Nettoergebnis nach Haushaltsrücklagen (Saldo 0 + Saldo 01)			-5.600,00	-5.600,00	0,00			

# 1. Nachtragsvoranschlag 2025

Marktgemeinde Magdalensberg

# NVA Ergebnis- und Finanzierungsvoranschlag Detailnachweis

		MVAG	VC QU	Ergebnisvoranschlag		Finanzierungsvoranschlag			
		EH	FH	VA 2025 inkl. NVA	VA 2025	1. NVA	VA 2025 inkl. NVA	VA 2025	1. NVA
<b>Investive Gebarung</b>									
SU 33	Summe Einzahlungen investive Gebarung						0,00	0,00	0,00
SU 34	Summe Auszahlungen investive Gebarung						0,00	0,00	0,00
SA2	Saldo (2) Geldfluss aus der Investiven Gebarung (33 – 34)						0,00	0,00	0,00
SA3	Saldo (3) Nettofinanzierungssaldo (Saldo 1 + Saldo 2)						-5.500,00	-5.500,00	0,00
<b>Finanzierungstätigkeit</b>									
SU 35	Summe Einzahlungen aus der Finanzierungstätigkeit						0,00	0,00	0,00
SU 36	Summe Auszahlungen aus der Finanzierungstätigkeit						0,00	0,00	0,00
SA4	Saldo (4) Geldfluss aus der Finanzierungstätigkeit (35 – 36)						0,00	0,00	0,00
SA5	Saldo (5) Geldfluss aus der voranschlagswirksamen Gebarung (Saldo 3 + Saldo 4)						-5.500,00	-5.500,00	0,00
<b>69 Verkehr, Sonstiges</b>									
<b>690 Verkehr, Sonstiges</b>									
<b>690000 Verkehrsverbund Beitrag Verkehrsverbund</b>									
<b>Operative Gebarung</b>									
2/690000+860000	Transfers von Bund, Bundesfonds und Bundeskammern	2121	3121	4.200,00		4.200,00	4.200,00		4.200,00
SU 21 / 31	Summe Erträge / Einzahlungen operative Gebarung			4.200,00	0,00	4.200,00	4.200,00	0,00	4.200,00
1/690000-720100	Kostenbeiträge (Kostensätze) für Leistungen	2225	3225	12.000,00	12.000,00		12.000,00	12.000,00	
1/690000-754500	Verkehrsverbundbeitrag	2231	3231	36.600,00	36.600,00		36.600,00	36.600,00	
SU 22 / 32	Summe Aufwendungen / Auszahlungen operative Gebarung			48.600,00	48.600,00	0,00	48.600,00	48.600,00	0,00
SA 0 / SA 1	(0) Nettoergebnis (21 - 22) / (1) Geldfluss operative Gebarung (31 – 32)			-44.400,00	-48.600,00	4.200,00	-44.400,00	-48.600,00	4.200,00
SA01	Saldo (01) Haushaltsrücklagen (230 - 240)			0,00	0,00	0,00	0,00	0,00	0,00
SA00	Saldo (00) Nettoergebnis nach Haushaltsrücklagen (Saldo 0 + Saldo 01)			-44.400,00	-48.600,00	4.200,00			
<b>Investive Gebarung</b>									
SU 33	Summe Einzahlungen investive Gebarung						0,00	0,00	0,00
SU 34	Summe Auszahlungen investive Gebarung						0,00	0,00	0,00
SA2	Saldo (2) Geldfluss aus der Investiven Gebarung (33 – 34)						0,00	0,00	0,00
SA3	Saldo (3) Nettofinanzierungssaldo (Saldo 1 + Saldo 2)						-44.400,00	-48.600,00	4.200,00
<b>Finanzierungstätigkeit</b>									
SU 35	Summe Einzahlungen aus der Finanzierungstätigkeit						0,00	0,00	0,00
SU 36	Summe Auszahlungen aus der Finanzierungstätigkeit						0,00	0,00	0,00
SA4	Saldo (4) Geldfluss aus der Finanzierungstätigkeit (35 – 36)						0,00	0,00	0,00
SA5	Saldo (5) Geldfluss aus der voranschlagswirksamen Gebarung (Saldo 3 + Saldo 4)						-44.400,00	-48.600,00	4.200,00

# 1. Nachtragsvoranschlag 2025

Marktgemeinde Magdalensberg

# NVA Ergebnis- und Finanzierungsvoranschlag Detailnachweis

		MVAG	VC QU	Ergebnisvoranschlag		Finanzierungsvoranschlag				
		EH	FH		VA 2025 inkl. NVA	VA 2025	1. NVA	VA 2025 inkl. NVA	VA 2025	1. NVA
7 Wirtschaftsförderung										
74	Sonstige Förderung der Land- und Forstwirtschaft									
742	Produktionsförderung									
742000	Produktionsförderung									
Operative Gebarung										
SU 21 / 31	Summe Erträge / Einzahlungen operative Gebarung				0,00	0,00	0,00	0,00	0,00	0,00
1/742000-630000	Postdienste	2222	3222	24	400,00		400,00	400,00		400,00
1/742000-754010	Lfd. Transfzlg.a.Träg.öff.R.(Stuten-	2231	3231	26	300,00	300,00		300,00	300,00	
1/742000-754600	Lfd. Transferzlg. an Untern.(Besam.	2231	3231	26	3.400,00	2.500,00	900,00	3.400,00	2.500,00	900,00
1/742000-755000	Lfd. Transferzlg. an Untern. (Ebers	2233	3233	27	2.000,00	5.000,00	-3.000,00	2.000,00	5.000,00	-3.000,00
1/742000-755030	Lfd. Transferzlg. an Untern.(Rinder	2233	3233	27	400,00	2.000,00	-1.600,00	400,00	2.000,00	-1.600,00
1/742000-755200	Lfd. Transferzlg. an Untern.(Schwei	2233	3233	27	200,00	1.000,00	-800,00	200,00	1.000,00	-800,00
1/742000-755400	Lfd. Transferzlg. an Untern.(Bienen	2233	3233	27	700,00	300,00	400,00	700,00	300,00	400,00
SU 22 / 32	Summe Aufwendungen / Auszahlungen operative Gebarung				7.400,00	11.100,00	-3.700,00	7.400,00	11.100,00	-3.700,00
SA 0 / SA 1	(0) Nettoergebnis (21 - 22) / (1) Geldfluss operative Gebarung (31 – 32)				-7.400,00	-11.100,00	3.700,00	-7.400,00	-11.100,00	3.700,00
SA01	Saldo (01) Haushaltsrücklagen (230 - 240)				0,00	0,00	0,00	0,00	0,00	0,00
SA00	Saldo (00) Nettoergebnis nach Haushaltsrücklagen (Saldo 0 + Saldo 01)				-7.400,00	-11.100,00	3.700,00			
Investive Gebarung										
SU 33	Summe Einzahlungen investive Gebarung							0,00	0,00	0,00
SU 34	Summe Auszahlungen investive Gebarung							0,00	0,00	0,00
SA2	Saldo (2) Geldfluss aus der Investiven Gebarung (33 – 34)							0,00	0,00	0,00
SA3	Saldo (3) Nettofinanzierungssaldo (Saldo 1 + Saldo 2)							-7.400,00	-11.100,00	3.700,00
Finanzierungstätigkeit										
SU 35	Summe Einzahlungen aus der Finanzierungstätigkeit							0,00	0,00	0,00
SU 36	Summe Auszahlungen aus der Finanzierungstätigkeit							0,00	0,00	0,00
SA4	Saldo (4) Geldfluss aus der Finanzierungstätigkeit (35 – 36)							0,00	0,00	0,00
SA5	Saldo (5) Geldfluss aus der voranschlagswirksamen Gebarung (Saldo 3 + Saldo 4)							-7.400,00	-11.100,00	3.700,00
75	Förderung der Energiewirtschaft									
759	Sonstige Energieträger									
759000	Sonstige Energieträger									
Operative Gebarung										
SU 21 / 31	Summe Erträge / Einzahlungen operative Gebarung				0,00	0,00	0,00	0,00	0,00	0,00
SU 22 / 32	Summe Aufwendungen / Auszahlungen operative Gebarung				0,00	0,00	0,00	0,00	0,00	0,00
SA 0 / SA 1	(0) Nettoergebnis (21 - 22) / (1) Geldfluss operative Gebarung (31 – 32)				0,00	0,00	0,00	0,00	0,00	0,00

# 1. Nachtragsvoranschlag 2025

Marktgemeinde Magdalensberg

# NVA Ergebnis- und Finanzierungsvoranschlag Detailnachweis

		MVAG		VC QU	Ergebnisvoranschlag			Finanzierungsvoranschlag		
		EH	FH		VA 2025 inkl. NVA	VA 2025	1. NVA	VA 2025 inkl. NVA	VA 2025	1. NVA
SA01	Saldo (01) Haushaltsrücklagen (230 - 240)				0,00	0,00	0,00	0,00	0,00	0,00
SA00	Saldo (00) Nettoergebnis nach Haushaltsrücklagen (Saldo 0 + Saldo 01)				0,00	0,00	0,00			
Investive Gebarung										
SU 33	Summe Einzahlungen investive Gebarung							0,00	0,00	0,00
SU 34	Summe Auszahlungen investive Gebarung							0,00	0,00	0,00
SA2	Saldo (2) Geldfluss aus der Investiven Gebarung (33 – 34)							0,00	0,00	0,00
SA3	Saldo (3) Nettofinanzierungssaldo (Saldo 1 + Saldo 2)							0,00	0,00	0,00
Finanzierungstätigkeit										
SU 35	Summe Einzahlungen aus der Finanzierungstätigkeit							0,00	0,00	0,00
SU 36	Summe Auszahlungen aus der Finanzierungstätigkeit							0,00	0,00	0,00
SA4	Saldo (4) Geldfluss aus der Finanzierungstätigkeit (35 – 36)							0,00	0,00	0,00
SA5	Saldo (5) Geldfluss aus der voranschlagswirksamen Gebarung (Saldo 3 + Saldo 4)							0,00	0,00	0,00
77	Förderung des Tourismus									
771	Maßnahmen zur Förderung des Tourismus									
771000	Maßnahmen zur Förderung des Tourismus									
Operative Gebarung										
2/771000+829000	Sonstige Einnahmen	2116	3116	18	100,00	100,00		100,00	100,00	
SU 21 / 31	Summe Erträge / Einzahlungen operative Gebarung				100,00	100,00	0,00	100,00	100,00	0,00
1/771000-413000	Handelswaren (für Werbezwecke)	2221	3221	23	3.000,00	3.000,00		3.000,00	3.000,00	
1/771000-457000	Druckwerke	2221	3221	23	400,00	100,00	300,00	400,00	100,00	300,00
1/771000-680500	Planmäßige Abschreibung	2226			900,00	200,00	700,00			
1/771000-720309	Kostenbeiträge (VWKE)	2225	3225	24	4.000,00	4.000,00		4.000,00	4.000,00	
1/771000-728000	Entgelte f. sonst. Leistungen	2225	3225	24	30.000,00	23.100,00	6.900,00	30.000,00	23.100,00	6.900,00
1/771000-729000	Sonstige Ausgaben	2225	3225	24	100,00	100,00		100,00	100,00	
SU 22 / 32	Summe Aufwendungen / Auszahlungen operative Gebarung				38.400,00	30.500,00	7.900,00	37.500,00	30.300,00	7.200,00
SA 0 / SA 1	(0) Nettoergebnis (21 - 22) / (1) Geldfluss operative Gebarung (31 – 32)				-38.300,00	-30.400,00	-7.900,00	-37.400,00	-30.200,00	-7.200,00
SA01	Saldo (01) Haushaltsrücklagen (230 - 240)				0,00	0,00	0,00	0,00	0,00	0,00
SA00	Saldo (00) Nettoergebnis nach Haushaltsrücklagen (Saldo 0 + Saldo 01)				-38.300,00	-30.400,00	-7.900,00			
Investive Gebarung										
2/771000+300742	Kapitaltransfers von Bund, Bundesfonds und Bundeskammern		3331	2				3.000,00		3.000,00
SU 33	Summe Einzahlungen investive Gebarung							3.000,00	0,00	3.000,00
SU 34	Summe Auszahlungen investive Gebarung							0,00	0,00	0,00
SA2	Saldo (2) Geldfluss aus der Investiven Gebarung (33 – 34)							3.000,00	0,00	3.000,00
SA3	Saldo (3) Nettofinanzierungssaldo (Saldo 1 + Saldo 2)							-34.400,00	-30.200,00	-4.200,00

# 1. Nachtragsvoranschlag 2025

Marktgemeinde Magdalensberg

# NVA Ergebnis- und Finanzierungsvoranschlag Detailnachweis

		MVAG	VC QU	Ergebnisvoranschlag		Finanzierungsvoranschlag			
		EH	FH	VA 2025 inkl. NVA	VA 2025	1. NVA	VA 2025 inkl. NVA	VA 2025	1. NVA
<b>Finanzierungstätigkeit</b>									
SU 35	Summe Einzahlungen aus der Finanzierungstätigkeit						0,00	0,00	0,00
SU 36	Summe Auszahlungen aus der Finanzierungstätigkeit						0,00	0,00	0,00
SA4	Saldo (4) Geldfluss aus der Finanzierungstätigkeit (35 – 36)						0,00	0,00	0,00
SA5	Saldo (5) Geldfluss aus der voranschlagswirksamen Gebarung (Saldo 3 + Saldo 4)						-34.400,00	-30.200,00	-4.200,00
<b>78 Förderung von Handel, Gewerbe und Industrie</b>									
<b>782 Wirtschaftspolitische Maßnahmen</b>									
<b>782000 Wirtschaftspolitische Maßnahmen</b>									
<b>Operative Gebarung</b>									
SU 21 / 31	Summe Erträge / Einzahlungen operative Gebarung			0,00	0,00	0,00	0,00	0,00	0,00
1/782000-755000	Transfers an Unternehmen (ohne Finanzunternehmen)	2233	3233	27	8.500,00	8.500,00	8.500,00	8.500,00	
SU 22 / 32	Summe Aufwendungen / Auszahlungen operative Gebarung			8.500,00	8.500,00	0,00	8.500,00	8.500,00	0,00
SA 0 / SA 1	(0) Nettoergebnis (21 - 22) / (1) Geldfluss operative Gebarung (31 – 32)			-8.500,00	-8.500,00	0,00	-8.500,00	-8.500,00	0,00
SA01	Saldo (01) Haushaltsrücklagen (230 - 240)			0,00	0,00	0,00	0,00	0,00	0,00
SA00	Saldo (00) Nettoergebnis nach Haushaltsrücklagen (Saldo 0 + Saldo 01)			-8.500,00	-8.500,00	0,00			
<b>Investive Gebarung</b>									
SU 33	Summe Einzahlungen investive Gebarung						0,00	0,00	0,00
SU 34	Summe Auszahlungen investive Gebarung						0,00	0,00	0,00
SA2	Saldo (2) Geldfluss aus der Investiven Gebarung (33 – 34)						0,00	0,00	0,00
SA3	Saldo (3) Nettofinanzierungssaldo (Saldo 1 + Saldo 2)						-8.500,00	-8.500,00	0,00
<b>Finanzierungstätigkeit</b>									
SU 35	Summe Einzahlungen aus der Finanzierungstätigkeit						0,00	0,00	0,00
SU 36	Summe Auszahlungen aus der Finanzierungstätigkeit						0,00	0,00	0,00
SA4	Saldo (4) Geldfluss aus der Finanzierungstätigkeit (35 – 36)						0,00	0,00	0,00
SA5	Saldo (5) Geldfluss aus der voranschlagswirksamen Gebarung (Saldo 3 + Saldo 4)						-8.500,00	-8.500,00	0,00

# 1. Nachtragsvoranschlag 2025

Marktgemeinde Magdalensberg

# NVA Ergebnis- und Finanzierungsvoranschlag Detailnachweis

		MVAG		VC QU	Ergebnisvoranschlag		Finanzierungsvoranschlag			
		EH	FH		VA 2025 inkl. NVA	VA 2025	1. NVA	VA 2025 inkl. NVA	VA 2025	1. NVA
8 Dienstleistungen										
81	Öffentliche Einrichtungen (soweit nicht dem Abschnitt 85 zuzuordnen)									
814	Straßenreinigung									
814000	Straßenreinigung									
Operative Gebarung										
SU 21 / 31	Summe Erträge / Einzahlungen operative Gebarung				0,00	0,00	0,00	0,00	0,00	0,00
1/814000-400000	Geringw. Wirtschaftsg.d.Anlageverm.	2221	3221	23	800,00	800,00		800,00	800,00	
1/814000-455000	Chemische und sonst.artverw. Mittel	2221	3221	23	20.000,00	20.000,00		20.000,00	20.000,00	
1/814000-459000	Sonstige Verbrauchsgüter (div + Hunde)	2221	3221	23	1.000,00	2.000,00	-1.000,00	1.000,00	2.000,00	-1.000,00
1/814000-720109	Kostenbeiträge (Wirtschaftshof-Arbeit.)	2225	3225	24	23.700,00	24.200,00	-500,00	23.700,00	24.200,00	-500,00
1/814000-720209	Kostenbeiträge (Wirtschaftshof-Masch.)	2225	3225	24	3.100,00	3.200,00	-100,00	3.100,00	3.200,00	-100,00
1/814000-720309	Kostenbeiträge (VWKE)	2225	3225		2.000,00		2.000,00	2.000,00		2.000,00
1/814000-728000	Entgelte f. sonst. Leistungen (Schneeräumung)	2225	3225	24	100.000,00	100.000,00		100.000,00	100.000,00	
1/814000-728010	Entg.f.sonst.Leistungen (Mäh-+Kehrarb.)	2225	3225	24	20.000,00	20.000,00		20.000,00	20.000,00	
1/814000-729000	Sonstige Ausgaben	2225	3225	24	1.200,00	1.200,00		1.200,00	1.200,00	
SU 22 / 32	Summe Aufwendungen / Auszahlungen operative Gebarung				171.800,00	171.400,00	400,00	171.800,00	171.400,00	400,00
SA 0 / SA 1	(0) Nettoergebnis (21 - 22) / (1) Geldfluss operative Gebarung (31 – 32)				-171.800,00	-171.400,00	-400,00	-171.800,00	-171.400,00	-400,00
SA01	Saldo (01) Haushaltsrücklagen (230 - 240)				0,00	0,00	0,00	0,00	0,00	0,00
SA00	Saldo (00) Nettoergebnis nach Haushaltsrücklagen (Saldo 0 + Saldo 01)				-171.800,00	-171.400,00	-400,00			
Investive Gebarung										
SU 33	Summe Einzahlungen investive Gebarung							0,00	0,00	0,00
SU 34	Summe Auszahlungen investive Gebarung							0,00	0,00	0,00
SA2	Saldo (2) Geldfluss aus der Investiven Gebarung (33 – 34)							0,00	0,00	0,00
SA3	Saldo (3) Nettofinanzierungssaldo (Saldo 1 + Saldo 2)							-171.800,00	-171.400,00	-400,00
Finanzierungstätigkeit										
SU 35	Summe Einzahlungen aus der Finanzierungstätigkeit							0,00	0,00	0,00
SU 36	Summe Auszahlungen aus der Finanzierungstätigkeit							0,00	0,00	0,00
SA4	Saldo (4) Geldfluss aus der Finanzierungstätigkeit (35 – 36)							0,00	0,00	0,00
SA5	Saldo (5) Geldfluss aus der voranschlagswirksamen Gebarung (Saldo 3 + Saldo 4)							-171.800,00	-171.400,00	-400,00
816	Öffentliche Beleuchtung und öffentliche Uhren									
816000	Öffentliche Beleuchtung und öffentliche Uhren									
Operative Gebarung										
2/816000+813000	Erträge aus der Auflösung von Investitionszuschüssen (Kapitaltransfers)	2127			10.700,00	10.700,00				
SU 21 / 31	Summe Erträge / Einzahlungen operative Gebarung				10.700,00	10.700,00	0,00	0,00	0,00	0,00

# 1. Nachtragsvoranschlag 2025

Marktgemeinde Magdalensberg

# NVA Ergebnis- und Finanzierungsvoranschlag Detailnachweis

		MVAG		VC QU	Ergebnisvoranschlag			Finanzierungsvoranschlag		
		EH	FH		VA 2025 inkl. NVA	VA 2025	1. NVA	VA 2025 inkl. NVA	VA 2025	1. NVA
1/816000-459000	Sonstige Verbrauchsgüter	2221	3221	23	100,00	100,00		100,00	100,00	
1/816000-600100	Strom	2222	3222	24	6.000,00	6.000,00		6.000,00	6.000,00	
1/816000-619000	Instandhaltung von Sonderanlagen	2224	3224	24	15.000,00	4.000,00	11.000,00	15.000,00	4.000,00	11.000,00
1/816000-680500	Planmäßige Abschreibung	2226			14.700,00	14.700,00				
1/816000-720109	Kostenbeiträge (Wirtschhof-Arbeit.)	2225	3225	24	*	4.000,00		4.000,00	4.000,00	
1/816000-720209	Kostenbeiträge (Wirtschhof-Masch.)	2225	3225	24	*	400,00		400,00	400,00	
SU 22 / 32	Summe Aufwendungen / Auszahlungen operative Gebarung				40.200,00	29.200,00	11.000,00	25.500,00	14.500,00	11.000,00
SA 0 / SA 1	(0) Nettoergebnis (21 - 22) / (1) Geldfluss operative Gebarung (31 – 32)				-29.500,00	-18.500,00	-11.000,00	-25.500,00	-14.500,00	-11.000,00
SA01	Saldo (01) Haushaltsrücklagen (230 - 240)				0,00	0,00	0,00	0,00	0,00	0,00
SA00	Saldo (00) Nettoergebnis nach Haushaltsrücklagen (Saldo 0 + Saldo 01)				-29.500,00	-18.500,00	-11.000,00			
Investive Gebarung										
SU 33	Summe Einzahlungen investive Gebarung							0,00	0,00	0,00
SU 34	Summe Auszahlungen investive Gebarung							0,00	0,00	0,00
SA2	Saldo (2) Geldfluss aus der Investiven Gebarung (33 – 34)							0,00	0,00	0,00
SA3	Saldo (3) Nettofinanzierungssaldo (Saldo 1 + Saldo 2)							-25.500,00	-14.500,00	-11.000,00
Finanzierungstätigkeit										
SU 35	Summe Einzahlungen aus der Finanzierungstätigkeit							0,00	0,00	0,00
SU 36	Summe Auszahlungen aus der Finanzierungstätigkeit							0,00	0,00	0,00
SA4	Saldo (4) Geldfluss aus der Finanzierungstätigkeit (35 – 36)							0,00	0,00	0,00
SA5	Saldo (5) Geldfluss aus der voranschlagswirksamen Gebarung (Saldo 3 + Saldo 4)							-25.500,00	-14.500,00	-11.000,00
817	Friedhöfe (einschließlich Einsegnungshallen und Krematorien)									
817000	Gemeindefriedhof Timenitz									
Operative Gebarung										
2/817000+813000	Erträge aus der Auflösung von Investitionszuschüssen (Kapitaltransfers)	2127			11.200,00	9.900,00	1.300,00			
2/817000+829000	Sonstige Einnahmen	2116	3116	18	400,00	400,00		400,00	400,00	
2/817000+852000	Grabgebühren	2113	3113	12	4.000,00	4.000,00		4.000,00	4.000,00	
2/817000+852100	Aufbahrungshallengebühr	2113	3113	12	2.000,00	2.000,00		2.000,00	2.000,00	
SU 21 / 31	Summe Erträge / Einzahlungen operative Gebarung				17.600,00	16.300,00	1.300,00	6.400,00	6.400,00	0,00
1/817000-400000	Geringw. Wirtschaftsgüter d. Anlage verm.	2221	3221	23	500,00	500,00		500,00	500,00	
1/817000-454000	Reinigungsmittel	2221	3221	23	100,00	100,00		100,00	100,00	
1/817000-600100	Strom	2222	3222	24	1.400,00	1.400,00		1.400,00	1.400,00	
1/817000-614000	Instandhaltung von Gebäuden	2224	3224	24	100,00	100,00		100,00	100,00	
1/817000-618000	Instandhaltung von sonstigen Anlage n	2224	3224	24	1.000,00	1.000,00		1.000,00	1.000,00	
1/817000-670000	Versicherungen	2222	3222	24	600,00	600,00		600,00	600,00	
1/817000-680200	Planmäßige Abschreibung	2226			4.700,00	4.700,00				
1/817000-680300	Planmäßige Abschreibung	2226			5.100,00	3.700,00	1.400,00			



# 1. Nachtragsvoranschlag 2025

Marktgemeinde Magdalensberg

# NVA Ergebnis- und Finanzierungsvoranschlag Detailnachweis

		MVAG		VC QU	Ergebnisvoranschlag		Finanzierungsvoranschlag				
		EH	FH		VA 2025 inkl. NVA	VA 2025	1. NVA	VA 2025 inkl. NVA	VA 2025	1. NVA	
1/817000-680500	Planmäßige Abschreibung	2226			700,00	700,00					
1/817000-711000	Gebühren gemäß FAG	2225	3225	24	2.200,00	2.200,00		2.200,00	2.200,00		
1/817000-720109	Kostenbeiträge (Wirtschhof-Arbeit.)	2225	3225	24	*	20.100,00		20.100,00	20.100,00		
1/817000-720209	Kostenbeiträge (Wirtschhof-Masch.)	2225	3225	24	*	1.600,00	2.100,00	-500,00	1.600,00	2.100,00	-500,00
1/817000-728000	Entgelte f.sonst. Leistungen	2225	3225	24		3.000,00			3.000,00	3.000,00	
SU 22 / 32	Summe Aufwendungen / Auszahlungen operative Gebarung				41.100,00	40.200,00	900,00	30.600,00	31.100,00	-500,00	
SA 0 / SA 1	(0) Nettoergebnis (21 - 22) / (1) Geldfluss operative Gebarung (31 – 32)				-23.500,00	-23.900,00	400,00	-24.200,00	-24.700,00	500,00	
SA01	Saldo (01) Haushaltsrücklagen (230 - 240)				0,00	0,00	0,00	0,00	0,00	0,00	
SA00	Saldo (00) Nettoergebnis nach Haushaltsrücklagen (Saldo 0 + Saldo 01)				-23.500,00	-23.900,00	400,00				
Investive Gebarung											
SU 33	Summe Einzahlungen investive Gebarung							0,00	0,00	0,00	
SU 34	Summe Auszahlungen investive Gebarung							0,00	0,00	0,00	
SA2	Saldo (2) Geldfluss aus der Investiven Gebarung (33 – 34)							0,00	0,00	0,00	
SA3	Saldo (3) Nettofinanzierungssaldo (Saldo 1 + Saldo 2)							-24.200,00	-24.700,00	500,00	
Finanzierungstätigkeit											
SU 35	Summe Einzahlungen aus der Finanzierungstätigkeit							0,00	0,00	0,00	
1/817000-336000	Innere Anleihen/Darlehen (Verbindlichkeit)		3611					4.000,00	4.000,00		
SU 36	Summe Auszahlungen aus der Finanzierungstätigkeit							4.000,00	4.000,00	0,00	
SA4	Saldo (4) Geldfluss aus der Finanzierungstätigkeit (35 – 36)							-4.000,00	-4.000,00	0,00	
SA5	Saldo (5) Geldfluss aus der voranschlagswirksamen Gebarung (Saldo 3 + Saldo 4)							-28.200,00	-28.700,00	500,00	
82	Betriebsähnliche Einrichtungen und Betriebe										
820	Wirtschaftshöfe										
820000	Wirtschaftshöfe										
Operative Gebarung											
2/820000+810000	Erträge (Veranstaltungen)	2114	3114		1.500,00		1.500,00	1.500,00		1.500,00	
2/820000+810109	Leistungserlöse (Personal)	2114	3114	13	*	337.500,00	337.500,00	337.500,00	337.500,00		
2/820000+810209	Leistungserlöse (Maschinen)	2114	3114	13	*	35.700,00	35.700,00	35.700,00	35.700,00		
2/820000+828000	Rückersätze von Ausgaben	2116	3116	18		57.500,00	2.500,00	55.000,00	57.500,00	2.500,00	55.000,00
2/820000+829000	Sonstige Einnahmen	2116	3116	18		1.600,00		1.600,00	1.600,00	1.600,00	
SU 21 / 31	Summe Erträge / Einzahlungen operative Gebarung				433.800,00	375.700,00	58.100,00	433.800,00	375.700,00	58.100,00	
1/820000-400000	Geringw. Wirtschaftsgüter d. Anlage verm.	2221	3221	23		6.500,00	6.500,00	6.500,00	6.500,00		
1/820000-452000	Treibstoffe	2221	3221	23		5.500,00	5.500,00	5.500,00	5.500,00		
1/820000-457000	Druckwerke	2221	3221	23		100,00	100,00	100,00	100,00		
1/820000-459000	Sonstige Verbrauchsgüter	2221	3221	23		2.500,00	2.500,00	2.500,00	2.500,00		

# 1. Nachtragsvoranschlag 2025

Marktgemeinde Magdalensberg

# NVA Ergebnis- und Finanzierungsvoranschlag Detailnachweis

		MVAG		VC QU	Ergebnisvoranschlag		Finanzierungsvoranschlag			
		EH	FH		VA 2025 inkl. NVA	VA 2025	1. NVA	VA 2025 inkl. NVA	VA 2025	1. NVA
1/820000-510000	Geldbezüge für Vertragsbedienstete der Verwaltung	2211	3211	20	59.200,00	59.200,00		59.200,00	59.200,00	
1/820000-511000	Geldbezüge VB in handw. Verwend.	2211	3211	20	192.700,00	179.300,00	13.400,00	192.700,00	179.300,00	13.400,00
1/820000-523000	Geldbezüge Arbeiter nicht ganzjährig beschäftigt	2211	3211	20	29.000,00	1.000,00	28.000,00	29.000,00	1.000,00	28.000,00
1/820000-565000	Mehrleistungsvergütungen	2211	3211	20	8.000,00	8.000,00		8.000,00	8.000,00	
1/820000-580000	DGB zum Ausgleichfonds f.Familienbe	2212	3212	20	5.700,00	5.700,00		5.700,00	5.700,00	
1/820000-582000	Sonstige Dienstgeberbeiträge z.soz. Sich.	2212	3212	20	57.100,00	57.100,00		57.100,00	57.100,00	
1/820000-582200	Sonstige Dienstgeberbeiträge (Vorsorge Dienstjubiläum)	2212	3212	20	2.000,00	2.000,00		2.000,00	2.000,00	
1/820000-600100	Energiebezüge	2222	3222	24	4.000,00	2.000,00	2.000,00	4.000,00	2.000,00	2.000,00
1/820000-616000	Instandhaltung v. Maschinen	2224	3224	24	2.000,00	1.500,00	500,00	2.000,00	1.500,00	500,00
1/820000-617000	Instandhaltung von Fahrzeugen	2224	3224	24	7.500,00	7.500,00		7.500,00	7.500,00	
1/820000-618000	Instandhaltung von sonstigen Anlagen	2224	3224	24	1.500,00	1.000,00	500,00	1.500,00	1.000,00	500,00
1/820000-631000	Telekommunikationsdienste	2222	3222	24	700,00	700,00		700,00	700,00	
1/820000-670000	Versicherungen	2222	3222	24	5.000,00	5.000,00		5.000,00	5.000,00	
1/820000-680200	Planmäßige Abschreibung	2226			100,00	100,00				
1/820000-680600	Planmäßige Abschreibung	2226			7.800,00	7.800,00				
1/820000-680700	Planmäßige Abschreibung	2226			900,00	900,00				
1/820000-700000	Mietzinse (Bauhof Pischeldorf)	2223	3223	24	9.400,00	9.400,00		9.400,00	9.400,00	
1/820000-720109	Kostenbeiträge (Instandh.-Arbeit.)	2225	3225	24	8.000,00	8.000,00		8.000,00	8.000,00	
1/820000-720209	Kostenbeiträge (Instandh.-Masch.)	2225	3225	24	400,00	400,00		400,00	400,00	
1/820000-728000	Entgelte f.sonst. Leistungen	2225	3225	24	1.500,00	1.000,00	500,00	1.500,00	1.000,00	500,00
1/820000-729000	Sonstige Ausgaben	2225	3225	24	500,00	500,00		500,00	500,00	
<b>SU 22 / 32</b>	<b>Summe Aufwendungen / Auszahlungen operative Gebarung</b>				<b>417.600,00</b>	<b>372.700,00</b>	<b>44.900,00</b>	<b>408.800,00</b>	<b>363.900,00</b>	<b>44.900,00</b>
<b>SA 0 / SA 1</b>	<b>(0) Nettoergebnis (21 - 22) / (1) Geldfluss operative Gebarung (31 - 32)</b>				<b>16.200,00</b>	<b>3.000,00</b>	<b>13.200,00</b>	<b>25.000,00</b>	<b>11.800,00</b>	<b>13.200,00</b>
2/820000+894000	Entnahmen von zweckgebundenen Haushaltsrücklagen	2301		2	7.800,00		7.800,00			
1/820000-794000	Zuweisung an zweckgebundene Haushaltsrücklagen	2401				3.000,00	-3.000,00			
<b>SA01</b>	<b>Saldo (01) Haushaltsrücklagen (230 - 240)</b>				<b>7.800,00</b>	<b>-3.000,00</b>	<b>10.800,00</b>	<b>0,00</b>	<b>0,00</b>	<b>0,00</b>
<b>SA00</b>	<b>Saldo (00) Nettoergebnis nach Haushaltsrücklagen (Saldo 0 + Saldo 01)</b>				<b>24.000,00</b>	<b>0,00</b>	<b>24.000,00</b>			
<b>Investive Gebarung</b>										
2/820000+288000	Innere Anleihen/Darlehen (Forderung)		3321					4.000,00		4.000,00
2/820000+300742	Kapitaltransfers von Bund, Bundesfonds und Bundeskammern		3331	2				700,00		700,00
2/820000+305000	Kapitaltransfers von Unternehmen (ohne Finanzunternehmen)		3333	2				12.700,00		12.700,00
<b>SU 33</b>	<b>Summe Einzahlungen investive Gebarung</b>							<b>17.400,00</b>	<b>0,00</b>	<b>17.400,00</b>
1/820000-020000	Maschinen und maschinelle Anlagen		3414	2 41				20.200,00	3.000,00	17.200,00

# 1. Nachtragsvoranschlag 2025

Marktgemeinde Magdalensberg

# NVA Ergebnis- und Finanzierungsvoranschlag Detailnachweis

		MVAG		VC QU	Ergebnisvoranschlag		Finanzierungsvoranschlag			
		EH	FH		VA 2025 inkl. NVA	VA 2025	1. NVA	VA 2025 inkl. NVA	VA 2025	1. NVA
1/820000-042000	Betriebsausstattung		3415	2 41				1.000,00	1.000,00	
1/820000-288000	Innere Anleihen/Darlehen (Forderung)		3421					61.700,00		61.700,00
SU 34	Summe Auszahlungen investive Gebarung							82.900,00	4.000,00	78.900,00
SA2	Saldo (2) Geldfluss aus der Investiven Gebarung (33 – 34)							-65.500,00	-4.000,00	-61.500,00
SA3	Saldo (3) Nettofinanzierungssaldo (Saldo 1 + Saldo 2)							-40.500,00	7.800,00	-48.300,00
Finanzierungstätigkeit										
SU 35	Summe Einzahlungen aus der Finanzierungstätigkeit							0,00	0,00	0,00
SU 36	Summe Auszahlungen aus der Finanzierungstätigkeit							0,00	0,00	0,00
SA4	Saldo (4) Geldfluss aus der Finanzierungstätigkeit (35 – 36)							0,00	0,00	0,00
SA5	Saldo (5) Geldfluss aus der voranschlagswirksamen Gebarung (Saldo 3 + Saldo 4)							-40.500,00	7.800,00	-48.300,00
83	Betriebsähnliche Einrichtungen und Betriebe (Fortsetzung)									
831	Freibäder									
831000	Freibad Pischeldorf									
Operative Gebarung										
2/831000+811000	Einnahmen aus Vermietung und Verpac ht.	2115	3115	14	3.000,00	3.000,00		3.000,00	3.000,00	
2/831000+829000	Sonstige Einnahmen (Rückersätze)	2116	3116	18	1.200,00	1.200,00		1.200,00	1.200,00	
SU 21 / 31	Summe Erträge / Einzahlungen operative Gebarung				4.200,00	4.200,00	0,00	4.200,00	4.200,00	0,00
1/831000-400000	Geringwertige Wirtschaftsgüter des Anlagevermögens	2221	3221	23	400,00	400,00		400,00	400,00	
1/831000-600100	Strom	2222	3222	24	1.300,00	1.000,00	300,00	1.300,00	1.000,00	300,00
1/831000-614000	Instandhaltung von Gebäuden und Bauten	2224	3224	24	1.000,00	1.000,00		1.000,00	1.000,00	
1/831000-619000	Instandhaltung von Sonderanlagen	2224	3224	24	10.500,00	4.000,00	6.500,00	10.500,00	4.000,00	6.500,00
1/831000-670000	Versicherungen	2222	3222	24	1.000,00	1.000,00		1.000,00	1.000,00	
1/831000-680200	Planmäßige Abschreibung	2226			100,00	100,00				
1/831000-680500	Planmäßige Abschreibung	2226			1.800,00	1.800,00				
1/831000-680700	Planmäßige Abschreibung	2226			400,00	400,00				
1/831000-710000	Öffentliche Abgaben	2225	3225	24	400,00	400,00		400,00	400,00	
1/831000-711000	Gebühren gemäß FAG	2225	3225	24	400,00	400,00		400,00	400,00	
1/831000-720109	Kostenbeiträge (Wirtschhof-Arbeit.)	2225	3225	24	3.400,00	3.400,00		3.400,00	3.400,00	
1/831000-720209	Kostenbeiträge (Wirtschhof-Masch.)	2225	3225	24	400,00	400,00		400,00	400,00	
1/831000-728000	Entgelte für sonst. Leistungen	2225	3225	24	1.800,00	1.800,00		1.800,00	1.800,00	
1/831000-728020	Wasser	2225	3225	24	200,00	100,00	100,00	200,00	100,00	100,00
1/831000-729000	Sonstige Ausgaben	2225	3225	24	200,00	200,00		200,00	200,00	
SU 22 / 32	Summe Aufwendungen / Auszahlungen operative Gebarung				23.300,00	16.400,00	6.900,00	21.000,00	14.100,00	6.900,00
SA 0 / SA 1	(0) Nettoergebnis (21 - 22) / (1) Geldfluss operative Gebarung (31 – 32)				-19.100,00	-12.200,00	-6.900,00	-16.800,00	-9.900,00	-6.900,00

# 1. Nachtragsvoranschlag 2025

Marktgemeinde Magdalensberg

# NVA Ergebnis- und Finanzierungsvoranschlag Detailnachweis

		MVAG		VC QU	Ergebnisvoranschlag			Finanzierungsvoranschlag		
		EH	FH		VA 2025 inkl. NVA	VA 2025	1. NVA	VA 2025 inkl. NVA	VA 2025	1. NVA
SA01	Saldo (01) Haushaltsrücklagen (230 - 240)				0,00	0,00	0,00	0,00	0,00	0,00
SA00	Saldo (00) Nettoergebnis nach Haushaltsrücklagen (Saldo 0 + Saldo 01)				-19.100,00	-12.200,00	-6.900,00			
<b>Investive Gebarung</b>										
SU 33	Summe Einzahlungen investive Gebarung							0,00	0,00	0,00
SU 34	Summe Auszahlungen investive Gebarung							0,00	0,00	0,00
SA2	Saldo (2) Geldfluss aus der Investiven Gebarung (33 – 34)							0,00	0,00	0,00
SA3	Saldo (3) Nettofinanzierungssaldo (Saldo 1 + Saldo 2)							-16.800,00	-9.900,00	-6.900,00
<b>Finanzierungstätigkeit</b>										
SU 35	Summe Einzahlungen aus der Finanzierungstätigkeit							0,00	0,00	0,00
SU 36	Summe Auszahlungen aus der Finanzierungstätigkeit							0,00	0,00	0,00
SA4	Saldo (4) Geldfluss aus der Finanzierungstätigkeit (35 – 36)							0,00	0,00	0,00
SA5	Saldo (5) Geldfluss aus der voranschlagswirksamen Gebarung (Saldo 3 + Saldo 4)							-16.800,00	-9.900,00	-6.900,00
<b>84 Liegenschaften, Wohn- und Geschäftsgebäude</b>										
<b>840 Grundbesitz</b>										
<b>840000 Grundbesitz</b>										
<b>Operative Gebarung</b>										
2/840000+801000	Veräußerungen von Grundstücken und Grundstückseinrichtungen	2116		2 30	41.800,00		41.800,00			
SU 21 / 31	Summe Erträge / Einzahlungen operative Gebarung				41.800,00	0,00	41.800,00	0,00	0,00	0,00
1/840000-640000	Rechts- und Beratungsaufwand	2222	3222	24	500,00	500,00		500,00	500,00	
1/840000-670000	Versicherungen	2222	3222	24	800,00	800,00		800,00	800,00	
1/840000-680200	Planmäßige Abschreibung	2226			100,00	100,00				
1/840000-681200	Außerplanmäßige Abschreibung (Grundstücke)	2226			26.400,00		26.400,00			
1/840000-710000	Öffentliche Abgaben - Ausgaben	2225	3225	24	400,00	400,00		400,00	400,00	
1/840000-728000	Entgelte f.sonst. Leistungen	2225	3225	24	1.000,00	1.000,00		1.000,00	1.000,00	
SU 22 / 32	Summe Aufwendungen / Auszahlungen operative Gebarung				29.200,00	2.800,00	26.400,00	2.700,00	2.700,00	0,00
SA 0 / SA 1	(0) Nettoergebnis (21 - 22) / (1) Geldfluss operative Gebarung (31 – 32)				12.600,00	-2.800,00	15.400,00	-2.700,00	-2.700,00	0,00
SA01	Saldo (01) Haushaltsrücklagen (230 - 240)				0,00	0,00	0,00	0,00	0,00	0,00
SA00	Saldo (00) Nettoergebnis nach Haushaltsrücklagen (Saldo 0 + Saldo 01)				12.600,00	-2.800,00	15.400,00			
<b>Investive Gebarung</b>										
2/840000+801000	Veräußerungen von Grundstücken und Grundstückseinrichtungen		3312	2 30				41.800,00		41.800,00
SU 33	Summe Einzahlungen investive Gebarung							41.800,00	0,00	41.800,00
1/840000-001000	Erwerb - unbebaute Grundstücke		3412	2 40				5.000,00		5.000,00
SU 34	Summe Auszahlungen investive Gebarung							5.000,00	0,00	5.000,00
SA2	Saldo (2) Geldfluss aus der Investiven Gebarung (33 – 34)							36.800,00	0,00	36.800,00

# 1. Nachtragsvoranschlag 2025

Marktgemeinde Magdalensberg

# NVA Ergebnis- und Finanzierungsvoranschlag Detailnachweis

		MVAG		VC QU	Ergebnisvoranschlag			Finanzierungsvoranschlag		
		EH	FH		VA 2025 inkl. NVA	VA 2025	1. NVA	VA 2025 inkl. NVA	VA 2025	1. NVA
<b>SA3</b>	<b>Saldo (3) Nettofinanzierungssaldo (Saldo 1 + Saldo 2)</b>							<b>34.100,00</b>	<b>-2.700,00</b>	<b>36.800,00</b>
<b>Finanzierungstätigkeit</b>										
<b>SU 35</b>	<b>Summe Einzahlungen aus der Finanzierungstätigkeit</b>							<b>0,00</b>	<b>0,00</b>	<b>0,00</b>
<b>SU 36</b>	<b>Summe Auszahlungen aus der Finanzierungstätigkeit</b>							<b>0,00</b>	<b>0,00</b>	<b>0,00</b>
<b>SA4</b>	<b>Saldo (4) Geldfluss aus der Finanzierungstätigkeit (35 – 36)</b>							<b>0,00</b>	<b>0,00</b>	<b>0,00</b>
<b>SA5</b>	<b>Saldo (5) Geldfluss aus der voranschlagswirksamen Gebarung (Saldo 3 + Saldo 4)</b>							<b>34.100,00</b>	<b>-2.700,00</b>	<b>36.800,00</b>
<b>846</b>	<b>Wohn- und Geschäftsgebäude (soweit nicht bei 853)</b>									
<b>846000</b>	<b>Wohn- und Geschäftsgebäude</b>									
<b>Operative Gebarung</b>										
2/846000+811000	Miet- und Pachterträge	2115	3115		1.000,00	12.000,00	-11.000,00	1.000,00	12.000,00	-11.000,00
2/846000+812000	Gebühren für sonstige Leistungen (Betriebskosten)	2114	3114		1.000,00	11.200,00	-10.200,00	1.000,00	11.200,00	-10.200,00
<b>SU 21 / 31</b>	<b>Summe Erträge / Einzahlungen operative Gebarung</b>				<b>2.000,00</b>	<b>23.200,00</b>	<b>-21.200,00</b>	<b>2.000,00</b>	<b>23.200,00</b>	<b>-21.200,00</b>
1/846000-400000	Geringwertige Wirtschaftsgüter (GWG)	2221	3221		1.000,00	1.000,00		1.000,00	1.000,00	
1/846000-451000	Brennstoffe	2221	3221		3.000,00	3.000,00		3.000,00	3.000,00	
1/846000-600100	Energiebezüge	2222	3222		1.500,00	1.500,00		1.500,00	1.500,00	
1/846000-614000	Instandhaltung von Gebäuden und Bauten	2224	3224		3.000,00	3.000,00		3.000,00	3.000,00	
1/846000-618000	Instandhaltung von sonstigen Anlagen	2224	3224		2.800,00	2.000,00	800,00	2.800,00	2.000,00	800,00
1/846000-670000	Versicherungen	2222	3222		1.400,00	1.400,00		1.400,00	1.400,00	
1/846000-711000	Gebühren für die Benützung von Gemeindeeinrichtungen und -anlagen gemäß FAG	2225	3225		1.500,00	1.500,00		1.500,00	1.500,00	
1/846000-720109	Kostenbeiträge (Kostenersätze) für Leistungen	2225	3225	*	4.200,00	3.400,00	800,00	4.200,00	3.400,00	800,00
1/846000-720209	Kostenbeiträge (Kostenersätze) für Leistungen	2225	3225	*	1.400,00	400,00	1.000,00	1.400,00	400,00	1.000,00
1/846000-728000	Entgelte für sonstige Leistungen (Reinigung)	2225	3225		2.500,00		2.500,00	2.500,00		2.500,00
1/846000-728001	Entgelte für sonstige Leistungen (Rauchfangkehrer)	2225	3225		100,00		100,00	100,00		100,00
1/846000-729000	Sonstige Aufwendungen	2225	3225		2.000,00	2.000,00		2.000,00	2.000,00	
<b>SU 22 / 32</b>	<b>Summe Aufwendungen / Auszahlungen operative Gebarung</b>				<b>24.400,00</b>	<b>19.200,00</b>	<b>5.200,00</b>	<b>24.400,00</b>	<b>19.200,00</b>	<b>5.200,00</b>
<b>SA 0 / SA 1</b>	<b>(0) Nettoergebnis (21 - 22) / (1) Geldfluss operative Gebarung (31 – 32)</b>				<b>-22.400,00</b>	<b>4.000,00</b>	<b>-26.400,00</b>	<b>-22.400,00</b>	<b>4.000,00</b>	<b>-26.400,00</b>
<b>SA01</b>	<b>Saldo (01) Haushaltsrücklagen (230 - 240)</b>				<b>0,00</b>	<b>0,00</b>	<b>0,00</b>	<b>0,00</b>	<b>0,00</b>	<b>0,00</b>
<b>SA00</b>	<b>Saldo (00) Nettoergebnis nach Haushaltsrücklagen (Saldo 0 + Saldo 01)</b>				<b>-22.400,00</b>	<b>4.000,00</b>	<b>-26.400,00</b>			
<b>Investive Gebarung</b>										
<b>SU 33</b>	<b>Summe Einzahlungen investive Gebarung</b>							<b>0,00</b>	<b>0,00</b>	<b>0,00</b>
<b>SU 34</b>	<b>Summe Auszahlungen investive Gebarung</b>							<b>0,00</b>	<b>0,00</b>	<b>0,00</b>

# 1. Nachtragsvoranschlag 2025

Marktgemeinde Magdalensberg

# NVA Ergebnis- und Finanzierungsvoranschlag Detailnachweis

		MVAG		VC QU	Ergebnisvoranschlag		Finanzierungsvoranschlag			
		EH	FH		VA 2025 inkl. NVA	VA 2025	1. NVA	VA 2025 inkl. NVA	VA 2025	1. NVA
SA2	Saldo (2) Geldfluss aus der Investiven Gebarung (33 – 34)							0,00	0,00	0,00
SA3	Saldo (3) Nettofinanzierungssaldo (Saldo 1 + Saldo 2)							-22.400,00	4.000,00	-26.400,00
Finanzierungstätigkeit										
SU 35	Summe Einzahlungen aus der Finanzierungstätigkeit							0,00	0,00	0,00
SU 36	Summe Auszahlungen aus der Finanzierungstätigkeit							0,00	0,00	0,00
SA4	Saldo (4) Geldfluss aus der Finanzierungstätigkeit (35 – 36)							0,00	0,00	0,00
SA5	Saldo (5) Geldfluss aus der voranschlagswirksamen Gebarung (Saldo 3 + Saldo 4)							-22.400,00	4.000,00	-26.400,00
849	Sonstige Liegenschaften									
849010	Baulandmodell St. Lorenzen									
Operative Gebarung										
6/849010+801000	Veräußerungen von Grundstücken und Grundstückseinrichtungen	2116		1 30	300.000,00	300.000,00				
SU 21 / 31	Summe Erträge / Einzahlungen operative Gebarung				300.000,00	300.000,00	0,00	0,00	0,00	0,00
5/849010-650700	Zinsen für Finanzschulden in Euro	2241	3241	1 25	23.500,00		23.500,00	23.500,00		23.500,00
1/849010-681200	Außerplanmäßige Abschreibung	2226			250.000,00	250.000,00				
5/849010-710000	Öffentliche Abgaben (ImmoEST)	2225	3225		5.000,00		5.000,00	5.000,00		5.000,00
5/849010-720309	Kostenbeiträge (VWKE)	2225	3225	1 24	5.000,00	5.000,00		5.000,00	5.000,00	
5/849010-729000	Sonstige Aufwendungen	2225	3225	1 24	5.000,00	5.000,00		5.000,00	5.000,00	
SU 22 / 32	Summe Aufwendungen / Auszahlungen operative Gebarung				288.500,00	260.000,00	28.500,00	38.500,00	10.000,00	28.500,00
SA 0 / SA 1	(0) Nettoergebnis (21 - 22) / (1) Geldfluss operative Gebarung (31 – 32)				11.500,00	40.000,00	-28.500,00	-38.500,00	-10.000,00	-28.500,00
SA01	Saldo (01) Haushaltsrücklagen (230 - 240)				0,00	0,00	0,00	0,00	0,00	0,00
SA00	Saldo (00) Nettoergebnis nach Haushaltsrücklagen (Saldo 0 + Saldo 01)				11.500,00	40.000,00	-28.500,00			
Investive Gebarung										
6/849010+801000	Veräußerungen von Grundstücken und Grundstückseinrichtungen		3312	1 30				300.000,00	300.000,00	
SU 33	Summe Einzahlungen investive Gebarung							300.000,00	300.000,00	0,00
SU 34	Summe Auszahlungen investive Gebarung							0,00	0,00	0,00
SA2	Saldo (2) Geldfluss aus der Investiven Gebarung (33 – 34)							300.000,00	300.000,00	0,00
SA3	Saldo (3) Nettofinanzierungssaldo (Saldo 1 + Saldo 2)							261.500,00	290.000,00	-28.500,00
Finanzierungstätigkeit										
SU 35	Summe Einzahlungen aus der Finanzierungstätigkeit							0,00	0,00	0,00
5/849010-345110	Investitionsdarlehen von Beteiligungen (Tilgung)		3612	1 65				300.000,00	300.000,00	
SU 36	Summe Auszahlungen aus der Finanzierungstätigkeit							300.000,00	300.000,00	0,00
SA4	Saldo (4) Geldfluss aus der Finanzierungstätigkeit (35 – 36)							-300.000,00	-300.000,00	0,00
SA5	Saldo (5) Geldfluss aus der voranschlagswirksamen Gebarung (Saldo 3 + Saldo 4)							-38.500,00	-10.000,00	-28.500,00

# 1. Nachtragsvoranschlag 2025

Marktgemeinde Magdalensberg

# NVA Ergebnis- und Finanzierungsvoranschlag Detailnachweis

		MVAG		VC QU	Ergebnisvoranschlag		Finanzierungsvoranschlag			
		EH	FH		VA 2025 inkl. NVA	VA 2025	1. NVA	VA 2025 inkl. NVA	VA 2025	1. NVA
85	Betriebe mit marktbestimmter Tätigkeit									
850	Betriebe der Wasserversorgung									
850000	WVA Nord									
Operative Gebarung										
2/850000+813000	Erträge aus der Auflösung von Investitionszuschüssen (Kapitaltransfers)	2127			13.000,00	13.000,00				
2/850000+852010	Wasserzähler Mitte-Nord	2113	3113	12	1.500,00	1.500,00		1.500,00	1.500,00	
2/850000+852100	Wasserbenutzungsgebühren	2113	3113	12	14.800,00	14.800,00		14.800,00	14.800,00	
2/850000+852200	Bereitstellung WVA (Mitte-)Nord	2113	3113	12	16.500,00	16.500,00		16.500,00	16.500,00	
SU 21 / 31	Summe Erträge / Einzahlungen operative Gebarung				45.800,00	45.800,00	0,00	32.800,00	32.800,00	0,00
1/850000-400000	Geringwertige Wirtschaftsgüter des Anlagevermögens	2221	3221	23	500,00	500,00		500,00	500,00	
1/850000-413000	Handelswaren (Wasser)	2221	3221	23	7.000,00	7.000,00		7.000,00	7.000,00	
1/850000-459000	Sonstige Verbrauchsgüter	2221	3221	23	100,00	100,00		100,00	100,00	
1/850000-600100	Strom	2222	3222	24	1.000,00	1.000,00		1.000,00	1.000,00	
1/850000-612000	Instandhaltung von Wasser- und Abwasserbauten und -anlagen	2224	3224	24	2.000,00	2.000,00		2.000,00	2.000,00	
1/850000-619000	Instandhaltung v. Sonderanlagen	2224	3224	24	1.500,00	2.500,00	-1.000,00	1.500,00	2.500,00	-1.000,00
1/850000-630000	Postdienste	2222	3222	24	1.300,00	300,00	1.000,00	1.300,00	300,00	1.000,00
1/850000-650100	Zinsen für Finanzschulden in Euro (KWWF)	2241	3241	25	1.600,00	1.600,00		1.600,00	1.600,00	
1/850000-650700	Zinsen für Finanzschulden in Euro	2241	3241	25	11.400,00	14.700,00	-3.300,00	11.400,00	14.700,00	-3.300,00
1/850000-670000	Versicherungen	2222	3222	24	3.100,00	3.100,00		3.100,00	3.100,00	
1/850000-680400	Planmäßige Abschreibung	2226			23.500,00	23.500,00				
1/850000-720109	Kostenbeiträge (Wirtschhof-Arbeit.)	2225	3225	24	3.400,00	3.400,00		3.400,00	3.400,00	
1/850000-720309	Kostenbeiträge (VWKE)	2225	3225	24	11.000,00	11.000,00		11.000,00	11.000,00	
1/850000-728000	Entgelte f. sonst. Leistungen	2225	3225	24	6.000,00	5.000,00	1.000,00	6.000,00	5.000,00	1.000,00
1/850000-729000	Sonstige Ausgaben	2225	3225	24	500,00	500,00		500,00	500,00	
1/850000-755000	Betriebsführung EVN	2233	3233	27	15.000,00	15.000,00		15.000,00	15.000,00	
SU 22 / 32	Summe Aufwendungen / Auszahlungen operative Gebarung				88.900,00	91.200,00	-2.300,00	65.400,00	67.700,00	-2.300,00
SA 0 / SA 1	(0) Nettoergebnis (21 - 22) / (1) Geldfluss operative Gebarung (31 – 32)				-43.100,00	-45.400,00	2.300,00	-32.600,00	-34.900,00	2.300,00
SA01	Saldo (01) Haushaltsrücklagen (230 - 240)				0,00	0,00	0,00	0,00	0,00	0,00
SA00	Saldo (00) Nettoergebnis nach Haushaltsrücklagen (Saldo 0 + Saldo 01)				-43.100,00	-45.400,00	2.300,00			
Investive Gebarung										
2/850000+305000	Kapitaltransfers von Unternehmen (GSZ)	3333	2					3.000,00		3.000,00
2/850000+307000	Wasseranschlussgebühren Nord	3334	2	34				4.000,00	4.000,00	
SU 33	Summe Einzahlungen investive Gebarung							7.000,00	4.000,00	3.000,00
1/850000-004000	Wasser- und Kanalisationsbauten	3412	2	40				4.000,00	4.000,00	

# 1. Nachtragsvoranschlag 2025

Marktgemeinde Magdalensberg

# NVA Ergebnis- und Finanzierungsvoranschlag Detailnachweis

		MVAG		VC QU	Ergebnisvoranschlag			Finanzierungsvoranschlag		
		EH	FH		VA 2025 inkl. NVA	VA 2025	1. NVA	VA 2025 inkl. NVA	VA 2025	1. NVA
1/850000-042000	Betriebsausstattung	3415	2	41				3.000,00		3.000,00
<b>SU 34</b>	<b>Summe Auszahlungen investive Gebarung</b>							<b>7.000,00</b>	<b>4.000,00</b>	<b>3.000,00</b>
<b>SA2</b>	<b>Saldo (2) Geldfluss aus der Investiven Gebarung (33 – 34)</b>							<b>0,00</b>	<b>0,00</b>	<b>0,00</b>
<b>SA3</b>	<b>Saldo (3) Nettofinanzierungssaldo (Saldo 1 + Saldo 2)</b>							<b>-32.600,00</b>	<b>-34.900,00</b>	<b>2.300,00</b>
<b>Finanzierungstätigkeit</b>										
2/850000+341100	Investitionsdarlehen von Ländern, (Zugang)	3511		54				1.400,00	1.400,00	
<b>SU 35</b>	<b>Summe Einzahlungen aus der Finanzierungstätigkeit</b>							<b>1.400,00</b>	<b>1.400,00</b>	<b>0,00</b>
1/850000-346110	Investitionsdarlehen von Finanzunternehmen	3614		65				17.300,00	15.700,00	1.600,00
<b>SU 36</b>	<b>Summe Auszahlungen aus der Finanzierungstätigkeit</b>							<b>17.300,00</b>	<b>15.700,00</b>	<b>1.600,00</b>
<b>SA4</b>	<b>Saldo (4) Geldfluss aus der Finanzierungstätigkeit (35 – 36)</b>							<b>-15.900,00</b>	<b>-14.300,00</b>	<b>-1.600,00</b>
<b>SA5</b>	<b>Saldo (5) Geldfluss aus der voranschlagswirksamen Gebarung (Saldo 3 + Saldo 4)</b>							<b>-48.500,00</b>	<b>-49.200,00</b>	<b>700,00</b>
<b>850001</b>	<b>WVA BA 17/2 - Nord</b>									
<b>Operative Gebarung</b>										
<b>SU 21 / 31</b>	<b>Summe Erträge / Einzahlungen operative Gebarung</b>				<b>0,00</b>	<b>0,00</b>	<b>0,00</b>	<b>0,00</b>	<b>0,00</b>	<b>0,00</b>
<b>SU 22 / 32</b>	<b>Summe Aufwendungen / Auszahlungen operative Gebarung</b>				<b>0,00</b>	<b>0,00</b>	<b>0,00</b>	<b>0,00</b>	<b>0,00</b>	<b>0,00</b>
<b>SA 0 / SA 1</b>	<b>(0) Nettoergebnis (21 - 22) / (1) Geldfluss operative Gebarung (31 – 32)</b>				<b>0,00</b>	<b>0,00</b>	<b>0,00</b>	<b>0,00</b>	<b>0,00</b>	<b>0,00</b>
<b>SA01</b>	<b>Saldo (01) Haushaltsrücklagen (230 - 240)</b>				<b>0,00</b>	<b>0,00</b>	<b>0,00</b>	<b>0,00</b>	<b>0,00</b>	<b>0,00</b>
<b>SA00</b>	<b>Saldo (00) Nettoergebnis nach Haushaltsrücklagen (Saldo 0 + Saldo 01)</b>				<b>0,00</b>	<b>0,00</b>	<b>0,00</b>			
<b>Investive Gebarung</b>										
6/850001+300000	Kapitaltransfers von Bund, Bundesfonds und Bundeskammern	3331		1				17.600,00	17.600,00	
<b>SU 33</b>	<b>Summe Einzahlungen investive Gebarung</b>							<b>17.600,00</b>	<b>17.600,00</b>	<b>0,00</b>
5/850001-004000	Wasser- und Abwasserbauten und -anlagen	3412	1	40				68.900,00	68.900,00	
<b>SU 34</b>	<b>Summe Auszahlungen investive Gebarung</b>							<b>68.900,00</b>	<b>68.900,00</b>	<b>0,00</b>
<b>SA2</b>	<b>Saldo (2) Geldfluss aus der Investiven Gebarung (33 – 34)</b>							<b>-51.300,00</b>	<b>-51.300,00</b>	<b>0,00</b>
<b>SA3</b>	<b>Saldo (3) Nettofinanzierungssaldo (Saldo 1 + Saldo 2)</b>							<b>-51.300,00</b>	<b>-51.300,00</b>	<b>0,00</b>
<b>Finanzierungstätigkeit</b>										
6/850001+341100	Investitionsdarlehen von Ländern, KWWF	3511	1	54					12.200,00	-12.200,00
6/850001+346100	Investitionsdarlehen von Finanzunternehmen	3514	1	55				65.200,00	39.200,00	26.000,00
<b>SU 35</b>	<b>Summe Einzahlungen aus der Finanzierungstätigkeit</b>							<b>65.200,00</b>	<b>51.400,00</b>	<b>13.800,00</b>
<b>SU 36</b>	<b>Summe Auszahlungen aus der Finanzierungstätigkeit</b>							<b>0,00</b>	<b>0,00</b>	<b>0,00</b>
<b>SA4</b>	<b>Saldo (4) Geldfluss aus der Finanzierungstätigkeit (35 – 36)</b>							<b>65.200,00</b>	<b>51.400,00</b>	<b>13.800,00</b>
<b>SA5</b>	<b>Saldo (5) Geldfluss aus der voranschlagswirksamen Gebarung (Saldo 3 + Saldo 4)</b>							<b>13.900,00</b>	<b>100,00</b>	<b>13.800,00</b>



# 1. Nachtragsvoranschlag 2025

Marktgemeinde Magdalensberg

# NVA Ergebnis- und Finanzierungsvoranschlag Detailnachweis

		MVAG	VC QU	Ergebnisvoranschlag		Finanzierungsvoranschlag			
		EH	FH	VA 2025 inkl. NVA	VA 2025	1. NVA	VA 2025 inkl. NVA	VA 2025	1. NVA
850002	WVA BA 17/1 Mitte - Aufschließung Latschach								
Operative Gebarung									
SU 21 / 31	Summe Erträge / Einzahlungen operative Gebarung			0,00	0,00	0,00	0,00	0,00	0,00
SU 22 / 32	Summe Aufwendungen / Auszahlungen operative Gebarung			0,00	0,00	0,00	0,00	0,00	0,00
SA 0 / SA 1	(0) Nettoergebnis (21 - 22) / (1) Geldfluss operative Gebarung (31 – 32)			0,00	0,00	0,00	0,00	0,00	0,00
SA01	Saldo (01) Haushaltsrücklagen (230 - 240)			0,00	0,00	0,00	0,00	0,00	0,00
SA00	Saldo (00) Nettoergebnis nach Haushaltsrücklagen (Saldo 0 + Saldo 01)			0,00	0,00	0,00			
Investive Gebarung									
2/850002+300000	Kapitaltransfers von Bund, Bundesfonds und Bundeskammern	3331	1 33					14.500,00	-14.500,00
SU 33	Summe Einzahlungen investive Gebarung						0,00	14.500,00	-14.500,00
5/850002-004000	Wasser- und Abwasserbauten und -anlagen	3412	1 40				1.500,00		1.500,00
SU 34	Summe Auszahlungen investive Gebarung						1.500,00	0,00	1.500,00
SA2	Saldo (2) Geldfluss aus der Investiven Gebarung (33 – 34)						-1.500,00	14.500,00	-16.000,00
SA3	Saldo (3) Nettofinanzierungssaldo (Saldo 1 + Saldo 2)						-1.500,00	14.500,00	-16.000,00
Finanzierungstätigkeit									
6/850002+346100	Investitionsdarlehen von Finanzunternehmen	3514	1 55				2.400,00		2.400,00
SU 35	Summe Einzahlungen aus der Finanzierungstätigkeit						2.400,00	0,00	2.400,00
SU 36	Summe Auszahlungen aus der Finanzierungstätigkeit						0,00	0,00	0,00
SA4	Saldo (4) Geldfluss aus der Finanzierungstätigkeit (35 – 36)						2.400,00	0,00	2.400,00
SA5	Saldo (5) Geldfluss aus der voranschlagswirksamen Gebarung (Saldo 3 + Saldo 4)						900,00	14.500,00	-13.600,00
850011	WVA Magdalensberg BA 11								
Operative Gebarung									
SU 21 / 31	Summe Erträge / Einzahlungen operative Gebarung			0,00	0,00	0,00	0,00	0,00	0,00
SU 22 / 32	Summe Aufwendungen / Auszahlungen operative Gebarung			0,00	0,00	0,00	0,00	0,00	0,00
SA 0 / SA 1	(0) Nettoergebnis (21 - 22) / (1) Geldfluss operative Gebarung (31 – 32)			0,00	0,00	0,00	0,00	0,00	0,00
SA01	Saldo (01) Haushaltsrücklagen (230 - 240)			0,00	0,00	0,00	0,00	0,00	0,00
SA00	Saldo (00) Nettoergebnis nach Haushaltsrücklagen (Saldo 0 + Saldo 01)			0,00	0,00	0,00			
Investive Gebarung									
SU 33	Summe Einzahlungen investive Gebarung						0,00	0,00	0,00
SU 34	Summe Auszahlungen investive Gebarung						0,00	0,00	0,00
SA2	Saldo (2) Geldfluss aus der Investiven Gebarung (33 – 34)						0,00	0,00	0,00
SA3	Saldo (3) Nettofinanzierungssaldo (Saldo 1 + Saldo 2)						0,00	0,00	0,00

# 1. Nachtragsvoranschlag 2025

Marktgemeinde Magdalensberg

# NVA Ergebnis- und Finanzierungsvoranschlag Detailnachweis

		MVAG		VC QU	Ergebnisvoranschlag		Finanzierungsvoranschlag			
		EH	FH		VA 2025 inkl. NVA	VA 2025	1. NVA	VA 2025 inkl. NVA	VA 2025	1. NVA
Finanzierungstätigkeit										
2/850011+341000	Investitionsdarlehen von Ländern, Landesfonds und Landeskammern		3511	54				200,00	200,00	
SU 35	Summe Einzahlungen aus der Finanzierungstätigkeit							200,00	200,00	0,00
SU 36	Summe Auszahlungen aus der Finanzierungstätigkeit							0,00	0,00	0,00
SA4	Saldo (4) Geldfluss aus der Finanzierungstätigkeit (35 – 36)							200,00	200,00	0,00
SA5	Saldo (5) Geldfluss aus der voranschlagswirksamen Gebarung (Saldo 3 + Saldo 4)							200,00	200,00	0,00
850100 WVA Süd										
Operative Gebarung										
2/850100+813000	Erträge aus der Auflösung von Investitionszuschüssen (Kapitaltransfers)	2127			25.300,00	25.300,00				
2/850100+829000	Sonstige Einnahmen	2116	3116	18	1.000,00		1.000,00	1.000,00		1.000,00
2/850100+852010	Wasserzähler WVA Süd	2113	3113	12	5.200,00	5.200,00		5.200,00	5.200,00	
2/850100+852100	Wasserbenutzungsgebühr	2113	3113	12	68.800,00	68.800,00		68.800,00	68.800,00	
2/850100+852106	Wasserbezugsgebühren Poggersdorf	2113	3113	12	3.500,00	3.500,00		3.500,00	3.500,00	
2/850100+852200	Bereitstellung WVA Süd	2113	3113	12	55.200,00	55.200,00		55.200,00	55.200,00	
2/850100+860000	Transfers von Bund (Ersätze KPC)	2121	3121	15	3.300,00	3.300,00		3.300,00	3.300,00	
SU 21 / 31	Summe Erträge / Einzahlungen operative Gebarung				162.300,00	161.300,00	1.000,00	137.000,00	136.000,00	1.000,00
1/850100-400000	Geringwertige Wirtschaftsgüter des Anlagevermögens	2221	3221	23	500,00	500,00		500,00	500,00	
1/850100-413000	Handelswaren (Wasser)	2221	3221	23	40.000,00	40.000,00		40.000,00	40.000,00	
1/850100-459000	Sonstige Verbrauchsgüter	2221	3221	23	100,00	100,00		100,00	100,00	
1/850100-600000	Energiebezüge (Strom)	2222	3222		1.300,00	1.300,00		1.300,00	1.300,00	
1/850100-619000	Instandhaltung von Sonderanlagen	2224	3224	24	5.000,00	5.000,00		5.000,00	5.000,00	
1/850100-630000	Postdienste	2222	3222	24	1.400,00	700,00	700,00	1.400,00	700,00	700,00
1/850100-650100	Zinsen für Finanzschulden in Euro (KWWF)	2241	3241	25	2.800,00	2.800,00		2.800,00	2.800,00	
1/850100-650700	Zinsen für Finanzschulden in Euro WVA Süd	2241	3241	25	28.500,00	21.000,00	7.500,00	28.500,00	21.000,00	7.500,00
1/850100-680400	Planmäßige Abschreibung	2226			49.800,00	49.800,00				
1/850100-720109	Kostenbeiträge (WiHof)	2225	3225	24	3.400,00	3.400,00		3.400,00	3.400,00	
1/850100-720309	Kostenbeiträge (VWKE)	2225	3225	24	11.000,00	11.000,00		11.000,00	11.000,00	
1/850100-728000	Entgelte für sonstige Leistungen	2225	3225	24	5.000,00	5.000,00		5.000,00	5.000,00	
1/850100-729000	Sonstige Aufwendungen	2225	3225	24	100,00	100,00		100,00	100,00	
1/850100-755000	Betriebsführung EVN	2233	3233	27	15.000,00	15.000,00		15.000,00	15.000,00	
SU 22 / 32	Summe Aufwendungen / Auszahlungen operative Gebarung				163.900,00	155.700,00	8.200,00	114.100,00	105.900,00	8.200,00
SA 0 / SA 1	(0) Nettoergebnis (21 - 22) / (1) Geldfluss operative Gebarung (31 – 32)				-1.600,00	5.600,00	-7.200,00	22.900,00	30.100,00	-7.200,00
SA01	Saldo (01) Haushaltsrücklagen (230 - 240)				0,00	0,00	0,00	0,00	0,00	0,00

# 1. Nachtragsvoranschlag 2025

Marktgemeinde Magdalensberg

# NVA Ergebnis- und Finanzierungsvoranschlag Detailnachweis

		MVAG		VC QU	Ergebnisvoranschlag			Finanzierungsvoranschlag		
		EH	FH		VA 2025 inkl. NVA	VA 2025	1. NVA	VA 2025 inkl. NVA	VA 2025	1. NVA
<b>SA00</b>	<b>Saldo (00) Nettoergebnis nach Haushaltsrücklagen (Saldo 0 + Saldo 01)</b>				<b>-1.600,00</b>	<b>5.600,00</b>	<b>-7.200,00</b>			
<b>Investive Gebarung</b>										
2/850100+300000	Kapitaltransfers von Bund, Bundesfonds und Bundeskammern			3331 33				7.700,00	7.700,00	
2/850100+305000	Kapitaltransfers von Unternehmen (GSZ)			3333 2				3.000,00		3.000,00
2/850100+307000	Wasseranschlussgebühren Süd			3334 2 34				9.500,00	6.000,00	3.500,00
<b>SU 33</b>	<b>Summe Einzahlungen investive Gebarung</b>							<b>20.200,00</b>	<b>13.700,00</b>	<b>6.500,00</b>
1/850100-004000	Wasser- und Kanalisationsbauten			3412 2 40				9.500,00	6.000,00	3.500,00
1/850100-042000	Amts-, Betriebs- und Geschäftsausstattung			3415 2				3.000,00		3.000,00
<b>SU 34</b>	<b>Summe Auszahlungen investive Gebarung</b>							<b>12.500,00</b>	<b>6.000,00</b>	<b>6.500,00</b>
<b>SA2</b>	<b>Saldo (2) Geldfluss aus der Investiven Gebarung (33 – 34)</b>							<b>7.700,00</b>	<b>7.700,00</b>	<b>0,00</b>
<b>SA3</b>	<b>Saldo (3) Nettofinanzierungssaldo (Saldo 1 + Saldo 2)</b>							<b>30.600,00</b>	<b>37.800,00</b>	<b>-7.200,00</b>
<b>Finanzierungstätigkeit</b>										
2/850100+341000	Investitionsdarlehen von Ländern, Landesfonds und Landeskammern			3511 54				200,00	200,00	
2/850100+341100	Investitionsdarlehen von Ländern, (KWWF)			3511 54				1.200,00	1.200,00	
<b>SU 35</b>	<b>Summe Einzahlungen aus der Finanzierungstätigkeit</b>							<b>1.400,00</b>	<b>1.400,00</b>	<b>0,00</b>
1/850100-346110	Investitionsdarlehen von Finanzunternehmen Tilgung WVA Süd			3614 65				39.300,00	28.500,00	10.800,00
<b>SU 36</b>	<b>Summe Auszahlungen aus der Finanzierungstätigkeit</b>							<b>39.300,00</b>	<b>28.500,00</b>	<b>10.800,00</b>
<b>SA4</b>	<b>Saldo (4) Geldfluss aus der Finanzierungstätigkeit (35 – 36)</b>							<b>-37.900,00</b>	<b>-27.100,00</b>	<b>-10.800,00</b>
<b>SA5</b>	<b>Saldo (5) Geldfluss aus der voranschlagswirksamen Gebarung (Saldo 3 + Saldo 4)</b>							<b>-7.300,00</b>	<b>10.700,00</b>	<b>-18.000,00</b>
<b>850101</b>	<b>WVA BA 14 Transportleitung</b>									
<b>Operative Gebarung</b>										
<b>SU 21 / 31</b>	<b>Summe Erträge / Einzahlungen operative Gebarung</b>				<b>0,00</b>	<b>0,00</b>	<b>0,00</b>	<b>0,00</b>	<b>0,00</b>	<b>0,00</b>
<b>SU 22 / 32</b>	<b>Summe Aufwendungen / Auszahlungen operative Gebarung</b>				<b>0,00</b>	<b>0,00</b>	<b>0,00</b>	<b>0,00</b>	<b>0,00</b>	<b>0,00</b>
<b>SA 0 / SA 1</b>	<b>(0) Nettoergebnis (21 - 22) / (1) Geldfluss operative Gebarung (31 – 32)</b>				<b>0,00</b>	<b>0,00</b>	<b>0,00</b>	<b>0,00</b>	<b>0,00</b>	<b>0,00</b>
<b>SA01</b>	<b>Saldo (01) Haushaltsrücklagen (230 - 240)</b>				<b>0,00</b>	<b>0,00</b>	<b>0,00</b>	<b>0,00</b>	<b>0,00</b>	<b>0,00</b>
<b>SA00</b>	<b>Saldo (00) Nettoergebnis nach Haushaltsrücklagen (Saldo 0 + Saldo 01)</b>				<b>0,00</b>	<b>0,00</b>	<b>0,00</b>			
<b>Investive Gebarung</b>										
<b>SU 33</b>	<b>Summe Einzahlungen investive Gebarung</b>							<b>0,00</b>	<b>0,00</b>	<b>0,00</b>
5/850101-004000	Wasser- und Abwasserbauten und -anlagen			3412 1 40				110.000,00	110.000,00	
<b>SU 34</b>	<b>Summe Auszahlungen investive Gebarung</b>							<b>110.000,00</b>	<b>110.000,00</b>	<b>0,00</b>
<b>SA2</b>	<b>Saldo (2) Geldfluss aus der Investiven Gebarung (33 – 34)</b>							<b>-110.000,00</b>	<b>-110.000,00</b>	<b>0,00</b>
<b>SA3</b>	<b>Saldo (3) Nettofinanzierungssaldo (Saldo 1 + Saldo 2)</b>							<b>-110.000,00</b>	<b>-110.000,00</b>	<b>0,00</b>

# 1. Nachtragsvoranschlag 2025

Marktgemeinde Magdalensberg

# NVA Ergebnis- und Finanzierungsvoranschlag Detailnachweis

		MVAG	VC QU	Ergebnisvoranschlag		Finanzierungsvoranschlag			
		EH	FH	VA 2025 inkl. NVA	VA 2025	1. NVA	VA 2025 inkl. NVA	VA 2025	1. NVA
<b>Finanzierungstätigkeit</b>									
6/850101+341000	Investitionsdarlehen von Ländern, Landesfonds und Landeskammern	3511	1 54				20.000,00	32.000,00	-12.000,00
6/850101+346100	Investitionsdarlehen von Finanzunternehmen	3514	1 55				66.000,00	69.100,00	-3.100,00
<b>SU 35</b>	<b>Summe Einzahlungen aus der Finanzierungstätigkeit</b>						<b>86.000,00</b>	<b>101.100,00</b>	<b>-15.100,00</b>
<b>SU 36</b>	<b>Summe Auszahlungen aus der Finanzierungstätigkeit</b>						<b>0,00</b>	<b>0,00</b>	<b>0,00</b>
<b>SA4</b>	<b>Saldo (4) Geldfluss aus der Finanzierungstätigkeit (35 – 36)</b>						<b>86.000,00</b>	<b>101.100,00</b>	<b>-15.100,00</b>
<b>SA5</b>	<b>Saldo (5) Geldfluss aus der voranschlagswirksamen Gebarung (Saldo 3 + Saldo 4)</b>						<b>-24.000,00</b>	<b>-8.900,00</b>	<b>-15.100,00</b>
<b>850102</b>	<b>WVA BA 13 Leitungskataster</b>								
<b>Operative Gebarung</b>									
<b>SU 21 / 31</b>	<b>Summe Erträge / Einzahlungen operative Gebarung</b>			<b>0,00</b>	<b>0,00</b>	<b>0,00</b>	<b>0,00</b>	<b>0,00</b>	<b>0,00</b>
<b>SU 22 / 32</b>	<b>Summe Aufwendungen / Auszahlungen operative Gebarung</b>			<b>0,00</b>	<b>0,00</b>	<b>0,00</b>	<b>0,00</b>	<b>0,00</b>	<b>0,00</b>
<b>SA 0 / SA 1</b>	<b>(0) Nettoergebnis (21 - 22) / (1) Geldfluss operative Gebarung (31 – 32)</b>			<b>0,00</b>	<b>0,00</b>	<b>0,00</b>	<b>0,00</b>	<b>0,00</b>	<b>0,00</b>
<b>SA01</b>	<b>Saldo (01) Haushaltsrücklagen (230 - 240)</b>			<b>0,00</b>	<b>0,00</b>	<b>0,00</b>	<b>0,00</b>	<b>0,00</b>	<b>0,00</b>
<b>SA00</b>	<b>Saldo (00) Nettoergebnis nach Haushaltsrücklagen (Saldo 0 + Saldo 01)</b>			<b>0,00</b>	<b>0,00</b>	<b>0,00</b>			
<b>Investive Gebarung</b>									
6/850102+300000	Kapitaltransfers von Bund, Bundesfonds und Bundeskammern	3331	2 33				34.600,00	34.600,00	
<b>SU 33</b>	<b>Summe Einzahlungen investive Gebarung</b>						<b>34.600,00</b>	<b>34.600,00</b>	<b>0,00</b>
5/850102-004000	Wasser- und Abwasserbauten und -anlagen	3412	2 40				64.300,00	64.300,00	
<b>SU 34</b>	<b>Summe Auszahlungen investive Gebarung</b>						<b>64.300,00</b>	<b>64.300,00</b>	<b>0,00</b>
<b>SA2</b>	<b>Saldo (2) Geldfluss aus der Investiven Gebarung (33 – 34)</b>						<b>-29.700,00</b>	<b>-29.700,00</b>	<b>0,00</b>
<b>SA3</b>	<b>Saldo (3) Nettofinanzierungssaldo (Saldo 1 + Saldo 2)</b>						<b>-29.700,00</b>	<b>-29.700,00</b>	<b>0,00</b>
<b>Finanzierungstätigkeit</b>									
6/850102+346100	Investitionsdarlehen von Finanzunternehmen	3514	2 55				31.900,00	31.900,00	
<b>SU 35</b>	<b>Summe Einzahlungen aus der Finanzierungstätigkeit</b>						<b>31.900,00</b>	<b>31.900,00</b>	<b>0,00</b>
<b>SU 36</b>	<b>Summe Auszahlungen aus der Finanzierungstätigkeit</b>						<b>0,00</b>	<b>0,00</b>	<b>0,00</b>
<b>SA4</b>	<b>Saldo (4) Geldfluss aus der Finanzierungstätigkeit (35 – 36)</b>						<b>31.900,00</b>	<b>31.900,00</b>	<b>0,00</b>
<b>SA5</b>	<b>Saldo (5) Geldfluss aus der voranschlagswirksamen Gebarung (Saldo 3 + Saldo 4)</b>						<b>2.200,00</b>	<b>2.200,00</b>	<b>0,00</b>
<b>850103</b>	<b>WVA BA 15 - Aufschließung "Bauer-Hudelst"</b>								
<b>Operative Gebarung</b>									
<b>SU 21 / 31</b>	<b>Summe Erträge / Einzahlungen operative Gebarung</b>			<b>0,00</b>	<b>0,00</b>	<b>0,00</b>	<b>0,00</b>	<b>0,00</b>	<b>0,00</b>
<b>SU 22 / 32</b>	<b>Summe Aufwendungen / Auszahlungen operative Gebarung</b>			<b>0,00</b>	<b>0,00</b>	<b>0,00</b>	<b>0,00</b>	<b>0,00</b>	<b>0,00</b>

# 1. Nachtragsvoranschlag 2025

Marktgemeinde Magdalensberg

# NVA Ergebnis- und Finanzierungsvoranschlag Detailnachweis

		MVAG	VC QU	Ergebnisvoranschlag			Finanzierungsvoranschlag		
		EH	FH	VA 2025 inkl. NVA	VA 2025	1. NVA	VA 2025 inkl. NVA	VA 2025	1. NVA
<b>SA 0 / SA 1</b>	<b>(0) Nettoergebnis (21 - 22) / (1) Geldfluss operative Gebarung (31 – 32)</b>			<b>0,00</b>	<b>0,00</b>	<b>0,00</b>	<b>0,00</b>	<b>0,00</b>	<b>0,00</b>
<b>SA01</b>	<b>Saldo (01) Haushaltsrücklagen (230 - 240)</b>			<b>0,00</b>	<b>0,00</b>	<b>0,00</b>	<b>0,00</b>	<b>0,00</b>	<b>0,00</b>
<b>SA00</b>	<b>Saldo (00) Nettoergebnis nach Haushaltsrücklagen (Saldo 0 + Saldo 01)</b>			<b>0,00</b>	<b>0,00</b>	<b>0,00</b>			
<b>Investive Gebarung</b>									
6/850103+300000	Kapitaltransfers von Bund, Bundesfonds und Bundeskammern	3331	2 33				8.500,00	7.700,00	800,00
6/850103+302000	Kapitaltransfers von Gemeinden, Gemeindeverbänden (ohne marktbestimmte Tätigkeit) und Gemeindefonds	3331	2 33					23.500,00	-23.500,00
6/850103+307000	Kapitaltransfers von privaten Haushalten und privaten Organisationen ohne Erwerbszweck und andere	3334	2 34				20.500,00	20.500,00	
<b>SU 33</b>	<b>Summe Einzahlungen investive Gebarung</b>						<b>29.000,00</b>	<b>51.700,00</b>	<b>-22.700,00</b>
5/850103-004000	Wasser- und Abwasserbauten und -anlagen	3412	2 40				800,00		800,00
<b>SU 34</b>	<b>Summe Auszahlungen investive Gebarung</b>						<b>800,00</b>	<b>0,00</b>	<b>800,00</b>
<b>SA2</b>	<b>Saldo (2) Geldfluss aus der Investiven Gebarung (33 – 34)</b>						<b>28.200,00</b>	<b>51.700,00</b>	<b>-23.500,00</b>
<b>SA3</b>	<b>Saldo (3) Nettofinanzierungssaldo (Saldo 1 + Saldo 2)</b>						<b>28.200,00</b>	<b>51.700,00</b>	<b>-23.500,00</b>
<b>Finanzierungstätigkeit</b>									
6/850103+341100	Investitionsdarlehen von Ländern, Landesfonds und Landeskammern	3511	2 54					6.400,00	-6.400,00
<b>SU 35</b>	<b>Summe Einzahlungen aus der Finanzierungstätigkeit</b>						<b>0,00</b>	<b>6.400,00</b>	<b>-6.400,00</b>
<b>SU 36</b>	<b>Summe Auszahlungen aus der Finanzierungstätigkeit</b>						<b>0,00</b>	<b>0,00</b>	<b>0,00</b>
<b>SA4</b>	<b>Saldo (4) Geldfluss aus der Finanzierungstätigkeit (35 – 36)</b>						<b>0,00</b>	<b>6.400,00</b>	<b>-6.400,00</b>
<b>SA5</b>	<b>Saldo (5) Geldfluss aus der voranschlagswirksamen Gebarung (Saldo 3 + Saldo 4)</b>						<b>28.200,00</b>	<b>58.100,00</b>	<b>-29.900,00</b>
<b>850104</b>	<b>WVA BA 18 Leitung Deinsdorf-Geiersdorf, Aufschließ. Matzendc</b>								
<b>Operative Gebarung</b>									
<b>SU 21 / 31</b>	<b>Summe Erträge / Einzahlungen operative Gebarung</b>			<b>0,00</b>	<b>0,00</b>	<b>0,00</b>	<b>0,00</b>	<b>0,00</b>	<b>0,00</b>
<b>SU 22 / 32</b>	<b>Summe Aufwendungen / Auszahlungen operative Gebarung</b>			<b>0,00</b>	<b>0,00</b>	<b>0,00</b>	<b>0,00</b>	<b>0,00</b>	<b>0,00</b>
<b>SA 0 / SA 1</b>	<b>(0) Nettoergebnis (21 - 22) / (1) Geldfluss operative Gebarung (31 – 32)</b>			<b>0,00</b>	<b>0,00</b>	<b>0,00</b>	<b>0,00</b>	<b>0,00</b>	<b>0,00</b>
<b>SA01</b>	<b>Saldo (01) Haushaltsrücklagen (230 - 240)</b>			<b>0,00</b>	<b>0,00</b>	<b>0,00</b>	<b>0,00</b>	<b>0,00</b>	<b>0,00</b>
<b>SA00</b>	<b>Saldo (00) Nettoergebnis nach Haushaltsrücklagen (Saldo 0 + Saldo 01)</b>			<b>0,00</b>	<b>0,00</b>	<b>0,00</b>			
<b>Investive Gebarung</b>									
<b>SU 33</b>	<b>Summe Einzahlungen investive Gebarung</b>						<b>0,00</b>	<b>0,00</b>	<b>0,00</b>
5/850104-004000	Wasser- und Abwasserbauten und -anlagen	3412	1 40				282.000,00		282.000,00
<b>SU 34</b>	<b>Summe Auszahlungen investive Gebarung</b>						<b>282.000,00</b>	<b>0,00</b>	<b>282.000,00</b>

# 1. Nachtragsvoranschlag 2025

Marktgemeinde Magdalensberg

# NVA Ergebnis- und Finanzierungsvoranschlag Detailnachweis

		MVAG		VC QU	Ergebnisvoranschlag			Finanzierungsvoranschlag		
		EH	FH		VA 2025 inkl. NVA	VA 2025	1. NVA	VA 2025 inkl. NVA	VA 2025	1. NVA
SA2	Saldo (2) Geldfluss aus der Investiven Gebarung (33 – 34)							-282.000,00	0,00	-282.000,00
SA3	Saldo (3) Nettofinanzierungssaldo (Saldo 1 + Saldo 2)							-282.000,00	0,00	-282.000,00
Finanzierungstätigkeit										
6/850104+346100	Investitionsdarlehen von Finanzunternehmen		3514	1				405.000,00		405.000,00
SU 35	Summe Einzahlungen aus der Finanzierungstätigkeit							405.000,00	0,00	405.000,00
SU 36	Summe Auszahlungen aus der Finanzierungstätigkeit							0,00	0,00	0,00
SA4	Saldo (4) Geldfluss aus der Finanzierungstätigkeit (35 – 36)							405.000,00	0,00	405.000,00
SA5	Saldo (5) Geldfluss aus der voranschlagswirksamen Gebarung (Saldo 3 + Saldo 4)							123.000,00	0,00	123.000,00
850110 WVA Magdalensberg BA 10										
Operative Gebarung										
SU 21 / 31	Summe Erträge / Einzahlungen operative Gebarung				0,00	0,00	0,00	0,00	0,00	0,00
SU 22 / 32	Summe Aufwendungen / Auszahlungen operative Gebarung				0,00	0,00	0,00	0,00	0,00	0,00
SA 0 / SA 1	(0) Nettoergebnis (21 - 22) / (1) Geldfluss operative Gebarung (31 – 32)				0,00	0,00	0,00	0,00	0,00	0,00
SA01	Saldo (01) Haushaltsrücklagen (230 - 240)				0,00	0,00	0,00	0,00	0,00	0,00
SA00	Saldo (00) Nettoergebnis nach Haushaltsrücklagen (Saldo 0 + Saldo 01)				0,00	0,00	0,00			
Investive Gebarung										
SU 33	Summe Einzahlungen investive Gebarung							0,00	0,00	0,00
SU 34	Summe Auszahlungen investive Gebarung							0,00	0,00	0,00
SA2	Saldo (2) Geldfluss aus der Investiven Gebarung (33 – 34)							0,00	0,00	0,00
SA3	Saldo (3) Nettofinanzierungssaldo (Saldo 1 + Saldo 2)							0,00	0,00	0,00
Finanzierungstätigkeit										
6/850110+341100	Investitionsdarlehen von Ländern, Landesfonds und Landeskammern		3511	54				100,00	100,00	
SU 35	Summe Einzahlungen aus der Finanzierungstätigkeit							100,00	100,00	0,00
SU 36	Summe Auszahlungen aus der Finanzierungstätigkeit							0,00	0,00	0,00
SA4	Saldo (4) Geldfluss aus der Finanzierungstätigkeit (35 – 36)							100,00	100,00	0,00
SA5	Saldo (5) Geldfluss aus der voranschlagswirksamen Gebarung (Saldo 3 + Saldo 4)							100,00	100,00	0,00
850200 WVA Mitte										
Operative Gebarung										
2/850200+813000	Erträge aus der Auflösung von Investitionszuschüssen (Kapitaltransfers)		2127		4.800,00	4.800,00				
2/850200+852010	Wasserzähler Mitte	2113	3113	12	5.200,00	5.200,00		5.200,00	5.200,00	
2/850200+852100	Wasserbenutzungsgebühren	2113	3113	12	57.700,00	57.700,00		57.700,00	57.700,00	
2/850200+852200	Wasserbereitstellung Mitte	2113	3113	12	53.100,00	53.100,00		53.100,00	53.100,00	
2/850200+860000	Transfers von Bund, Ersätze	2121	3121		400,00	400,00		400,00	400,00	

# 1. Nachtragsvoranschlag 2025

Marktgemeinde Magdalensberg

# NVA Ergebnis- und Finanzierungsvoranschlag Detailnachweis

		MVAG		VC QU	Ergebnisvoranschlag			Finanzierungsvoranschlag		
		EH	FH		VA 2025 inkl. NVA	VA 2025	1. NVA	VA 2025 inkl. NVA	VA 2025	1. NVA
SU 21 / 31	Summe Erträge / Einzahlungen operative Gebarung				121.200,00	121.200,00	0,00	116.400,00	116.400,00	0,00
1/850200-400000	Geringwertige Wirtschaftsgüter (GWG)	2221	3221	23	2.000,00	2.000,00		2.000,00	2.000,00	
1/850200-413000	Handelswaren	2221	3221	23	17.000,00	10.000,00	7.000,00	17.000,00	10.000,00	7.000,00
1/850200-454000	Reinigungsmittel	2221	3221	23	200,00	200,00		200,00	200,00	
1/850200-459000	Sonstige Verbrauchsgüter	2221	3221	23	200,00	200,00		200,00	200,00	
1/850200-600100	Energiebezüge Strom	2222	3222	24	12.000,00	8.000,00	4.000,00	12.000,00	8.000,00	4.000,00
1/850200-612000	Instandhaltung von Wasser- und Abwasserbauten und -anlagen	2224	3224	24	6.000,00	6.000,00		6.000,00	6.000,00	
1/850200-618000	Instandhaltung von sonstigen Anlagen	2224	3224	24	2.500,00	1.000,00	1.500,00	2.500,00	1.000,00	1.500,00
1/850200-630000	Postdienste	2222	3222	24	1.400,00	700,00	700,00	1.400,00	700,00	700,00
1/850200-650100	Zinsen KWWF	2241	3241	25	800,00	800,00		800,00	800,00	
1/850200-650700	Zinsen für Finanzschulden in Euro - Finanzschulden im Inland	2241	3241	25	38.600,00	46.700,00	-8.100,00	38.600,00	46.700,00	-8.100,00
1/850200-670000	Versicherungen	2222	3222	24	3.100,00	3.100,00		3.100,00	3.100,00	
1/850200-680400	Planmäßige Abschreibung	2226			35.300,00	35.300,00				
1/850200-720109	Kostenbeiträge (Kostenersätze) für Leistungen	2225	3225	24	*	6.700,00		6.700,00	6.700,00	
1/850200-720309	Kostenbeiträge (VWKE)	2225	3225	24	*	11.000,00		11.000,00	11.000,00	
1/850200-728000	Entgelte für sonstige Leistungen	2225	3225	24	11.000,00	5.000,00	6.000,00	11.000,00	5.000,00	6.000,00
1/850200-729000	Sonstige Aufwendungen	2225	3225	24	2.700,00	100,00	2.600,00	2.700,00	100,00	2.600,00
1/850200-755000	Betriebsführung EVN	2233	3233	27	15.000,00	15.000,00		15.000,00	15.000,00	
SU 22 / 32	Summe Aufwendungen / Auszahlungen operative Gebarung				165.500,00	151.800,00	13.700,00	130.200,00	116.500,00	13.700,00
SA 0 / SA 1	(0) Nettoergebnis (21 - 22) / (1) Geldfluss operative Gebarung (31 – 32)				-44.300,00	-30.600,00	-13.700,00	-13.800,00	-100,00	-13.700,00
SA01	Saldo (01) Haushaltsrücklagen (230 - 240)				0,00	0,00	0,00	0,00	0,00	0,00
SA00	Saldo (00) Nettoergebnis nach Haushaltsrücklagen (Saldo 0 + Saldo 01)				-44.300,00	-30.600,00	-13.700,00			
Investive Gebarung										
2/850200+300000	Kapitaltransfers von Bund, Bundesfonds und Bundeskammern (KPC)		3331	33				4.700,00	4.700,00	
2/850200+305000	Kapitaltransfers von Unternehmen (GSZ)		3333	2				3.000,00		3.000,00
2/850200+307000	Wasseranschlussgebühren Mitte		3334	2 34				4.000,00	4.000,00	
SU 33	Summe Einzahlungen investive Gebarung							11.700,00	8.700,00	3.000,00
1/850200-004000	Wasser- und Abwasserbauten und -anlagen		3412	2 40				4.000,00	4.000,00	
1/850200-042000	Amts-, Betriebs- und Geschäftsausstattung		3415	2				3.000,00		3.000,00
SU 34	Summe Auszahlungen investive Gebarung							7.000,00	4.000,00	3.000,00
SA2	Saldo (2) Geldfluss aus der Investiven Gebarung (33 – 34)							4.700,00	4.700,00	0,00
SA3	Saldo (3) Nettofinanzierungssaldo (Saldo 1 + Saldo 2)							-9.100,00	4.600,00	-13.700,00
Finanzierungstätigkeit										
SU 35	Summe Einzahlungen aus der Finanzierungstätigkeit							0,00	0,00	0,00

# 1. Nachtragsvoranschlag 2025

Marktgemeinde Magdalensberg

# NVA Ergebnis- und Finanzierungsvoranschlag Detailnachweis

		MVAG		VC QU	Ergebnisvoranschlag			Finanzierungsvoranschlag		
		EH	FH		VA 2025 inkl. NVA	VA 2025	1. NVA	VA 2025 inkl. NVA	VA 2025	1. NVA
1/850200-346110	Investitionsdarlehen von Finanzunternehmen (Tilgung)		3614	65				28.700,00	25.700,00	3.000,00
SU 36	Summe Auszahlungen aus der Finanzierungstätigkeit							28.700,00	25.700,00	3.000,00
SA4	Saldo (4) Geldfluss aus der Finanzierungstätigkeit (35 – 36)							-28.700,00	-25.700,00	-3.000,00
SA5	Saldo (5) Geldfluss aus der voranschlagswirksamen Gebarung (Saldo 3 + Saldo 4)							-37.800,00	-21.100,00	-16.700,00
850201	WVA BA 17/1 Mitte									
Operative Gebarung										
SU 21 / 31	Summe Erträge / Einzahlungen operative Gebarung				0,00	0,00	0,00	0,00	0,00	0,00
SU 22 / 32	Summe Aufwendungen / Auszahlungen operative Gebarung				0,00	0,00	0,00	0,00	0,00	0,00
SA 0 / SA 1	(0) Nettoergebnis (21 - 22) / (1) Geldfluss operative Gebarung (31 – 32)				0,00	0,00	0,00	0,00	0,00	0,00
SA01	Saldo (01) Haushaltsrücklagen (230 - 240)				0,00	0,00	0,00	0,00	0,00	0,00
SA00	Saldo (00) Nettoergebnis nach Haushaltsrücklagen (Saldo 0 + Saldo 01)				0,00	0,00	0,00			
Investive Gebarung										
2/850201+300000	Kapitaltransfers von Bund, Bundesfonds und Bundeskammern		3331	1 33					29.200,00	-29.200,00
SU 33	Summe Einzahlungen investive Gebarung							0,00	29.200,00	-29.200,00
5/850201-004000	Wasser- und Abwasserbauten und -anlagen		3412	1 40				27.400,00	87.400,00	-60.000,00
SU 34	Summe Auszahlungen investive Gebarung							27.400,00	87.400,00	-60.000,00
SA2	Saldo (2) Geldfluss aus der Investiven Gebarung (33 – 34)							-27.400,00	-58.200,00	30.800,00
SA3	Saldo (3) Nettofinanzierungssaldo (Saldo 1 + Saldo 2)							-27.400,00	-58.200,00	30.800,00
Finanzierungstätigkeit										
6/850201+346100	Investitionsdarlehen von Finanzunternehmen		3514	1 55				4.600,00		4.600,00
SU 35	Summe Einzahlungen aus der Finanzierungstätigkeit							4.600,00	0,00	4.600,00
SU 36	Summe Auszahlungen aus der Finanzierungstätigkeit							0,00	0,00	0,00
SA4	Saldo (4) Geldfluss aus der Finanzierungstätigkeit (35 – 36)							4.600,00	0,00	4.600,00
SA5	Saldo (5) Geldfluss aus der voranschlagswirksamen Gebarung (Saldo 3 + Saldo 4)							-22.800,00	-58.200,00	35.400,00
850202	WVA BA 16 - Leitungskastster 2. Teil - Ottm, Tim, Gam, Dürnfeld									
Operative Gebarung										
SU 21 / 31	Summe Erträge / Einzahlungen operative Gebarung				0,00	0,00	0,00	0,00	0,00	0,00
SU 22 / 32	Summe Aufwendungen / Auszahlungen operative Gebarung				0,00	0,00	0,00	0,00	0,00	0,00
SA 0 / SA 1	(0) Nettoergebnis (21 - 22) / (1) Geldfluss operative Gebarung (31 – 32)				0,00	0,00	0,00	0,00	0,00	0,00
SA01	Saldo (01) Haushaltsrücklagen (230 - 240)				0,00	0,00	0,00	0,00	0,00	0,00
SA00	Saldo (00) Nettoergebnis nach Haushaltsrücklagen (Saldo 0 + Saldo 01)				0,00	0,00	0,00			



# 1. Nachtragsvoranschlag 2025

Marktgemeinde Magdalensberg

# NVA Ergebnis- und Finanzierungsvoranschlag Detailnachweis

		MVAG	VC QU	Ergebnisvoranschlag		Finanzierungsvoranschlag			
		EH	FH	VA 2025 inkl. NVA	VA 2025	1. NVA	VA 2025 inkl. NVA	VA 2025	1. NVA
<b>Investive Gebarung</b>									
6/850202+300000	Kapitaltransfers von Bund, Bundesfonds und Bundeskammern	3331	2 33					53.000,00	-53.000,00
<b>SU 33</b>	<b>Summe Einzahlungen investive Gebarung</b>						<b>0,00</b>	<b>53.000,00</b>	<b>-53.000,00</b>
5/850202-004000	Wasser- und Abwasserbauten und -anlagen	3412	2 40				72.500,00	145.000,00	-72.500,00
<b>SU 34</b>	<b>Summe Auszahlungen investive Gebarung</b>						<b>72.500,00</b>	<b>145.000,00</b>	<b>-72.500,00</b>
<b>SA2</b>	<b>Saldo (2) Geldfluss aus der Investiven Gebarung (33 – 34)</b>						<b>-72.500,00</b>	<b>-92.000,00</b>	<b>19.500,00</b>
<b>SA3</b>	<b>Saldo (3) Nettofinanzierungssaldo (Saldo 1 + Saldo 2)</b>						<b>-72.500,00</b>	<b>-92.000,00</b>	<b>19.500,00</b>
<b>Finanzierungstätigkeit</b>									
6/850202+346100	Investitionsdarlehen von Finanzunternehmen	3514	2 55				145.000,00	92.000,00	53.000,00
<b>SU 35</b>	<b>Summe Einzahlungen aus der Finanzierungstätigkeit</b>						<b>145.000,00</b>	<b>92.000,00</b>	<b>53.000,00</b>
<b>SU 36</b>	<b>Summe Auszahlungen aus der Finanzierungstätigkeit</b>						<b>0,00</b>	<b>0,00</b>	<b>0,00</b>
<b>SA4</b>	<b>Saldo (4) Geldfluss aus der Finanzierungstätigkeit (35 – 36)</b>						<b>145.000,00</b>	<b>92.000,00</b>	<b>53.000,00</b>
<b>SA5</b>	<b>Saldo (5) Geldfluss aus der voranschlagswirksamen Gebarung (Saldo 3 + Saldo 4)</b>						<b>72.500,00</b>	<b>0,00</b>	<b>72.500,00</b>
<b>850203 WVA BA 17/2 Mitte Zusammenschluss Schuriankogel / Umbau t</b>									
<b>Operative Gebarung</b>									
<b>SU 21 / 31</b>	<b>Summe Erträge / Einzahlungen operative Gebarung</b>			<b>0,00</b>	<b>0,00</b>	<b>0,00</b>	<b>0,00</b>	<b>0,00</b>	<b>0,00</b>
<b>SU 22 / 32</b>	<b>Summe Aufwendungen / Auszahlungen operative Gebarung</b>			<b>0,00</b>	<b>0,00</b>	<b>0,00</b>	<b>0,00</b>	<b>0,00</b>	<b>0,00</b>
<b>SA 0 / SA 1</b>	<b>(0) Nettoergebnis (21 - 22) / (1) Geldfluss operative Gebarung (31 – 32)</b>			<b>0,00</b>	<b>0,00</b>	<b>0,00</b>	<b>0,00</b>	<b>0,00</b>	<b>0,00</b>
<b>SA01</b>	<b>Saldo (01) Haushaltsrücklagen (230 - 240)</b>			<b>0,00</b>	<b>0,00</b>	<b>0,00</b>	<b>0,00</b>	<b>0,00</b>	<b>0,00</b>
<b>SA00</b>	<b>Saldo (00) Nettoergebnis nach Haushaltsrücklagen (Saldo 0 + Saldo 01)</b>			<b>0,00</b>	<b>0,00</b>	<b>0,00</b>			
<b>Investive Gebarung</b>									
6/850203+300000	Kapitaltransfers von Bund, Bundesfonds und Bundeskammern	3331	1					11.600,00	-11.600,00
<b>SU 33</b>	<b>Summe Einzahlungen investive Gebarung</b>						<b>0,00</b>	<b>11.600,00</b>	<b>-11.600,00</b>
5/850203-004000	Wasser- und Abwasserbauten und -anlagen	3412	1				61.200,00	61.200,00	
<b>SU 34</b>	<b>Summe Auszahlungen investive Gebarung</b>						<b>61.200,00</b>	<b>61.200,00</b>	<b>0,00</b>
<b>SA2</b>	<b>Saldo (2) Geldfluss aus der Investiven Gebarung (33 – 34)</b>						<b>-61.200,00</b>	<b>-49.600,00</b>	<b>-11.600,00</b>
<b>SA3</b>	<b>Saldo (3) Nettofinanzierungssaldo (Saldo 1 + Saldo 2)</b>						<b>-61.200,00</b>	<b>-49.600,00</b>	<b>-11.600,00</b>
<b>Finanzierungstätigkeit</b>									
6/850203+341100	Investitionsdarlehen von Ländern, KWWF	3511	1					7.800,00	-7.800,00
6/850203+346100	Investitionsdarlehen von Finanzunternehmen	3514	1				64.900,00	41.700,00	23.200,00
<b>SU 35</b>	<b>Summe Einzahlungen aus der Finanzierungstätigkeit</b>						<b>64.900,00</b>	<b>49.500,00</b>	<b>15.400,00</b>
<b>SU 36</b>	<b>Summe Auszahlungen aus der Finanzierungstätigkeit</b>						<b>0,00</b>	<b>0,00</b>	<b>0,00</b>

# 1. Nachtragsvoranschlag 2025

Marktgemeinde Magdalensberg

# NVA Ergebnis- und Finanzierungsvoranschlag Detailnachweis

		MVAG	VC QU	Ergebnisvoranschlag			Finanzierungsvoranschlag		
		EH	FH	VA 2025 inkl. NVA	VA 2025	1. NVA	VA 2025 inkl. NVA	VA 2025	1. NVA
SA4	Saldo (4) Geldfluss aus der Finanzierungstätigkeit (35 – 36)						64.900,00	49.500,00	15.400,00
SA5	Saldo (5) Geldfluss aus der voranschlagswirksamen Gebarung (Saldo 3 + Saldo 4)						3.700,00	-100,00	3.800,00
850210	WVA Gammersdorf - Timenitz BA2								
Operative Gebarung									
SU 21 / 31	Summe Erträge / Einzahlungen operative Gebarung			0,00	0,00	0,00	0,00	0,00	0,00
SU 22 / 32	Summe Aufwendungen / Auszahlungen operative Gebarung			0,00	0,00	0,00	0,00	0,00	0,00
SA 0 / SA 1	(0) Nettoergebnis (21 - 22) / (1) Geldfluss operative Gebarung (31 – 32)			0,00	0,00	0,00	0,00	0,00	0,00
SA01	Saldo (01) Haushaltsrücklagen (230 - 240)			0,00	0,00	0,00	0,00	0,00	0,00
SA00	Saldo (00) Nettoergebnis nach Haushaltsrücklagen (Saldo 0 + Saldo 01)			0,00	0,00	0,00			
Investive Gebarung									
SU 33	Summe Einzahlungen investive Gebarung						0,00	0,00	0,00
SU 34	Summe Auszahlungen investive Gebarung						0,00	0,00	0,00
SA2	Saldo (2) Geldfluss aus der Investiven Gebarung (33 – 34)						0,00	0,00	0,00
SA3	Saldo (3) Nettofinanzierungssaldo (Saldo 1 + Saldo 2)						0,00	0,00	0,00
Finanzierungstätigkeit									
SU 35	Summe Einzahlungen aus der Finanzierungstätigkeit						0,00	0,00	0,00
SU 36	Summe Auszahlungen aus der Finanzierungstätigkeit						0,00	0,00	0,00
SA4	Saldo (4) Geldfluss aus der Finanzierungstätigkeit (35 – 36)						0,00	0,00	0,00
SA5	Saldo (5) Geldfluss aus der voranschlagswirksamen Gebarung (Saldo 3 + Saldo 4)						0,00	0,00	0,00
850900	WVA Magdalensberg BA 09 (Pirmann 2)								
Operative Gebarung									
SU 21 / 31	Summe Erträge / Einzahlungen operative Gebarung			0,00	0,00	0,00	0,00	0,00	0,00
SU 22 / 32	Summe Aufwendungen / Auszahlungen operative Gebarung			0,00	0,00	0,00	0,00	0,00	0,00
SA 0 / SA 1	(0) Nettoergebnis (21 - 22) / (1) Geldfluss operative Gebarung (31 – 32)			0,00	0,00	0,00	0,00	0,00	0,00
SA01	Saldo (01) Haushaltsrücklagen (230 - 240)			0,00	0,00	0,00	0,00	0,00	0,00
SA00	Saldo (00) Nettoergebnis nach Haushaltsrücklagen (Saldo 0 + Saldo 01)			0,00	0,00	0,00			
Investive Gebarung									
SU 33	Summe Einzahlungen investive Gebarung						0,00	0,00	0,00
SU 34	Summe Auszahlungen investive Gebarung						0,00	0,00	0,00
SA2	Saldo (2) Geldfluss aus der Investiven Gebarung (33 – 34)						0,00	0,00	0,00
SA3	Saldo (3) Nettofinanzierungssaldo (Saldo 1 + Saldo 2)						0,00	0,00	0,00
Finanzierungstätigkeit									
6/850900+341000	Investitionsdarlehen von Ländern, Landesfonds und Landeskammern		3511	54			100,00	100,00	
SU 35	Summe Einzahlungen aus der Finanzierungstätigkeit						100,00	100,00	0,00

# 1. Nachtragsvoranschlag 2025

Marktgemeinde Magdalensberg

# NVA Ergebnis- und Finanzierungsvoranschlag Detailnachweis

		MVAG		VC QU	Ergebnisvoranschlag			Finanzierungsvoranschlag		
		EH	FH		VA 2025 inkl. NVA	VA 2025	1. NVA	VA 2025 inkl. NVA	VA 2025	1. NVA
SU 36	Summe Auszahlungen aus der Finanzierungstätigkeit							0,00	0,00	0,00
SA4	Saldo (4) Geldfluss aus der Finanzierungstätigkeit (35 – 36)							100,00	100,00	0,00
SA5	Saldo (5) Geldfluss aus der voranschlagswirksamen Gebarung (Saldo 3 + Saldo 4)							100,00	100,00	0,00
851	Betriebe der Abwasserbeseitigung									
851000	Kanalisation Magdalensbg.									
Operative Gebarung										
2/851000+813000	Erträge aus der Auflösung von Investitionszuschüssen (Kapitaltransfers)	2127			203.000,00	203.000,00				
2/851000+820000	Zinserträge aus Darlehen und aktiven Finanzinstrumenten	2131	3131		19.900,00	9.000,00	10.900,00	19.900,00	9.000,00	10.900,00
2/851000+829000	Sonstige Einnahmen	2116	3116	18	100,00		100,00	100,00		100,00
2/851000+852100	Benützungsgebühr AWG	2113	3113	12	56.000,00	52.000,00	4.000,00	56.000,00	52.000,00	4.000,00
2/851000+852101	Benützungsgebühr laufend	2113	3113	12	344.500,00	344.500,00		344.500,00	344.500,00	
2/851000+852200	Bereitstellungsgebühr AWG	2113	3113	12	54.000,00	48.200,00	5.800,00	54.000,00	48.200,00	5.800,00
2/851000+852201	Bereitstellungsgebühr laufend	2113	3113	12	302.800,00	298.200,00	4.600,00	302.800,00	298.200,00	4.600,00
2/851000+860000	Transfers von Bund (Ersätze KPC)	2121	3121	15	179.800,00	179.800,00		179.800,00	179.800,00	
SU 21 / 31	Summe Erträge / Einzahlungen operative Gebarung				1.160.100,00	1.134.700,00	25.400,00	957.100,00	931.700,00	25.400,00
1/851000-400000	Geringwertige Wirtschaftsgüter (GWG)	2221	3221		1.100,00		1.100,00	1.100,00		1.100,00
1/851000-457000	Druckwerke	2221	3221	23	100,00	100,00		100,00	100,00	
1/851000-600100	Strom	2222	3222	24	30.000,00	30.000,00		30.000,00	30.000,00	
1/851000-612000	Instandhaltung von Wasser- und Kanalisationsanlagen	2224	3224	24	30.000,00	30.000,00		30.000,00	30.000,00	
1/851000-630000	Postdienste	2222	3222	24	2.000,00	2.000,00		2.000,00	2.000,00	
1/851000-650100	Zinsen für Finanzschulden in Euro (KWWF)	2241	3241	25	4.900,00	4.900,00		4.900,00	4.900,00	
1/851000-650700	Zinsen für Finanzschulden in Euro (Kreditinstitut)	2241	3241	25	93.600,00	115.200,00	-21.600,00	93.600,00	115.200,00	-21.600,00
1/851000-670000	Versicherungen	2222	3222	24	2.000,00	2.000,00		2.000,00	2.000,00	
1/851000-680400	Planmäßige Abschreibung	2226			275.900,00	274.700,00	1.200,00			
1/851000-680600	Planmäßige Abschreibung	2226			600,00	600,00				
1/851000-720109	Kostenbeiträge (Wirtschaftshof-Arbeit.)	2225	3225	24	* 13.400,00	13.400,00		13.400,00	13.400,00	
1/851000-720209	Kostenbeiträge (Wirtschaftshof-Masch.)	2225	3225	24	* 200,00	200,00		200,00	200,00	
1/851000-720309	Kostenbeiträge (VWKE)	2225	3225	24	* 36.300,00	36.300,00		36.300,00	36.300,00	
1/851000-728000	Entgelte für sonstige Leistungen	2225	3225	24	15.000,00	15.000,00		15.000,00	15.000,00	
1/851000-754010	Lfd. Transferzlg. an Träger öff. R. (Poggd. Betr.kost.)	2231	3231	26	110.000,00	110.000,00		145.700,00	110.000,00	35.700,00
1/851000-754200	Lfd. Transferzlg. an Träger öff. R. (Klgt. Betr.kost. )	2231	3231	26	7.300,00	6.500,00	800,00	7.300,00	6.500,00	800,00
1/851000-755000	Lfd. Transferzlg. an Unternehm. (EVN Betriebsführ.)	2233	3233	27	128.000,00	120.000,00	8.000,00	128.000,00	120.000,00	8.000,00

# 1. Nachtragsvoranschlag 2025

Marktgemeinde Magdalensberg

# NVA Ergebnis- und Finanzierungsvoranschlag Detailnachweis

		MVAG		VC QU	Ergebnisvoranschlag		Finanzierungsvoranschlag			
		EH	FH		VA 2025 inkl. NVA	VA 2025	1. NVA	VA 2025 inkl. NVA	VA 2025	1. NVA
1/851000-755100	Lfd. Transferzlg. an Unternehm. (AWG Pischd.)	2233	3233	27	200.000,00	200.000,00		200.000,00	200.000,00	
SU 22 / 32	Summe Aufwendungen / Auszahlungen operative Gebarung				950.400,00	960.900,00	-10.500,00	709.600,00	685.600,00	24.000,00
SA 0 / SA 1	(0) Nettoergebnis (21 - 22) / (1) Geldfluss operative Gebarung (31 – 32)				209.700,00	173.800,00	35.900,00	247.500,00	246.100,00	1.400,00
SA01	Saldo (01) Haushaltsrücklagen (230 - 240)				0,00	0,00	0,00	0,00	0,00	0,00
SA00	Saldo (00) Nettoergebnis nach Haushaltsrücklagen (Saldo 0 + Saldo 01)				209.700,00	173.800,00	35.900,00			
Investive Gebarung										
2/851000+245000	Darlehen an Unternehmen (ohne Finanzunternehmen)		3323	53				6.000,00	6.000,00	
2/851000+300000	Kapitaltransfers von Bund, Bundesfonds und Bundeskammern		3331	33				98.500,00	98.500,00	
2/851000+305000	Kapitaltransfers von Unternehmen (ohne Finanzunternehmen)		3333	34				8.000,00		8.000,00
2/851000+307000	Kanalanschlussgebühren		3334	2 34				14.600,00	4.000,00	10.600,00
2/851000+307001	Kanalanschlussgebühren Ergänzung		3334	2 34				8.700,00		8.700,00
SU 33	Summe Einzahlungen investive Gebarung							135.800,00	108.500,00	27.300,00
1/851000-004000	Wasser- und Kanalisationsbauten (Anschlüsse)		3412	2 40				4.000,00	4.000,00	
1/851000-004200	Wasser- und Abwasserbauten und -anlagen		3412	2 40				75.000,00	75.000,00	
1/851000-020000	Maschinen und maschinelle Anlagen		3414	2 41				1.000,00	1.000,00	
1/851000-288000	Innere Anleihen/Darlehen (Forderung)		3421					318.300,00		318.300,00
SU 34	Summe Auszahlungen investive Gebarung							398.300,00	80.000,00	318.300,00
SA2	Saldo (2) Geldfluss aus der Investiven Gebarung (33 – 34)							-262.500,00	28.500,00	-291.000,00
SA3	Saldo (3) Nettofinanzierungssaldo (Saldo 1 + Saldo 2)							-15.000,00	274.600,00	-289.600,00
Finanzierungstätigkeit										
2/851000+341100	Investitionsdarlehen von Ländern, (KWWF)		3511	54				4.300,00	4.300,00	
2/851000+346100	Investitionsdarlehen von Finanzunternehmen (Zugang)		3514	2 55				75.000,00	75.000,00	
SU 35	Summe Einzahlungen aus der Finanzierungstätigkeit							79.300,00	79.300,00	0,00
1/851000-346110	Investitionsdarlehen von Finanzunternehmen (Tilgung)		3614	65				378.400,00	370.200,00	8.200,00
SU 36	Summe Auszahlungen aus der Finanzierungstätigkeit							378.400,00	370.200,00	8.200,00
SA4	Saldo (4) Geldfluss aus der Finanzierungstätigkeit (35 – 36)							-299.100,00	-290.900,00	-8.200,00
SA5	Saldo (5) Geldfluss aus der voranschlagswirksamen Gebarung (Saldo 3 + Saldo 4)							-314.100,00	-16.300,00	-297.800,00
851005	ABA BA 15 Leitungskataster									
Operative Gebarung										
SU 21 / 31	Summe Erträge / Einzahlungen operative Gebarung				0,00	0,00	0,00	0,00	0,00	0,00

# 1. Nachtragsvoranschlag 2025

Marktgemeinde Magdalensberg

# NVA Ergebnis- und Finanzierungsvoranschlag Detailnachweis

		MVAG		VC QU	Ergebnisvoranschlag			Finanzierungsvoranschlag		
		EH	FH		VA 2025 inkl. NVA	VA 2025	1. NVA	VA 2025 inkl. NVA	VA 2025	1. NVA
SU 22 / 32	Summe Aufwendungen / Auszahlungen operative Gebarung				0,00	0,00	0,00	0,00	0,00	0,00
SA 0 / SA 1	(0) Nettoergebnis (21 - 22) / (1) Geldfluss operative Gebarung (31 – 32)				0,00	0,00	0,00	0,00	0,00	0,00
SA01	Saldo (01) Haushaltsrücklagen (230 - 240)				0,00	0,00	0,00	0,00	0,00	0,00
SA00	Saldo (00) Nettoergebnis nach Haushaltsrücklagen (Saldo 0 + Saldo 01)				0,00	0,00	0,00			
Investive Gebarung										
SU 33	Summe Einzahlungen investive Gebarung							0,00	0,00	0,00
SU 34	Summe Auszahlungen investive Gebarung							0,00	0,00	0,00
SA2	Saldo (2) Geldfluss aus der Investiven Gebarung (33 – 34)							0,00	0,00	0,00
SA3	Saldo (3) Nettofinanzierungssaldo (Saldo 1 + Saldo 2)							0,00	0,00	0,00
Finanzierungstätigkeit										
SU 35	Summe Einzahlungen aus der Finanzierungstätigkeit							0,00	0,00	0,00
SU 36	Summe Auszahlungen aus der Finanzierungstätigkeit							0,00	0,00	0,00
SA4	Saldo (4) Geldfluss aus der Finanzierungstätigkeit (35 – 36)							0,00	0,00	0,00
SA5	Saldo (5) Geldfluss aus der voranschlagswirksamen Gebarung (Saldo 3 + Saldo 4)							0,00	0,00	0,00
851006 ABA BA 16										
Operative Gebarung										
SU 21 / 31	Summe Erträge / Einzahlungen operative Gebarung				0,00	0,00	0,00	0,00	0,00	0,00
SU 22 / 32	Summe Aufwendungen / Auszahlungen operative Gebarung				0,00	0,00	0,00	0,00	0,00	0,00
SA 0 / SA 1	(0) Nettoergebnis (21 - 22) / (1) Geldfluss operative Gebarung (31 – 32)				0,00	0,00	0,00	0,00	0,00	0,00
SA01	Saldo (01) Haushaltsrücklagen (230 - 240)				0,00	0,00	0,00	0,00	0,00	0,00
SA00	Saldo (00) Nettoergebnis nach Haushaltsrücklagen (Saldo 0 + Saldo 01)				0,00	0,00	0,00			
Investive Gebarung										
6/851006+307000	Kapitaltransfers von privaten Haushalten (Anschlussgebühren)		3334	1 34					16.800,00	-16.800,00
SU 33	Summe Einzahlungen investive Gebarung							0,00	16.800,00	-16.800,00
5/851006-004000	Wasser- und Abwasserbauten und -anlagen		3412	1 40				179.000,00	225.000,00	-46.000,00
SU 34	Summe Auszahlungen investive Gebarung							179.000,00	225.000,00	-46.000,00
SA2	Saldo (2) Geldfluss aus der Investiven Gebarung (33 – 34)							-179.000,00	-208.200,00	29.200,00
SA3	Saldo (3) Nettofinanzierungssaldo (Saldo 1 + Saldo 2)							-179.000,00	-208.200,00	29.200,00
Finanzierungstätigkeit										
6/851006+341100	Investitionsdarlehen von Ländern, Landesfonds und Landeskammern		3511					-60.500,00		-60.500,00
6/851006+346100	Investitionsdarlehen von Finanzunternehmen		3514	1 55				197.500,00	225.000,00	-27.500,00
SU 35	Summe Einzahlungen aus der Finanzierungstätigkeit							137.000,00	225.000,00	-88.000,00
SU 36	Summe Auszahlungen aus der Finanzierungstätigkeit							0,00	0,00	0,00
SA4	Saldo (4) Geldfluss aus der Finanzierungstätigkeit (35 – 36)							137.000,00	225.000,00	-88.000,00

# 1. Nachtragsvoranschlag 2025

Marktgemeinde Magdalensberg

# NVA Ergebnis- und Finanzierungsvoranschlag Detailnachweis

		MVAG	VC QU	Ergebnisvoranschlag			Finanzierungsvoranschlag		
		EH	FH	VA 2025 inkl. NVA	VA 2025	1. NVA	VA 2025 inkl. NVA	VA 2025	1. NVA
SA5	Saldo (5) Geldfluss aus der voranschlagswirksamen Gebarung (Saldo 3 + Saldo 4)						-42.000,00	16.800,00	-58.800,00
851007	ABA BA 17 - AufschlieÙung Bauer-Hudelist								
Operative Gebarung									
SU 21 / 31	Summe Erträge / Einzahlungen operative Gebarung			0,00	0,00	0,00	0,00	0,00	0,00
SU 22 / 32	Summe Aufwendungen / Auszahlungen operative Gebarung			0,00	0,00	0,00	0,00	0,00	0,00
SA 0 / SA 1	(0) Nettoergebnis (21 - 22) / (1) Geldfluss operative Gebarung (31 – 32)			0,00	0,00	0,00	0,00	0,00	0,00
SA01	Saldo (01) Haushaltsrücklagen (230 - 240)			0,00	0,00	0,00	0,00	0,00	0,00
SA00	Saldo (00) Nettoergebnis nach Haushaltsrücklagen (Saldo 0 + Saldo 01)			0,00	0,00	0,00			
Investive Gebarung									
6/851007+300000	Kapitaltransfers von Bund, Bundesfonds und Bundeskammern	3331	2 33				15.900,00	14.200,00	1.700,00
6/851007+302000	Kapitaltransfers von Gemeinden, Gemeindeverbänden (ohne marktbestimmte Tätigkeit) und Gemeindefonds	3331	2 33					15.000,00	-15.000,00
6/851007+307000	Kanalanschluss ABA BA 17 - AufschlieÙung Bauer-Hudelist	3334	2 34				26.000,00	26.000,00	
SU 33	Summe Einzahlungen investive Gebarung						41.900,00	55.200,00	-13.300,00
5/851007-004000	Wasser- und Abwasserbauten und -anlagen	3412	2 40				700,00		700,00
SU 34	Summe Auszahlungen investive Gebarung						700,00	0,00	700,00
SA2	Saldo (2) Geldfluss aus der Investiven Gebarung (33 – 34)						41.200,00	55.200,00	-14.000,00
SA3	Saldo (3) Nettofinanzierungssaldo (Saldo 1 + Saldo 2)						41.200,00	55.200,00	-14.000,00
Finanzierungstätigkeit									
6/851007+341100	Investitionsdarlehen von Ländern, Landesfonds und Landeskammern	3511	2 54				8.500,00	6.900,00	1.600,00
SU 35	Summe Einzahlungen aus der Finanzierungstätigkeit						8.500,00	6.900,00	1.600,00
SU 36	Summe Auszahlungen aus der Finanzierungstätigkeit						0,00	0,00	0,00
SA4	Saldo (4) Geldfluss aus der Finanzierungstätigkeit (35 – 36)						8.500,00	6.900,00	1.600,00
SA5	Saldo (5) Geldfluss aus der voranschlagswirksamen Gebarung (Saldo 3 + Saldo 4)						49.700,00	62.100,00	-12.400,00
851130	Kanalisation Magdalensbg. BA 13								
Operative Gebarung									
SU 21 / 31	Summe Erträge / Einzahlungen operative Gebarung			0,00	0,00	0,00	0,00	0,00	0,00
SU 22 / 32	Summe Aufwendungen / Auszahlungen operative Gebarung			0,00	0,00	0,00	0,00	0,00	0,00
SA 0 / SA 1	(0) Nettoergebnis (21 - 22) / (1) Geldfluss operative Gebarung (31 – 32)			0,00	0,00	0,00	0,00	0,00	0,00
SA01	Saldo (01) Haushaltsrücklagen (230 - 240)			0,00	0,00	0,00	0,00	0,00	0,00
SA00	Saldo (00) Nettoergebnis nach Haushaltsrücklagen (Saldo 0 + Saldo 01)			0,00	0,00	0,00			

# 1. Nachtragsvoranschlag 2025

Marktgemeinde Magdalensberg

## NVA Ergebnis- und Finanzierungsvoranschlag Detailnachweis

		MVAG	VC QU	Ergebnisvoranschlag		Finanzierungsvoranschlag			
		EH	FH	VA 2025 inkl. NVA	VA 2025	1. NVA	VA 2025 inkl. NVA	VA 2025	1. NVA
<b>Investive Gebarung</b>									
SU 33	Summe Einzahlungen investive Gebarung						0,00	0,00	0,00
SU 34	Summe Auszahlungen investive Gebarung						0,00	0,00	0,00
SA2	Saldo (2) Geldfluss aus der Investiven Gebarung (33 – 34)						0,00	0,00	0,00
SA3	Saldo (3) Nettofinanzierungssaldo (Saldo 1 + Saldo 2)						0,00	0,00	0,00
<b>Finanzierungstätigkeit</b>									
SU 35	Summe Einzahlungen aus der Finanzierungstätigkeit						0,00	0,00	0,00
SU 36	Summe Auszahlungen aus der Finanzierungstätigkeit						0,00	0,00	0,00
SA4	Saldo (4) Geldfluss aus der Finanzierungstätigkeit (35 – 36)						0,00	0,00	0,00
SA5	Saldo (5) Geldfluss aus der voranschlagswirksamen Gebarung (Saldo 3 + Saldo 4)						0,00	0,00	0,00
851140	Kanalisation Magdalensbg. BA 14								
<b>Operative Gebarung</b>									
SU 21 / 31	Summe Erträge / Einzahlungen operative Gebarung			0,00	0,00	0,00	0,00	0,00	0,00
SU 22 / 32	Summe Aufwendungen / Auszahlungen operative Gebarung			0,00	0,00	0,00	0,00	0,00	0,00
SA 0 / SA 1	(0) Nettoergebnis (21 - 22) / (1) Geldfluss operative Gebarung (31 – 32)			0,00	0,00	0,00	0,00	0,00	0,00
SA01	Saldo (01) Haushaltsrücklagen (230 - 240)			0,00	0,00	0,00	0,00	0,00	0,00
SA00	Saldo (00) Nettoergebnis nach Haushaltsrücklagen (Saldo 0 + Saldo 01)			0,00	0,00	0,00			
<b>Investive Gebarung</b>									
SU 33	Summe Einzahlungen investive Gebarung						0,00	0,00	0,00
SU 34	Summe Auszahlungen investive Gebarung						0,00	0,00	0,00
SA2	Saldo (2) Geldfluss aus der Investiven Gebarung (33 – 34)						0,00	0,00	0,00
SA3	Saldo (3) Nettofinanzierungssaldo (Saldo 1 + Saldo 2)						0,00	0,00	0,00
<b>Finanzierungstätigkeit</b>									
SU 35	Summe Einzahlungen aus der Finanzierungstätigkeit						0,00	0,00	0,00
SU 36	Summe Auszahlungen aus der Finanzierungstätigkeit						0,00	0,00	0,00
SA4	Saldo (4) Geldfluss aus der Finanzierungstätigkeit (35 – 36)						0,00	0,00	0,00
SA5	Saldo (5) Geldfluss aus der voranschlagswirksamen Gebarung (Saldo 3 + Saldo 4)						0,00	0,00	0,00
851900	Kanalisation Magdalensbg. BA 09 (Ltg-Kataster)								
<b>Operative Gebarung</b>									
SU 21 / 31	Summe Erträge / Einzahlungen operative Gebarung			0,00	0,00	0,00	0,00	0,00	0,00
SU 22 / 32	Summe Aufwendungen / Auszahlungen operative Gebarung			0,00	0,00	0,00	0,00	0,00	0,00
SA 0 / SA 1	(0) Nettoergebnis (21 - 22) / (1) Geldfluss operative Gebarung (31 – 32)			0,00	0,00	0,00	0,00	0,00	0,00
SA01	Saldo (01) Haushaltsrücklagen (230 - 240)			0,00	0,00	0,00	0,00	0,00	0,00
SA00	Saldo (00) Nettoergebnis nach Haushaltsrücklagen (Saldo 0 + Saldo 01)			0,00	0,00	0,00			

# 1. Nachtragsvoranschlag 2025

Marktgemeinde Magdalensberg

# NVA Ergebnis- und Finanzierungsvoranschlag Detailnachweis

		MVAG			VC QU	Ergebnisvoranschlag		Finanzierungsvoranschlag		
		EH	FH		VA 2025 inkl. NVA	VA 2025	1. NVA	VA 2025 inkl. NVA	VA 2025	1. NVA
Investive Gebarung										
SU 33	Summe Einzahlungen investive Gebarung							0,00	0,00	0,00
SU 34	Summe Auszahlungen investive Gebarung							0,00	0,00	0,00
SA2	Saldo (2) Geldfluss aus der Investiven Gebarung (33 – 34)							0,00	0,00	0,00
SA3	Saldo (3) Nettofinanzierungssaldo (Saldo 1 + Saldo 2)							0,00	0,00	0,00
Finanzierungstätigkeit										
SU 35	Summe Einzahlungen aus der Finanzierungstätigkeit							0,00	0,00	0,00
SU 36	Summe Auszahlungen aus der Finanzierungstätigkeit							0,00	0,00	0,00
SA4	Saldo (4) Geldfluss aus der Finanzierungstätigkeit (35 – 36)							0,00	0,00	0,00
SA5	Saldo (5) Geldfluss aus der voranschlagswirksamen Gebarung (Saldo 3 + Saldo 4)							0,00	0,00	0,00
852	Betriebe der Müllbeseitigung									
852000	Betriebe der Müllbeseitigung									
Operative Gebarung										
2/852000+808000	Veräußerung v. Handelswaren (Müllsäcke)	2116	3116	16	1.700,00	1.700,00		1.700,00	1.700,00	
2/852000+823000	Zinsen	2131	3131	14	100,00	100,00		100,00	100,00	
2/852000+829000	Sonstige Einnahmen	2116	3116	18	8.900,00	3.000,00	5.900,00	8.900,00	3.000,00	5.900,00
2/852000+829020	Sonst. Einnahmen - Glas	2116	3116	18	3.000,00	3.000,00		3.000,00	3.000,00	
2/852000+829030	Sonst. Einnahmen - Papier	2116	3116	18	25.000,00	25.000,00		25.000,00	25.000,00	
2/852000+829100	Sonst. Einnahmen -Metall+Kunststoff	2116	3116	18	6.500,00	6.500,00		6.500,00	6.500,00	
2/852000+852000	Müllabfuhrgebühren	2113	3113	12	278.000,00	278.000,00		278.000,00	278.000,00	
2/852000+852100	Müllabfuhrgebühr (Biomüll)	2113	3113	12	22.600,00	22.600,00		22.600,00	22.600,00	
SU 21 / 31	Summe Erträge / Einzahlungen operative Gebarung				345.800,00	339.900,00	5.900,00	345.800,00	339.900,00	5.900,00
1/852000-400000	Geringw. Wirtschaftsgüter d. Anlage verm.	2221	3221	23	3.000,00	3.000,00		3.000,00	3.000,00	
1/852000-413000	Handelswaren	2221	3221	23	400,00	400,00		400,00	400,00	
1/852000-457000	Druckwerke	2221	3221	23	600,00	100,00	500,00	600,00	100,00	500,00
1/852000-459000	Sonstige Verbrauchsgüter	2221	3221	23	300,00	300,00		300,00	300,00	
1/852000-630000	Postdienste	2222	3222	24	2.000,00	2.000,00		2.000,00	2.000,00	
1/852000-720109	Kostenbeiträge (Wirtschhof-Arbeit.)	2225	3225	24	* 34.400,00	34.400,00		34.400,00	34.400,00	
1/852000-720209	Kostenbeiträge (Wirtschhof-Masch.)	2225	3225	24	* 6.400,00	6.400,00		6.400,00	6.400,00	
1/852000-720309	Kostenbeiträge (VWKE)	2225	3225	24	* 13.100,00	13.100,00		13.100,00	13.100,00	
1/852000-728000	Entg. f.sonst. Leistungen (Müllabf.	2225	3225	24	89.000,00	89.000,00		89.000,00	89.000,00	
1/852000-728010	Entg. f.sonst. Leistungen (Papierab	2225	3225	24	41.000,00	41.000,00		41.000,00	41.000,00	
1/852000-728020	Entg. f.sonst. Leistungen (Problems t.)	2225	3225	24	4.000,00	4.000,00		4.000,00	4.000,00	
1/852000-728030	Entg. f.sonst. Leistungen (Sperrmül l)	2225	3225	24	4.300,00	4.300,00		4.300,00	4.300,00	
1/852000-728040	Entg. f.sonst. Leistungen (Biomüll)	2225	3225	24	35.000,00	35.000,00		35.000,00	35.000,00	
1/852000-728050	Entg. f.sonst. Leistungen (Metall+K unst.)	2225	3225	24	100,00	100,00		100,00	100,00	



# 1. Nachtragsvoranschlag 2025

Marktgemeinde Magdalensberg

# NVA Ergebnis- und Finanzierungsvoranschlag Detailnachweis

		MVAG		VC QU	Ergebnisvoranschlag			Finanzierungsvoranschlag		
		EH	FH		VA 2025 inkl. NVA	VA 2025	1. NVA	VA 2025 inkl. NVA	VA 2025	1. NVA
1/852000-729000	Sonstige Ausgaben	2225	3225	24	1.000,00	1.000,00		1.000,00	1.000,00	
1/852000-754010	Lfd.Transfzlg.a.Träger.öff.R. (Inse ln)	2231	3231	26	1.000,00	1.000,00		1.000,00	1.000,00	
1/852000-754020	Lfd.Transfzlg.a.Träger.öff.R.(AWV)	2231	3231	26	98.000,00	98.000,00		98.000,00	98.000,00	
SU 22 / 32	Summe Aufwendungen / Auszahlungen operative Gebarung				333.600,00	333.100,00	500,00	333.600,00	333.100,00	500,00
SA 0 / SA 1	(0) Nettoergebnis (21 - 22) / (1) Geldfluss operative Gebarung (31 – 32)				12.200,00	6.800,00	5.400,00	12.200,00	6.800,00	5.400,00
1/852000-794000	Zuweisung an zweckgebundene Haushaltsrücklagen	2401			10.900,00	6.800,00	4.100,00			
SA01	Saldo (01) Haushaltsrücklagen (230 - 240)				-10.900,00	-6.800,00	-4.100,00	0,00	0,00	0,00
SA00	Saldo (00) Nettoergebnis nach Haushaltsrücklagen (Saldo 0 + Saldo 01)				1.300,00	0,00	1.300,00			
Investive Gebarung										
SU 33	Summe Einzahlungen investive Gebarung							0,00	0,00	0,00
1/852000-288000	Innere Anleihen/Darlehen (Forderung)		3421					38.000,00		38.000,00
SU 34	Summe Auszahlungen investive Gebarung							38.000,00	0,00	38.000,00
SA2	Saldo (2) Geldfluss aus der Investiven Gebarung (33 – 34)							-38.000,00	0,00	-38.000,00
SA3	Saldo (3) Nettofinanzierungssaldo (Saldo 1 + Saldo 2)							-25.800,00	6.800,00	-32.600,00
Finanzierungstätigkeit										
SU 35	Summe Einzahlungen aus der Finanzierungstätigkeit							0,00	0,00	0,00
SU 36	Summe Auszahlungen aus der Finanzierungstätigkeit							0,00	0,00	0,00
SA4	Saldo (4) Geldfluss aus der Finanzierungstätigkeit (35 – 36)							0,00	0,00	0,00
SA5	Saldo (5) Geldfluss aus der voranschlagswirksamen Gebarung (Saldo 3 + Saldo 4)							-25.800,00	6.800,00	-32.600,00
87	Wirtschaftliche Unternehmungen									
871	Fernwärmeversorgung									
871000	Fernwärmeversorgung									
Operative Gebarung										
2/871000+811000	Einnahmen aus Betriebskosten	2115	3115	14	10.000,00	8.400,00	1.600,00	11.400,00	8.400,00	3.000,00
SU 21 / 31	Summe Erträge / Einzahlungen operative Gebarung				10.000,00	8.400,00	1.600,00	11.400,00	8.400,00	3.000,00
1/871000-451000	Brennstoffe	2221	3221	23	10.000,00	8.400,00	1.600,00	10.000,00	8.400,00	1.600,00
SU 22 / 32	Summe Aufwendungen / Auszahlungen operative Gebarung				10.000,00	8.400,00	1.600,00	10.000,00	8.400,00	1.600,00
SA 0 / SA 1	(0) Nettoergebnis (21 - 22) / (1) Geldfluss operative Gebarung (31 – 32)				0,00	0,00	0,00	1.400,00	0,00	1.400,00
SA01	Saldo (01) Haushaltsrücklagen (230 - 240)				0,00	0,00	0,00	0,00	0,00	0,00
SA00	Saldo (00) Nettoergebnis nach Haushaltsrücklagen (Saldo 0 + Saldo 01)				0,00	0,00	0,00			
Investive Gebarung										
SU 33	Summe Einzahlungen investive Gebarung							0,00	0,00	0,00
SU 34	Summe Auszahlungen investive Gebarung							0,00	0,00	0,00
SA2	Saldo (2) Geldfluss aus der Investiven Gebarung (33 – 34)							0,00	0,00	0,00
SA3	Saldo (3) Nettofinanzierungssaldo (Saldo 1 + Saldo 2)							1.400,00	0,00	1.400,00

# 1. Nachtragsvoranschlag 2025

Marktgemeinde Magdalensberg

## NVA Ergebnis- und Finanzierungsvoranschlag Detailnachweis

		MVAG		VC QU	Ergebnisvoranschlag			Finanzierungsvoranschlag		
		EH	FH		VA 2025 inkl. NVA	VA 2025	1. NVA	VA 2025 inkl. NVA	VA 2025	1. NVA
<b>Finanzierungstätigkeit</b>										
<b>SU 35</b>	Summe Einzahlungen aus der Finanzierungstätigkeit							0,00	0,00	0,00
<b>SU 36</b>	Summe Auszahlungen aus der Finanzierungstätigkeit							0,00	0,00	0,00
<b>SA4</b>	Saldo (4) Geldfluss aus der Finanzierungstätigkeit (35 – 36)							0,00	0,00	0,00
<b>SA5</b>	Saldo (5) Geldfluss aus der voranschlagswirksamen Gebarung (Saldo 3 + Saldo 4)							1.400,00	0,00	1.400,00

# 1. Nachtragsvoranschlag 2025

Marktgemeinde Magdalensberg

# NVA Ergebnis- und Finanzierungsvoranschlag Detailnachweis

		MVAG		VC QU	Ergebnisvoranschlag		Finanzierungsvoranschlag			
		EH	FH		VA 2025 inkl. NVA	VA 2025	1. NVA	VA 2025 inkl. NVA	VA 2025	1. NVA
9 Finanzwirtschaft										
90	Gesonderte Verwaltung									
900	Gesonderte Verwaltung									
900000	Finanzverwaltung									
Operative Gebarung										
SU 21 / 31	Summe Erträge / Einzahlungen operative Gebarung				0,00	0,00	0,00	0,00	0,00	0,00
SU 22 / 32	Summe Aufwendungen / Auszahlungen operative Gebarung				0,00	0,00	0,00	0,00	0,00	0,00
SA 0 / SA 1	(0) Nettoergebnis (21 - 22) / (1) Geldfluss operative Gebarung (31 – 32)				0,00	0,00	0,00	0,00	0,00	0,00
SA01	Saldo (01) Haushaltsrücklagen (230 - 240)				0,00	0,00	0,00	0,00	0,00	0,00
SA00	Saldo (00) Nettoergebnis nach Haushaltsrücklagen (Saldo 0 + Saldo 01)				0,00	0,00	0,00			
Investive Gebarung										
SU 33	Summe Einzahlungen investive Gebarung							0,00	0,00	0,00
SU 34	Summe Auszahlungen investive Gebarung							0,00	0,00	0,00
SA2	Saldo (2) Geldfluss aus der Investiven Gebarung (33 – 34)							0,00	0,00	0,00
SA3	Saldo (3) Nettofinanzierungssaldo (Saldo 1 + Saldo 2)							0,00	0,00	0,00
Finanzierungstätigkeit										
SU 35	Summe Einzahlungen aus der Finanzierungstätigkeit							0,00	0,00	0,00
SU 36	Summe Auszahlungen aus der Finanzierungstätigkeit							0,00	0,00	0,00
SA4	Saldo (4) Geldfluss aus der Finanzierungstätigkeit (35 – 36)							0,00	0,00	0,00
SA5	Saldo (5) Geldfluss aus der voranschlagswirksamen Gebarung (Saldo 3 + Saldo 4)							0,00	0,00	0,00
91	Kapitalvermögen und Stiftungen ohne eigene Rechtspersönlichkeit									
910	Geldverkehr									
910000	Geldverkehr									
Operative Gebarung										
SU 21 / 31	Summe Erträge / Einzahlungen operative Gebarung				0,00	0,00	0,00	0,00	0,00	0,00
1/910000-650000	Sonstige Zinsen - Inland (Kassenkredit)	2241	3241	25	70.000,00	65.000,00	5.000,00	70.000,00	65.000,00	5.000,00
1/910000-659000	Geldverkehrsspesen	2244	3244	24	500,00	500,00		500,00	500,00	
1/910000-710100	Kapitalertragsteuer	2225	3225	24	100,00	100,00		100,00	100,00	
SU 22 / 32	Summe Aufwendungen / Auszahlungen operative Gebarung				70.600,00	65.600,00	5.000,00	70.600,00	65.600,00	5.000,00
SA 0 / SA 1	(0) Nettoergebnis (21 - 22) / (1) Geldfluss operative Gebarung (31 – 32)				-70.600,00	-65.600,00	-5.000,00	-70.600,00	-65.600,00	-5.000,00
SA01	Saldo (01) Haushaltsrücklagen (230 - 240)				0,00	0,00	0,00	0,00	0,00	0,00
SA00	Saldo (00) Nettoergebnis nach Haushaltsrücklagen (Saldo 0 + Saldo 01)				-70.600,00	-65.600,00	-5.000,00			
Investive Gebarung										
SU 33	Summe Einzahlungen investive Gebarung							0,00	0,00	0,00

# 1. Nachtragsvoranschlag 2025

Marktgemeinde Magdalensberg

# NVA Ergebnis- und Finanzierungsvoranschlag Detailnachweis

		MVAG	VC QU	Ergebnisvoranschlag			Finanzierungsvoranschlag		
		EH	FH	VA 2025 inkl. NVA	VA 2025	1. NVA	VA 2025 inkl. NVA	VA 2025	1. NVA
SU 34	Summe Auszahlungen investive Gebarung						0,00	0,00	0,00
SA2	Saldo (2) Geldfluss aus der Investiven Gebarung (33 – 34)						0,00	0,00	0,00
SA3	Saldo (3) Nettofinanzierungssaldo (Saldo 1 + Saldo 2)						-70.600,00	-65.600,00	-5.000,00
Finanzierungstätigkeit									
SU 35	Summe Einzahlungen aus der Finanzierungstätigkeit						0,00	0,00	0,00
SU 36	Summe Auszahlungen aus der Finanzierungstätigkeit						0,00	0,00	0,00
SA4	Saldo (4) Geldfluss aus der Finanzierungstätigkeit (35 – 36)						0,00	0,00	0,00
SA5	Saldo (5) Geldfluss aus der voranschlagswirksamen Gebarung (Saldo 3 + Saldo 4)						-70.600,00	-65.600,00	-5.000,00
914	Beteiligungen								
914000	Beteiligungen								
Operative Gebarung									
2/914000+818000	Erträge aus der Bewertung von Beteiligungen und aktiven Finanzinstrumenten	2136		52.000,00		52.000,00			
SU 21 / 31	Summe Erträge / Einzahlungen operative Gebarung			52.000,00	0,00	52.000,00	0,00	0,00	0,00
1/914000-781000	Transfers an Beteiligungen (MIG)	2232	3232	61.000,00		61.000,00	61.000,00		61.000,00
1/914000-781001	Transfers an Beteiligungen (EEG)	2232	3232	1.000,00		1.000,00	1.000,00		1.000,00
SU 22 / 32	Summe Aufwendungen / Auszahlungen operative Gebarung			62.000,00	0,00	62.000,00	62.000,00	0,00	62.000,00
SA 0 / SA 1	(0) Nettoergebnis (21 - 22) / (1) Geldfluss operative Gebarung (31 – 32)			-10.000,00	0,00	-10.000,00	-62.000,00	0,00	-62.000,00
SA01	Saldo (01) Haushaltsrücklagen (230 - 240)			0,00	0,00	0,00	0,00	0,00	0,00
SA00	Saldo (00) Nettoergebnis nach Haushaltsrücklagen (Saldo 0 + Saldo 01)			-10.000,00	0,00	-10.000,00			
Investive Gebarung									
SU 33	Summe Einzahlungen investive Gebarung						0,00	0,00	0,00
1/914000-082000	Sonstige Beteiligungen EEG		3417				100,00		100,00
SU 34	Summe Auszahlungen investive Gebarung						100,00	0,00	100,00
SA2	Saldo (2) Geldfluss aus der Investiven Gebarung (33 – 34)						-100,00	0,00	-100,00
SA3	Saldo (3) Nettofinanzierungssaldo (Saldo 1 + Saldo 2)						-62.100,00	0,00	-62.100,00
Finanzierungstätigkeit									
SU 35	Summe Einzahlungen aus der Finanzierungstätigkeit						0,00	0,00	0,00
SU 36	Summe Auszahlungen aus der Finanzierungstätigkeit						0,00	0,00	0,00
SA4	Saldo (4) Geldfluss aus der Finanzierungstätigkeit (35 – 36)						0,00	0,00	0,00
SA5	Saldo (5) Geldfluss aus der voranschlagswirksamen Gebarung (Saldo 3 + Saldo 4)						-62.100,00	0,00	-62.100,00

# 1. Nachtragsvoranschlag 2025

Marktgemeinde Magdalensberg

# NVA Ergebnis- und Finanzierungsvoranschlag Detailnachweis

		MVAG		VC QU	Ergebnisvoranschlag			Finanzierungsvoranschlag		
		EH	FH		VA 2025 inkl. NVA	VA 2025	1. NVA	VA 2025 inkl. NVA	VA 2025	1. NVA
92	Öffentliche Abgaben									
920	Ausschließliche Gemeindeabgaben									
920000	Ausschließliche Gemeindeabgaben									
Operative Gebarung										
2/920000+830000	Grundsteuer land-u.forstw. Betriebe (A)	2111	3111	10	24.700,00	24.700,00		24.700,00	24.700,00	
2/920000+831000	Grundsteuer von Grundstücken (B)	2111	3111	10	241.000,00	226.000,00	15.000,00	245.200,00	226.000,00	19.200,00
2/920000+832000	Getränkeabgabe + Divers	2111	3111	10				5.800,00		5.800,00
2/920000+833000	Kommunalsteuer	2111	3111	10	670.000,00	670.000,00		670.000,00	670.000,00	
2/920000+834100	Ortstaxe	2111	3111	10	22.600,00	22.600,00		22.600,00	22.600,00	
2/920000+834200	pauschalierte Ortstaxe	2111	3111	10	7.500,00	3.500,00	4.000,00	7.500,00	3.500,00	4.000,00
2/920000+837000	Lustbarkeitsabgaben (VergnügSteuer)	2111	3111	10	1.500,00	1.500,00		1.500,00	1.500,00	
2/920000+838000	Abgaben für das Halten von Tieren (Hundeabgabe)	2111	3111	10	7.300,00	5.300,00	2.000,00	7.300,00	5.300,00	2.000,00
2/920000+842000	Zweitwohnsitzabgabe	2111	3111	10	7.500,00	7.000,00	500,00	7.500,00	7.000,00	500,00
2/920000+849000	Nebenansprüche	2111	3111	10	8.300,00	5.300,00	3.000,00	11.000,00	5.300,00	5.700,00
2/920000+856000	Verwaltungsabgaben	2111	3111	10	35.000,00	35.000,00		35.000,00	35.000,00	
2/920000+857000	Kommissionsgebühren	2111	3111	10	1.000,00	1.000,00		1.000,00	1.000,00	
SU 21 / 31	Summe Erträge / Einzahlungen operative Gebarung				1.026.400,00	1.001.900,00	24.500,00	1.039.100,00	1.001.900,00	37.200,00
SU 22 / 32	Summe Aufwendungen / Auszahlungen operative Gebarung				0,00	0,00	0,00	0,00	0,00	0,00
SA 0 / SA 1	(0) Nettoergebnis (21 - 22) / (1) Geldfluss operative Gebarung (31 – 32)				1.026.400,00	1.001.900,00	24.500,00	1.039.100,00	1.001.900,00	37.200,00
SA01	Saldo (01) Haushaltsrücklagen (230 - 240)				0,00	0,00	0,00	0,00	0,00	0,00
SA00	Saldo (00) Nettoergebnis nach Haushaltsrücklagen (Saldo 0 + Saldo 01)				1.026.400,00	1.001.900,00	24.500,00			
Investive Gebarung										
SU 33	Summe Einzahlungen investive Gebarung							0,00	0,00	0,00
SU 34	Summe Auszahlungen investive Gebarung							0,00	0,00	0,00
SA2	Saldo (2) Geldfluss aus der Investiven Gebarung (33 – 34)							0,00	0,00	0,00
SA3	Saldo (3) Nettofinanzierungssaldo (Saldo 1 + Saldo 2)							1.039.100,00	1.001.900,00	37.200,00
Finanzierungstätigkeit										
SU 35	Summe Einzahlungen aus der Finanzierungstätigkeit							0,00	0,00	0,00
SU 36	Summe Auszahlungen aus der Finanzierungstätigkeit							0,00	0,00	0,00
SA4	Saldo (4) Geldfluss aus der Finanzierungstätigkeit (35 – 36)							0,00	0,00	0,00
SA5	Saldo (5) Geldfluss aus der voranschlagswirksamen Gebarung (Saldo 3 + Saldo 4)							1.039.100,00	1.001.900,00	37.200,00

# 1. Nachtragsvoranschlag 2025

Marktgemeinde Magdalensberg

# NVA Ergebnis- und Finanzierungsvoranschlag Detailnachweis

		MVAG	VC QU			Ergebnisvoranschlag		Finanzierungsvoranschlag	
		EH	FH			VA 2025 inkl. NVA	VA 2025	1. NVA	VA 2025 inkl. NVA
								VA 2025	1. NVA
921	Zwischen Ländern und Gemeinden geteilte Abgaben								
921000	Zwischen Ländern und Gemeinden geteilte Abgaben								
<b>Operative Gebarung</b>									
2/921000+834000	Ertragsanteile a.d.Fremdenverkehrs bg.	2111	3111	10		20.000,00	12.000,00	8.000,00	20.000,00
SU 21 / 31	Summe Erträge / Einzahlungen operative Gebarung					20.000,00	12.000,00	8.000,00	20.000,00
SU 22 / 32	Summe Aufwendungen / Auszahlungen operative Gebarung					0,00	0,00	0,00	0,00
SA 0 / SA 1	(0) Nettoergebnis (21 - 22) / (1) Geldfluss operative Gebarung (31 – 32)					20.000,00	12.000,00	8.000,00	20.000,00
SA01	Saldo (01) Haushaltsrücklagen (230 - 240)					0,00	0,00	0,00	0,00
SA00	Saldo (00) Nettoergebnis nach Haushaltsrücklagen (Saldo 0 + Saldo 01)					20.000,00	12.000,00	8.000,00	20.000,00
<b>Investive Gebarung</b>									
SU 33	Summe Einzahlungen investive Gebarung							0,00	0,00
SU 34	Summe Auszahlungen investive Gebarung							0,00	0,00
SA2	Saldo (2) Geldfluss aus der Investiven Gebarung (33 – 34)							0,00	0,00
SA3	Saldo (3) Nettofinanzierungssaldo (Saldo 1 + Saldo 2)							20.000,00	12.000,00
<b>Finanzierungstätigkeit</b>									
SU 35	Summe Einzahlungen aus der Finanzierungstätigkeit							0,00	0,00
SU 36	Summe Auszahlungen aus der Finanzierungstätigkeit							0,00	0,00
SA4	Saldo (4) Geldfluss aus der Finanzierungstätigkeit (35 – 36)							0,00	0,00
SA5	Saldo (5) Geldfluss aus der voranschlagswirksamen Gebarung (Saldo 3 + Saldo 4)							20.000,00	12.000,00
925	Ertragsanteile an gemeinschaftlichen Bundesabgaben								
925000	Ertragsanteile an gemein- schaftlichen Bundesabgaben								
<b>Operative Gebarung</b>									
2/925000+859000	Ertragsanteile	2112	3112	11		3.735.500,00	3.735.500,00		3.735.500,00
SU 21 / 31	Summe Erträge / Einzahlungen operative Gebarung					3.735.500,00	3.735.500,00	0,00	3.735.500,00
SU 22 / 32	Summe Aufwendungen / Auszahlungen operative Gebarung					0,00	0,00	0,00	0,00
SA 0 / SA 1	(0) Nettoergebnis (21 - 22) / (1) Geldfluss operative Gebarung (31 – 32)					3.735.500,00	3.735.500,00	0,00	3.735.500,00
SA01	Saldo (01) Haushaltsrücklagen (230 - 240)					0,00	0,00	0,00	0,00
SA00	Saldo (00) Nettoergebnis nach Haushaltsrücklagen (Saldo 0 + Saldo 01)					3.735.500,00	3.735.500,00	0,00	3.735.500,00
<b>Investive Gebarung</b>									
SU 33	Summe Einzahlungen investive Gebarung							0,00	0,00
SU 34	Summe Auszahlungen investive Gebarung							0,00	0,00
SA2	Saldo (2) Geldfluss aus der Investiven Gebarung (33 – 34)							0,00	0,00
SA3	Saldo (3) Nettofinanzierungssaldo (Saldo 1 + Saldo 2)							3.735.500,00	3.735.500,00
<b>Finanzierungstätigkeit</b>									
SU 35	Summe Einzahlungen aus der Finanzierungstätigkeit							0,00	0,00
SU 36	Summe Auszahlungen aus der Finanzierungstätigkeit							0,00	0,00

# 1. Nachtragsvoranschlag 2025

Marktgemeinde Magdalensberg

# NVA Ergebnis- und Finanzierungsvoranschlag Detailnachweis

		MVAG			VC QU	Ergebnisvoranschlag		Finanzierungsvoranschlag		
		EH	FH		VA 2025 inkl. NVA	VA 2025	1. NVA	VA 2025 inkl. NVA	VA 2025	1. NVA
SA4	Saldo (4) Geldfluss aus der Finanzierungstätigkeit (35 – 36)							0,00	0,00	0,00
SA5	Saldo (5) Geldfluss aus der voranschlagswirksamen Gebarung (Saldo 3 + Saldo 4)							3.735.500,00	3.735.500,00	0,00
93	Umlagen									
930	Landesumlage									
930000	Landesumlage									
Operative Gebarung										
SU 21 / 31	Summe Erträge / Einzahlungen operative Gebarung				0,00	0,00	0,00	0,00	0,00	0,00
1/930000-751130	Lfd. Transferzahlg. an Länder (Landesumlage)	2231	3231	26	117.900,00	117.900,00		117.900,00	117.900,00	
SU 22 / 32	Summe Aufwendungen / Auszahlungen operative Gebarung				117.900,00	117.900,00	0,00	117.900,00	117.900,00	0,00
SA 0 / SA 1	(0) Nettoergebnis (21 - 22) / (1) Geldfluss operative Gebarung (31 – 32)				-117.900,00	-117.900,00	0,00	-117.900,00	-117.900,00	0,00
SA01	Saldo (01) Haushaltsrücklagen (230 - 240)				0,00	0,00	0,00	0,00	0,00	0,00
SA00	Saldo (00) Nettoergebnis nach Haushaltsrücklagen (Saldo 0 + Saldo 01)				-117.900,00	-117.900,00	0,00			
Investive Gebarung										
SU 33	Summe Einzahlungen investive Gebarung							0,00	0,00	0,00
SU 34	Summe Auszahlungen investive Gebarung							0,00	0,00	0,00
SA2	Saldo (2) Geldfluss aus der Investiven Gebarung (33 – 34)							0,00	0,00	0,00
SA3	Saldo (3) Nettofinanzierungssaldo (Saldo 1 + Saldo 2)							-117.900,00	-117.900,00	0,00
Finanzierungstätigkeit										
SU 35	Summe Einzahlungen aus der Finanzierungstätigkeit							0,00	0,00	0,00
SU 36	Summe Auszahlungen aus der Finanzierungstätigkeit							0,00	0,00	0,00
SA4	Saldo (4) Geldfluss aus der Finanzierungstätigkeit (35 – 36)							0,00	0,00	0,00
SA5	Saldo (5) Geldfluss aus der voranschlagswirksamen Gebarung (Saldo 3 + Saldo 4)							-117.900,00	-117.900,00	0,00
94	Finanzzuweisungen und Zuschüsse									
940	Bedarfszuweisungen									
940000	Bedarfszuweisungen Abgangsdeckung OHH									
Operative Gebarung										
2/940000+861100	Transfers von Ländern BZiR	2121	3121	15	303.800,00	303.800,00		303.800,00	303.800,00	
2/940000+861101	Transfers von Ländern, Landesfonds und Landeskammern BZaR	2121	3121		630.000,00		630.000,00	630.000,00		630.000,00
SU 21 / 31	Summe Erträge / Einzahlungen operative Gebarung				933.800,00	303.800,00	630.000,00	933.800,00	303.800,00	630.000,00
SU 22 / 32	Summe Aufwendungen / Auszahlungen operative Gebarung				0,00	0,00	0,00	0,00	0,00	0,00
SA 0 / SA 1	(0) Nettoergebnis (21 - 22) / (1) Geldfluss operative Gebarung (31 – 32)				933.800,00	303.800,00	630.000,00	933.800,00	303.800,00	630.000,00
SA01	Saldo (01) Haushaltsrücklagen (230 - 240)				0,00	0,00	0,00	0,00	0,00	0,00

# 1. Nachtragsvoranschlag 2025

Marktgemeinde Magdalensberg

# NVA Ergebnis- und Finanzierungsvoranschlag Detailnachweis

		MVAG	VC QU	Ergebnisvoranschlag			Finanzierungsvoranschlag		
		EH	FH	VA 2025 inkl. NVA	VA 2025	1. NVA	VA 2025 inkl. NVA	VA 2025	1. NVA
SA00	Saldo (00) Nettoergebnis nach Haushaltsrücklagen (Saldo 0 + Saldo 01)			933.800,00	303.800,00	630.000,00			
<b>Investive Gebarung</b>									
SU 33	Summe Einzahlungen investive Gebarung						0,00	0,00	0,00
SU 34	Summe Auszahlungen investive Gebarung						0,00	0,00	0,00
SA2	Saldo (2) Geldfluss aus der Investiven Gebarung (33 – 34)						0,00	0,00	0,00
SA3	Saldo (3) Nettofinanzierungssaldo (Saldo 1 + Saldo 2)						933.800,00	303.800,00	630.000,00
<b>Finanzierungstätigkeit</b>									
SU 35	Summe Einzahlungen aus der Finanzierungstätigkeit						0,00	0,00	0,00
SU 36	Summe Auszahlungen aus der Finanzierungstätigkeit						0,00	0,00	0,00
SA4	Saldo (4) Geldfluss aus der Finanzierungstätigkeit (35 – 36)						0,00	0,00	0,00
SA5	Saldo (5) Geldfluss aus der voranschlagswirksamen Gebarung (Saldo 3 + Saldo 4)						933.800,00	303.800,00	630.000,00
941	Sonstige Finanzzuweisungen nach dem FAG								
941000	Sonstige Finanzzuweisungen nach dem FAG								
<b>Operative Gebarung</b>									
2/941000+860000	Lfd. Transferzlg. v. Bund (§ 28a FAG 2024)	2121	3121	15	102.200,00	102.200,00		102.200,00	102.200,00
2/941000+860100	Lfd. Transferzlg. v. Bund (§ 25+26)	2121	3121	15	34.500,00	34.500,00		34.500,00	34.500,00
SU 21 / 31	Summe Erträge / Einzahlungen operative Gebarung				136.700,00	136.700,00	0,00	136.700,00	136.700,00
SU 22 / 32	Summe Aufwendungen / Auszahlungen operative Gebarung				0,00	0,00	0,00	0,00	0,00
SA 0 / SA 1	(0) Nettoergebnis (21 - 22) / (1) Geldfluss operative Gebarung (31 – 32)				136.700,00	136.700,00	0,00	136.700,00	136.700,00
SA01	Saldo (01) Haushaltsrücklagen (230 - 240)				0,00	0,00	0,00	0,00	0,00
SA00	Saldo (00) Nettoergebnis nach Haushaltsrücklagen (Saldo 0 + Saldo 01)				136.700,00	136.700,00	0,00		
<b>Investive Gebarung</b>									
SU 33	Summe Einzahlungen investive Gebarung						0,00	0,00	0,00
SU 34	Summe Auszahlungen investive Gebarung						0,00	0,00	0,00
SA2	Saldo (2) Geldfluss aus der Investiven Gebarung (33 – 34)						0,00	0,00	0,00
SA3	Saldo (3) Nettofinanzierungssaldo (Saldo 1 + Saldo 2)						136.700,00	136.700,00	0,00
<b>Finanzierungstätigkeit</b>									
SU 35	Summe Einzahlungen aus der Finanzierungstätigkeit						0,00	0,00	0,00
SU 36	Summe Auszahlungen aus der Finanzierungstätigkeit						0,00	0,00	0,00
SA4	Saldo (4) Geldfluss aus der Finanzierungstätigkeit (35 – 36)						0,00	0,00	0,00
SA5	Saldo (5) Geldfluss aus der voranschlagswirksamen Gebarung (Saldo 3 + Saldo 4)						136.700,00	136.700,00	0,00



# 1. Nachtragsvoranschlag 2025

Marktgemeinde Magdalensberg

# NVA Ergebnis- und Finanzierungsvoranschlag Detailnachweis

		MVAG			VC QU	Ergebnisvoranschlag		Finanzierungsvoranschlag		
		EH	FH		VA 2025 inkl. NVA	VA 2025	1. NVA	VA 2025 inkl. NVA	VA 2025	1. NVA
944	Zuschüsse nach dem Katastrophenfondsgesetz									
944000	Zuschüsse nach dem Katastrophen- fondsgesetz									
Operative Gebarung										
2/944000+860000	Transfers von Bund, Bundesfonds und Bundeskammern	2121	3121	2	21.500,00		21.500,00	21.500,00		21.500,00
SU 21 / 31	Summe Erträge / Einzahlungen operative Gebarung				21.500,00	0,00	21.500,00	21.500,00	0,00	21.500,00
SU 22 / 32	Summe Aufwendungen / Auszahlungen operative Gebarung				0,00	0,00	0,00	0,00	0,00	0,00
SA 0 / SA 1	(0) Nettoergebnis (21 - 22) / (1) Geldfluss operative Gebarung (31 – 32)				21.500,00	0,00	21.500,00	21.500,00	0,00	21.500,00
SA01	Saldo (01) Haushaltsrücklagen (230 - 240)				0,00	0,00	0,00	0,00	0,00	0,00
SA00	Saldo (00) Nettoergebnis nach Haushaltsrücklagen (Saldo 0 + Saldo 01)				21.500,00	0,00	21.500,00			
Investive Gebarung										
SU 33	Summe Einzahlungen investive Gebarung							0,00	0,00	0,00
SU 34	Summe Auszahlungen investive Gebarung							0,00	0,00	0,00
SA2	Saldo (2) Geldfluss aus der Investiven Gebarung (33 – 34)							0,00	0,00	0,00
SA3	Saldo (3) Nettofinanzierungssaldo (Saldo 1 + Saldo 2)							21.500,00	0,00	21.500,00
Finanzierungstätigkeit										
SU 35	Summe Einzahlungen aus der Finanzierungstätigkeit							0,00	0,00	0,00
SU 36	Summe Auszahlungen aus der Finanzierungstätigkeit							0,00	0,00	0,00
SA4	Saldo (4) Geldfluss aus der Finanzierungstätigkeit (35 – 36)							0,00	0,00	0,00
SA5	Saldo (5) Geldfluss aus der voranschlagswirksamen Gebarung (Saldo 3 + Saldo 4)							21.500,00	0,00	21.500,00
945	Sonstige Zuschüsse des Bundes									
945000	Sonstige Zuschüsse des Bundes									
Operative Gebarung										
2/945000+860400	Lfd. Transferzahlungen vom Land (Pflegefonds)	2121	3121	15	165.200,00	165.200,00		165.200,00	165.200,00	
SU 21 / 31	Summe Erträge / Einzahlungen operative Gebarung				165.200,00	165.200,00	0,00	165.200,00	165.200,00	0,00
SU 22 / 32	Summe Aufwendungen / Auszahlungen operative Gebarung				0,00	0,00	0,00	0,00	0,00	0,00
SA 0 / SA 1	(0) Nettoergebnis (21 - 22) / (1) Geldfluss operative Gebarung (31 – 32)				165.200,00	165.200,00	0,00	165.200,00	165.200,00	0,00
SA01	Saldo (01) Haushaltsrücklagen (230 - 240)				0,00	0,00	0,00	0,00	0,00	0,00
SA00	Saldo (00) Nettoergebnis nach Haushaltsrücklagen (Saldo 0 + Saldo 01)				165.200,00	165.200,00	0,00			
Investive Gebarung										
SU 33	Summe Einzahlungen investive Gebarung							0,00	0,00	0,00
SU 34	Summe Auszahlungen investive Gebarung							0,00	0,00	0,00
SA2	Saldo (2) Geldfluss aus der Investiven Gebarung (33 – 34)							0,00	0,00	0,00
SA3	Saldo (3) Nettofinanzierungssaldo (Saldo 1 + Saldo 2)							165.200,00	165.200,00	0,00
Finanzierungstätigkeit										
SU 35	Summe Einzahlungen aus der Finanzierungstätigkeit							0,00	0,00	0,00

# 1. Nachtragsvoranschlag 2025

Marktgemeinde Magdalensberg

# NVA Ergebnis- und Finanzierungsvoranschlag Detailnachweis

		MVAG	VC QU	Ergebnisvoranschlag			Finanzierungsvoranschlag		
		EH	FH	VA 2025 inkl. NVA	VA 2025	1. NVA	VA 2025 inkl. NVA	VA 2025	1. NVA
SU 36	Summe Auszahlungen aus der Finanzierungstätigkeit						0,00	0,00	0,00
SA4	Saldo (4) Geldfluss aus der Finanzierungstätigkeit (35 – 36)						0,00	0,00	0,00
SA5	Saldo (5) Geldfluss aus der voranschlagswirksamen Gebarung (Saldo 3 + Saldo 4)						165.200,00	165.200,00	0,00
947	Sonstige Zuschüsse der Länder								
947000	Sonstige Zuschüsse der Länder								
Operative Gebarung									
SU 21 / 31	Summe Erträge / Einzahlungen operative Gebarung			0,00	0,00	0,00	0,00	0,00	0,00
SU 22 / 32	Summe Aufwendungen / Auszahlungen operative Gebarung			0,00	0,00	0,00	0,00	0,00	0,00
SA 0 / SA 1	(0) Nettoergebnis (21 - 22) / (1) Geldfluss operative Gebarung (31 – 32)			0,00	0,00	0,00	0,00	0,00	0,00
SA01	Saldo (01) Haushaltsrücklagen (230 - 240)			0,00	0,00	0,00	0,00	0,00	0,00
SA00	Saldo (00) Nettoergebnis nach Haushaltsrücklagen (Saldo 0 + Saldo 01)			0,00	0,00	0,00			
Investive Gebarung									
SU 33	Summe Einzahlungen investive Gebarung						0,00	0,00	0,00
SU 34	Summe Auszahlungen investive Gebarung						0,00	0,00	0,00
SA2	Saldo (2) Geldfluss aus der Investiven Gebarung (33 – 34)						0,00	0,00	0,00
SA3	Saldo (3) Nettofinanzierungssaldo (Saldo 1 + Saldo 2)						0,00	0,00	0,00
Finanzierungstätigkeit									
SU 35	Summe Einzahlungen aus der Finanzierungstätigkeit						0,00	0,00	0,00
SU 36	Summe Auszahlungen aus der Finanzierungstätigkeit						0,00	0,00	0,00
SA4	Saldo (4) Geldfluss aus der Finanzierungstätigkeit (35 – 36)						0,00	0,00	0,00
SA5	Saldo (5) Geldfluss aus der voranschlagswirksamen Gebarung (Saldo 3 + Saldo 4)						0,00	0,00	0,00
95	Nicht aufteilbare Schulden								
950	Aufgenommene Darlehen und Schuldendienst								
950000	Aufgenommene Darlehen und Schuldendienst								
Operative Gebarung									
SU 21 / 31	Summe Erträge / Einzahlungen operative Gebarung			0,00	0,00	0,00	0,00	0,00	0,00
1/950000-650600	Zinsen für Finanzschulden in Euro 2241 3241			3.300,00		3.300,00	3.300,00		3.300,00
SU 22 / 32	Summe Aufwendungen / Auszahlungen operative Gebarung			3.300,00	0,00	3.300,00	3.300,00	0,00	3.300,00
SA 0 / SA 1	(0) Nettoergebnis (21 - 22) / (1) Geldfluss operative Gebarung (31 – 32)			-3.300,00	0,00	-3.300,00	-3.300,00	0,00	-3.300,00
SA01	Saldo (01) Haushaltsrücklagen (230 - 240)			0,00	0,00	0,00	0,00	0,00	0,00
SA00	Saldo (00) Nettoergebnis nach Haushaltsrücklagen (Saldo 0 + Saldo 01)			-3.300,00	0,00	-3.300,00			
Investive Gebarung									
SU 33	Summe Einzahlungen investive Gebarung						0,00	0,00	0,00
SU 34	Summe Auszahlungen investive Gebarung						0,00	0,00	0,00
SA2	Saldo (2) Geldfluss aus der Investiven Gebarung (33 – 34)						0,00	0,00	0,00

# 1. Nachtragsvoranschlag 2025

Marktgemeinde Magdalensberg

# NVA Ergebnis- und Finanzierungsvoranschlag Detailnachweis

		MVAG	VC QU	Ergebnisvoranschlag		Finanzierungsvoranschlag			
		EH	FH	VA 2025 inkl. NVA	VA 2025	1. NVA	VA 2025 inkl. NVA	VA 2025	1. NVA
SA3	Saldo (3) Nettofinanzierungssaldo (Saldo 1 + Saldo 2)						-3.300,00	0,00	-3.300,00
<b>Finanzierungstätigkeit</b>									
2/950000+336000	Innere Anleihen/Darlehen (Verbindlichkeit)		3511				418.000,00		418.000,00
SU 35	Summe Einzahlungen aus der Finanzierungstätigkeit						418.000,00	0,00	418.000,00
SU 36	Summe Auszahlungen aus der Finanzierungstätigkeit						0,00	0,00	0,00
SA4	Saldo (4) Geldfluss aus der Finanzierungstätigkeit (35 – 36)						418.000,00	0,00	418.000,00
SA5	Saldo (5) Geldfluss aus der voranschlagswirksamen Gebarung (Saldo 3 + Saldo 4)						414.700,00	0,00	414.700,00
951	Aufgenommene Anleihen und Schuldendienst								
951000	Aufgenommene Anleihen und Schuldendienst								
<b>Operative Gebarung</b>									
SU 21 / 31	Summe Erträge / Einzahlungen operative Gebarung			0,00	0,00	0,00	0,00	0,00	0,00
SU 22 / 32	Summe Aufwendungen / Auszahlungen operative Gebarung			0,00	0,00	0,00	0,00	0,00	0,00
SA 0 / SA 1	(0) Nettoergebnis (21 - 22) / (1) Geldfluss operative Gebarung (31 – 32)			0,00	0,00	0,00	0,00	0,00	0,00
SA01	Saldo (01) Haushaltsrücklagen (230 - 240)			0,00	0,00	0,00	0,00	0,00	0,00
SA00	Saldo (00) Nettoergebnis nach Haushaltsrücklagen (Saldo 0 + Saldo 01)			0,00	0,00	0,00			
<b>Investive Gebarung</b>									
SU 33	Summe Einzahlungen investive Gebarung						0,00	0,00	0,00
SU 34	Summe Auszahlungen investive Gebarung						0,00	0,00	0,00
SA2	Saldo (2) Geldfluss aus der Investiven Gebarung (33 – 34)						0,00	0,00	0,00
SA3	Saldo (3) Nettofinanzierungssaldo (Saldo 1 + Saldo 2)						0,00	0,00	0,00
<b>Finanzierungstätigkeit</b>									
SU 35	Summe Einzahlungen aus der Finanzierungstätigkeit						0,00	0,00	0,00
SU 36	Summe Auszahlungen aus der Finanzierungstätigkeit						0,00	0,00	0,00
SA4	Saldo (4) Geldfluss aus der Finanzierungstätigkeit (35 – 36)						0,00	0,00	0,00
SA5	Saldo (5) Geldfluss aus der voranschlagswirksamen Gebarung (Saldo 3 + Saldo 4)						0,00	0,00	0,00



## 1. NVA Nachweis der Investitionstätigkeit



# 1. Nachtragsvoranschlag 2025

## Nachweis der Investitionstätigkeit

Marktgemeinde Magdalensberg

Vorhaben	Vorhabensbezeichnung		RA Vorjahre	VA 2025	Plan 2026	Plan 2027	Plan 2028	Plan 2029	Plan Gesamt (gerundet)
Konto	Bezeichnung								
<b>1031000</b>	<b>Ortskernbelebung Deinsd.-Lassendorf (2018 bis 2026)</b>								
	<b>Auszahlungen - Investitionen - Mittelverwendung</b>		<b>71.079,41</b>	<b>0,00</b>	<b>0,00</b>	<b>0,00</b>	<b>0,00</b>	<b>0,00</b>	<b>71.100,00</b>
	<b>Anschaffungs- oder Herstellungskosten</b>		<b>71.079,41</b>	<b>0,00</b>	<b>0,00</b>	<b>0,00</b>	<b>0,00</b>	<b>0,00</b>	<b>71.100,00</b>
5/031000-728000	Entgelte für sonstige Leistungen		71.079,41						71.100,00
	<b>Einzahlungen - Finanzierung - Mittelaufbringung</b>		<b>93.920,71</b>	<b>0,00</b>	<b>0,00</b>	<b>0,00</b>	<b>0,00</b>	<b>0,00</b>	<b>93.900,00</b>
	<b>Mittel aus Geldfluss aus der operativen Gebarung</b>		<b>0,00</b>	<b>0,00</b>	<b>0,00</b>	<b>0,00</b>	<b>0,00</b>	<b>0,00</b>	<b>0,00</b>
	<b>Bedarfszuweisungen/KTZ</b>		<b>0,00</b>	<b>0,00</b>	<b>0,00</b>	<b>0,00</b>	<b>0,00</b>	<b>0,00</b>	<b>0,00</b>
	<b>Haushaltsrücklagen/Zahlungsmittelreserven</b>		<b>0,00</b>	<b>0,00</b>	<b>0,00</b>	<b>0,00</b>	<b>0,00</b>	<b>0,00</b>	<b>0,00</b>
	<b>Sonstige Kapitaltransfers und Subventionen</b>		<b>93.920,71</b>	<b>0,00</b>	<b>0,00</b>	<b>0,00</b>	<b>0,00</b>	<b>0,00</b>	<b>93.900,00</b>
6/031000+305000	Kapitaltransfers von Unternehmen (MIG)		73.920,71						73.900,00
6/031000+861100	Transfers von Ländern, Landesfonds und Landeskammern		20.000,00						20.000,00
	<b>Darlehen/Innere Darlehen</b>		<b>0,00</b>	<b>0,00</b>	<b>0,00</b>	<b>0,00</b>	<b>0,00</b>	<b>0,00</b>	<b>0,00</b>
	<b>Finanzierungsleasing</b>		<b>0,00</b>	<b>0,00</b>	<b>0,00</b>	<b>0,00</b>	<b>0,00</b>	<b>0,00</b>	<b>0,00</b>
	<b>Veräußerung langfristiges Vermögen und Sonstiges</b>		<b>0,00</b>	<b>0,00</b>	<b>0,00</b>	<b>0,00</b>	<b>0,00</b>	<b>0,00</b>	<b>0,00</b>
	<b>Übertrag aus VRV 1997-Jahr 2019 +/-</b>		<b>0,00</b>	<b>0,00</b>	<b>0,00</b>	<b>0,00</b>	<b>0,00</b>	<b>0,00</b>	<b>0,00</b>
<b>Finanzierungsergebnis 1031000</b>			<b>22.841,30</b>	<b>0,00</b>	<b>0,00</b>	<b>0,00</b>	<b>0,00</b>	<b>0,00</b>	<b>22.800,00</b>
		<i>inklusive Vorjahre (gerundet)</i>		<b>22.800,00</b>	<b>22.800,00</b>	<b>22.800,00</b>	<b>22.800,00</b>	<b>22.800,00</b>	

# 1. Nachtragsvoranschlag 2025

# Nachweis der Investitionstätigkeit

Marktgemeinde Magdalensberg

Vorhaben	Vorhabensbezeichnung		RA Vorjahre	VA 2025	Plan 2026	Plan 2027	Plan 2028	Plan 2029	Plan Gesamt (gerundet)
Konto	Bezeichnung								
<b>1211001</b>	<b>Bildungszentrum Magdalensberg Baustufe A (2020 bis 2025)</b>								
	<b>Auszahlungen - Investitionen - Mittelverwendung</b>		<b>917.772,58</b>	<b>252.600,00</b>	<b>0,00</b>	<b>0,00</b>	<b>0,00</b>	<b>0,00</b>	<b>1.170.400,00</b>
	<b>Anschaffungs- oder Herstellungskosten</b>		<b>917.772,58</b>	<b>252.600,00</b>	<b>0,00</b>	<b>0,00</b>	<b>0,00</b>	<b>0,00</b>	<b>1.170.400,00</b>
5/211010-004100	Wasserbauten und -anlagen		8.735,62						8.700,00
5/211010-004200	Abwasserbauten und -anlagen		40.289,06						40.300,00
5/211010-010000	Gebäude und Bauten		36.565,80						36.600,00
5/211010-042000	Amts-, Betriebs- und Geschäftsausstattung		87.039,48	48.500,00					135.500,00
5/211010-728000	Entgelte für sonstige Leistungen		23.421,94						23.400,00
5/211010-775000	Kapitaltransfers an Unternehmen (ohne Finanzunternehmen) und andere		721.720,68						721.700,00
5/211010-781000	Transfers an Beteiligungen der Gemeinde/des Gemeindeverbandes			204.100,00					204.100,00
	<b>Einzahlungen - Finanzierung - Mittelaufbringung</b>		<b>878.553,60</b>	<b>375.000,00</b>	<b>0,00</b>	<b>0,00</b>	<b>0,00</b>	<b>0,00</b>	<b>1.253.600,00</b>
	<b>Mittel aus Geldfluss aus der operativen Gebarung</b>		<b>17.406,00</b>	<b>0,00</b>	<b>0,00</b>	<b>0,00</b>	<b>0,00</b>	<b>0,00</b>	<b>17.400,00</b>
6/211010+828000	Rückersätze von Aufwendungen		17.406,00						17.400,00
	<b>Bedarfszuweisungen/KTZ</b>		<b>56.426,04</b>	<b>48.500,00</b>	<b>0,00</b>	<b>0,00</b>	<b>0,00</b>	<b>0,00</b>	<b>104.900,00</b>
6/211010+301200	Kapitaltransfers von Ländern, Landesfonds und Landeskammern		56.426,04	48.500,00					104.900,00
	<b>Haushaltsrücklagen/Zahlungsmittelreserven</b>		<b>0,00</b>	<b>0,00</b>	<b>0,00</b>	<b>0,00</b>	<b>0,00</b>	<b>0,00</b>	<b>0,00</b>
	<b>Sonstige Kapitaltransfers und Subventionen</b>		<b>804.721,56</b>	<b>326.500,00</b>	<b>0,00</b>	<b>0,00</b>	<b>0,00</b>	<b>0,00</b>	<b>1.131.200,00</b>
6/211010+300000	Kapitaltransfers von Bund, Bundesfonds und Bundeskammern			43.500,00					43.500,00
6/211010+304000	Kapitaltransfers von Beteiligungen (MIG)		83.000,88						83.000,00
6/211010+861100	Transfers von Ländern, Landesfonds und Landeskammern		483.720,68	188.000,00					671.700,00
6/211010+861600	Transfers von Ländern, Bildungsbaufond		238.000,00	95.000,00					333.000,00
	<b>Darlehen/Innere Darlehen</b>		<b>0,00</b>	<b>0,00</b>	<b>0,00</b>	<b>0,00</b>	<b>0,00</b>	<b>0,00</b>	<b>0,00</b>
	<b>Finanzierungsleasing</b>		<b>0,00</b>	<b>0,00</b>	<b>0,00</b>	<b>0,00</b>	<b>0,00</b>	<b>0,00</b>	<b>0,00</b>
	<b>Veräußerung langfristiges Vermögen und Sonstiges</b>		<b>0,00</b>	<b>0,00</b>	<b>0,00</b>	<b>0,00</b>	<b>0,00</b>	<b>0,00</b>	<b>0,00</b>
<b>Finanzierungsergebnis 1211001</b>			<b>-39.218,98</b>	<b>122.400,00</b>	<b>0,00</b>	<b>0,00</b>	<b>0,00</b>	<b>0,00</b>	<b>83.200,00</b>
			<i>inklusive Vorjahre (gerundet)</i>	<b>83.200,00</b>	<b>83.200,00</b>	<b>83.200,00</b>	<b>83.200,00</b>	<b>83.200,00</b>	



# 1. Nachtragsvoranschlag 2025

# Nachweis der Investitionstätigkeit

Marktgemeinde Magdalensberg

Vorhaben	Vorhabensbezeichnung		RA Vorjahre	VA 2025	Plan 2026	Plan 2027	Plan 2028	Plan 2029	Plan Gesamt (gerundet)
Konto	Bezeichnung								
<b>1269001</b>	<b>Kabinengebäude Tennisclub (2020 bis 2025)</b>								
Geplante Gesamtkosten:	384.000,00								
<b>Auszahlungen - Investitionen - Mittelverwendung</b>			<b>586.500,30</b>	<b>0,00</b>	<b>0,00</b>	<b>0,00</b>	<b>0,00</b>	<b>0,00</b>	<b>586.500,00</b>
<b>Anschaffungs- oder Herstellungskosten</b>			<b>586.500,30</b>	<b>0,00</b>	<b>0,00</b>	<b>0,00</b>	<b>0,00</b>	<b>0,00</b>	<b>586.500,00</b>
5/269001-010000	Gebäude und Bauten		528.417,48						528.400,00
5/269001-777000	Kapitaltransfers an private Organisationen ohne Erwerbszweck		58.082,82						58.100,00
<b>Einzahlungen - Finanzierung - Mittelaufbringung</b>			<b>586.500,30</b>	<b>0,00</b>	<b>0,00</b>	<b>0,00</b>	<b>0,00</b>	<b>0,00</b>	<b>586.500,00</b>
<b>Mittel aus Geldfluss aus der operativen Gebarung</b>			<b>0,00</b>	<b>0,00</b>	<b>0,00</b>	<b>0,00</b>	<b>0,00</b>	<b>0,00</b>	<b>0,00</b>
<b>Bedarfszuweisungen/KTZ</b>			<b>152.500,00</b>	<b>0,00</b>	<b>0,00</b>	<b>0,00</b>	<b>0,00</b>	<b>0,00</b>	<b>152.500,00</b>
6/269001+301000	Kapitaltransfers von Ländern, Landesfonds und Landeskammern		127.500,00						127.500,00
6/269001+301400	Kapitaltransfers von Ländern, Landesfonds und Landeskammern		25.000,00						25.000,00
<b>Haushaltsrücklagen/Zahlungsmittelreserven</b>			<b>0,00</b>	<b>0,00</b>	<b>0,00</b>	<b>0,00</b>	<b>0,00</b>	<b>0,00</b>	<b>0,00</b>
<b>Sonstige Kapitaltransfers und Subventionen</b>			<b>434.000,30</b>	<b>0,00</b>	<b>0,00</b>	<b>0,00</b>	<b>0,00</b>	<b>0,00</b>	<b>434.000,00</b>
6/269001+300000	Kapitaltransfers von Bund, Bundesfonds und Bundeskammern		180.000,00						180.000,00
6/269001+307000	Kapitaltransfers von privaten Haushalten und privaten Organisationen ohne Erwerbszweck und andere		254.000,30						254.000,00
<b>Darlehen/Innere Darlehen</b>			<b>0,00</b>	<b>0,00</b>	<b>0,00</b>	<b>0,00</b>	<b>0,00</b>	<b>0,00</b>	<b>0,00</b>
<b>Finanzierungsleasing</b>			<b>0,00</b>	<b>0,00</b>	<b>0,00</b>	<b>0,00</b>	<b>0,00</b>	<b>0,00</b>	<b>0,00</b>
<b>Veräußerung langfristiges Vermögen und Sonstiges</b>			<b>0,00</b>	<b>0,00</b>	<b>0,00</b>	<b>0,00</b>	<b>0,00</b>	<b>0,00</b>	<b>0,00</b>
<b>Finanzierungsergebnis 1269001</b>			<b>0,00</b>	<b>0,00</b>	<b>0,00</b>	<b>0,00</b>	<b>0,00</b>	<b>0,00</b>	<b>0,00</b>
		<i>inklusive Vorjahre (gerundet)</i>		<b>0,00</b>	<b>0,00</b>	<b>0,00</b>	<b>0,00</b>	<b>0,00</b>	

# 1. Nachtragsvoranschlag 2025

## Nachweis der Investitionstätigkeit

Marktgemeinde Magdalensberg

Vorhaben	Vorhabensbezeichnung	RA Vorjahre	VA 2025	Plan 2026	Plan 2027	Plan 2028	Plan 2029	Plan Gesamt (gerundet)
Konto	Bezeichnung							
<b>1612005</b>	<b>Straßensanierung R7a (2025 bis 2027)</b>							
Geplante Gesamtkosten:	225.000,00							
<b>Auszahlungen - Investitionen - Mittelverwendung</b>		<b>0,00</b>	<b>130.000,00</b>	<b>0,00</b>	<b>0,00</b>	<b>0,00</b>	<b>0,00</b>	<b>130.000,00</b>
<b>Anschaffungs- oder Herstellungskosten</b>		<b>0,00</b>	<b>130.000,00</b>	<b>0,00</b>	<b>0,00</b>	<b>0,00</b>	<b>0,00</b>	<b>130.000,00</b>
5/612005-002000	Straßenbauten		130.000,00					130.000,00
<b>Einzahlungen - Finanzierung - Mittelaufbringung</b>		<b>0,00</b>	<b>59.500,00</b>	<b>0,00</b>	<b>0,00</b>	<b>0,00</b>	<b>0,00</b>	<b>59.500,00</b>
<b>Mittel aus Geldfluss aus der operativen Gebarung</b>		<b>0,00</b>	<b>0,00</b>	<b>0,00</b>	<b>0,00</b>	<b>0,00</b>	<b>0,00</b>	<b>0,00</b>
<b>Bedarfszuweisungen/KTZ</b>		<b>0,00</b>	<b>49.000,00</b>	<b>0,00</b>	<b>0,00</b>	<b>0,00</b>	<b>0,00</b>	<b>49.000,00</b>
6/612005+301000	Kapitaltransfers von Ländern, Landesfonds und Landeskammern		49.000,00					49.000,00
<b>Haushaltsrücklagen/Zahlungsmittelreserven</b>		<b>0,00</b>	<b>0,00</b>	<b>0,00</b>	<b>0,00</b>	<b>0,00</b>	<b>0,00</b>	<b>0,00</b>
<b>Sonstige Kapitaltransfers und Subventionen</b>		<b>0,00</b>	<b>10.500,00</b>	<b>0,00</b>	<b>0,00</b>	<b>0,00</b>	<b>0,00</b>	<b>10.500,00</b>
6/612005+300742	Kapitaltransfers von Bund, Bundesfonds und Bundeskammern		10.500,00					10.500,00
<b>Darlehen/Innere Darlehen</b>		<b>0,00</b>	<b>0,00</b>	<b>0,00</b>	<b>0,00</b>	<b>0,00</b>	<b>0,00</b>	<b>0,00</b>
<b>Finanzierungsleasing</b>		<b>0,00</b>	<b>0,00</b>	<b>0,00</b>	<b>0,00</b>	<b>0,00</b>	<b>0,00</b>	<b>0,00</b>
<b>Veräußerung langfristiges Vermögen und Sonstiges</b>		<b>0,00</b>	<b>0,00</b>	<b>0,00</b>	<b>0,00</b>	<b>0,00</b>	<b>0,00</b>	<b>0,00</b>
<b>Finanzierungsergebnis 1612005</b>		<b>0,00</b>	<b>-70.500,00</b>	<b>0,00</b>	<b>0,00</b>	<b>0,00</b>	<b>0,00</b>	<b>-70.500,00</b>
	<i>inklusive Vorjahre (gerundet)</i>		<b>-70.500,00</b>	<b>-70.500,00</b>	<b>-70.500,00</b>	<b>-70.500,00</b>	<b>-70.500,00</b>	

# 1. Nachtragsvoranschlag 2025

## Nachweis der Investitionstätigkeit

Marktgemeinde Magdalensberg

Vorhaben	Vorhabensbezeichnung		RA Vorjahre	VA 2025	Plan 2026	Plan 2027	Plan 2028	Plan 2029	Plan Gesamt (gerundet)
Konto	Bezeichnung								
<b>1612310</b>	<b>B92 Radwege R7A (Geiersd.-Pischeld) (2012 bis 2025)</b>								
	<b>Auszahlungen - Investitionen - Mittelverwendung</b>		<b>12.715,88</b>	<b>0,00</b>	<b>0,00</b>	<b>0,00</b>	<b>0,00</b>	<b>0,00</b>	<b>12.700,00</b>
	<b>Anschaffungs- oder Herstellungskosten</b>		<b>12.715,88</b>	<b>0,00</b>	<b>0,00</b>	<b>0,00</b>	<b>0,00</b>	<b>0,00</b>	<b>12.700,00</b>
5/612310-002000	Straßenbauten		12.629,32						12.600,00
5/612310-751000	Transfers an Länder, Landesfonds und Landeskammern		86,56						100,00
	<b>Einzahlungen - Finanzierung - Mittelaufbringung</b>		<b>0,00</b>	<b>0,00</b>	<b>0,00</b>	<b>0,00</b>	<b>0,00</b>	<b>0,00</b>	<b>0,00</b>
	<b>Mittel aus Geldfluss aus der operativen Gebarung</b>		<b>0,00</b>	<b>0,00</b>	<b>0,00</b>	<b>0,00</b>	<b>0,00</b>	<b>0,00</b>	<b>0,00</b>
	<b>Bedarfszuweisungen/KTZ</b>		<b>0,00</b>	<b>0,00</b>	<b>0,00</b>	<b>0,00</b>	<b>0,00</b>	<b>0,00</b>	<b>0,00</b>
	<b>Haushaltsrücklagen/Zahlungsmittelreserven</b>		<b>0,00</b>	<b>0,00</b>	<b>0,00</b>	<b>0,00</b>	<b>0,00</b>	<b>0,00</b>	<b>0,00</b>
	<b>Sonstige Kapitaltransfers und Subventionen</b>		<b>0,00</b>	<b>0,00</b>	<b>0,00</b>	<b>0,00</b>	<b>0,00</b>	<b>0,00</b>	<b>0,00</b>
	<b>Darlehen/Innere Darlehen</b>		<b>0,00</b>	<b>0,00</b>	<b>0,00</b>	<b>0,00</b>	<b>0,00</b>	<b>0,00</b>	<b>0,00</b>
	<b>Finanzierungsleasing</b>		<b>0,00</b>	<b>0,00</b>	<b>0,00</b>	<b>0,00</b>	<b>0,00</b>	<b>0,00</b>	<b>0,00</b>
	<b>Veräußerung langfristiges Vermögen und Sonstiges</b>		<b>0,00</b>	<b>0,00</b>	<b>0,00</b>	<b>0,00</b>	<b>0,00</b>	<b>0,00</b>	<b>0,00</b>
	<b>Übertrag aus VRV 1997-Jahr 2019 +/-</b>		<b>0,00</b>	<b>0,00</b>	<b>0,00</b>	<b>0,00</b>	<b>0,00</b>	<b>0,00</b>	<b>0,00</b>
<b>Finanzierungsergebnis 1612310</b>			<b>-12.715,88</b>	<b>0,00</b>	<b>0,00</b>	<b>0,00</b>	<b>0,00</b>	<b>0,00</b>	<b>-12.700,00</b>
<i>inklusive Vorjahre (gerundet)</i>				<b>-12.700,00</b>	<b>-12.700,00</b>	<b>-12.700,00</b>	<b>-12.700,00</b>	<b>-12.700,00</b>	

# 1. Nachtragsvoranschlag 2025

## Nachweis der Investitionstätigkeit

Marktgemeinde Magdalensberg

Vorhaben	Vorhabensbezeichnung		RA Vorjahre	VA 2025	Plan 2026	Plan 2027	Plan 2028	Plan 2029	Plan Gesamt (gerundet)
Konto	Bezeichnung								
<b>1612420</b>	<b>Straßensanierungen 2017/18 (2017 bis 2025)</b>								
	Auszahlungen - Investitionen - Mittelverwendung		0,00	0,00	0,00	0,00	0,00	0,00	0,00
	Anschaffungs- oder Herstellungskosten		0,00	0,00	0,00	0,00	0,00	0,00	0,00
	Einzahlungen - Finanzierung - Mittelaufbringung		20.900,00	0,00	0,00	0,00	0,00	0,00	20.900,00
	Mittel aus Geldfluss aus der operativen Gebarung		0,00	0,00	0,00	0,00	0,00	0,00	0,00
	Bedarfszuweisungen/KTZ		0,00	0,00	0,00	0,00	0,00	0,00	0,00
	Haushaltsrücklagen/Zahlungsmittelreserven		0,00	0,00	0,00	0,00	0,00	0,00	0,00
	Sonstige Kapitaltransfers und Subventionen		20.900,00	0,00	0,00	0,00	0,00	0,00	20.900,00
	6/612420+861100    Bedarfszuweisungen		20.900,00						20.900,00
	Darlehen/Innere Darlehen		0,00	0,00	0,00	0,00	0,00	0,00	0,00
	Finanzierungsleasing		0,00	0,00	0,00	0,00	0,00	0,00	0,00
	Veräußerung langfristiges Vermögen und Sonstiges		0,00	0,00	0,00	0,00	0,00	0,00	0,00
	Übertrag aus VRV 1997-Jahr 2019 +/-		0,00	0,00	0,00	0,00	0,00	0,00	0,00
<b>Finanzierungsergebnis 1612420</b>			<b>20.900,00</b>	<b>0,00</b>	<b>0,00</b>	<b>0,00</b>	<b>0,00</b>	<b>0,00</b>	<b>20.900,00</b>
		<i>inklusive Vorjahre (gerundet)</i>		<b>20.900,00</b>	<b>20.900,00</b>	<b>20.900,00</b>	<b>20.900,00</b>	<b>20.900,00</b>	

# 1. Nachtragsvoranschlag 2025

## Nachweis der Investitionstätigkeit

Marktgemeinde Magdalensberg

Vorhaben	Vorhabensbezeichnung		RA Vorjahre	VA 2025	Plan 2026	Plan 2027	Plan 2028	Plan 2029	Plan Gesamt (gerundet)
Konto	Bezeichnung								
<b>1612560</b>	<b>Katastrophenschäden 2019 (2019 bis 2025)</b>								
Auszahlungen - Investitionen - Mittelverwendung			2.088,00	0,00	0,00	0,00	0,00	0,00	2.100,00
Anschaffungs- oder Herstellungskosten			2.088,00	0,00	0,00	0,00	0,00	0,00	2.100,00
5/612560-611100	Behebung von Katastrophenschäden		2.088,00						2.100,00
Einzahlungen - Finanzierung - Mittelaufbringung			33.945,17	0,00	0,00	0,00	0,00	0,00	33.900,00
Mittel aus Geldfluss aus der operativen Gebarung			33.945,17	0,00	0,00	0,00	0,00	0,00	33.900,00
6/612560+829900	Sonstige Erträge		33.945,17						33.900,00
Bedarfszuweisungen/KTZ			0,00	0,00	0,00	0,00	0,00	0,00	0,00
Haushaltsrücklagen/Zahlungsmittelreserven			0,00	0,00	0,00	0,00	0,00	0,00	0,00
Sonstige Kapitaltransfers und Subventionen			0,00	0,00	0,00	0,00	0,00	0,00	0,00
Darlehen/Innere Darlehen			0,00	0,00	0,00	0,00	0,00	0,00	0,00
Finanzierungsleasing			0,00	0,00	0,00	0,00	0,00	0,00	0,00
Veräußerung langfristiges Vermögen und Sonstiges			0,00	0,00	0,00	0,00	0,00	0,00	0,00
Übertrag aus VRV 1997-Jahr 2019 +/-			0,00	0,00	0,00	0,00	0,00	0,00	0,00
<b>Finanzierungsergebnis 1612560</b>			<b>31.857,17</b>	<b>0,00</b>	<b>0,00</b>	<b>0,00</b>	<b>0,00</b>	<b>0,00</b>	<b>31.900,00</b>
		<i>inklusive Vorjahre (gerundet)</i>		<b>31.900,00</b>	<b>31.900,00</b>	<b>31.900,00</b>	<b>31.900,00</b>	<b>31.900,00</b>	

# 1. Nachtragsvoranschlag 2025

## Nachweis der Investitionstätigkeit

Marktgemeinde Magdalensberg

Vorhaben	Vorhabensbezeichnung		RA Vorjahre	VA 2025	Plan 2026	Plan 2027	Plan 2028	Plan 2029	Plan Gesamt (gerundet)
Konto	Bezeichnung								
<b>1612570</b>	<b>Katastrophenschäden 2020 (2020 bis 2025)</b>								
	<b>Auszahlungen - Investitionen - Mittelverwendung</b>		<b>25.930,98</b>	<b>0,00</b>	<b>0,00</b>	<b>0,00</b>	<b>0,00</b>	<b>0,00</b>	<b>25.900,00</b>
	<b>Anschaffungs- oder Herstellungskosten</b>		<b>25.930,98</b>	<b>0,00</b>	<b>0,00</b>	<b>0,00</b>	<b>0,00</b>	<b>0,00</b>	<b>25.900,00</b>
5/612570-611100	Behebung von Katastrophenschäden		23.793,18						23.800,00
5/612570-720109	KostenbeiträgeWirtschaftshof-Arb.		1.756,20						1.800,00
5/612570-720209	Kostenbeiträge (Wirtschaftshof-Masch.)		381,60						400,00
	<b>Einzahlungen - Finanzierung - Mittelaufbringung</b>		<b>0,00</b>	<b>0,00</b>	<b>0,00</b>	<b>0,00</b>	<b>0,00</b>	<b>0,00</b>	<b>0,00</b>
	<b>Mittel aus Geldfluss aus der operativen Gebarung</b>		<b>0,00</b>	<b>0,00</b>	<b>0,00</b>	<b>0,00</b>	<b>0,00</b>	<b>0,00</b>	<b>0,00</b>
	<b>Bedarfszuweisungen/KTZ</b>		<b>0,00</b>	<b>0,00</b>	<b>0,00</b>	<b>0,00</b>	<b>0,00</b>	<b>0,00</b>	<b>0,00</b>
	<b>Haushaltsrücklagen/Zahlungsmittelreserven</b>		<b>0,00</b>	<b>0,00</b>	<b>0,00</b>	<b>0,00</b>	<b>0,00</b>	<b>0,00</b>	<b>0,00</b>
	<b>Sonstige Kapitaltransfers und Subventionen</b>		<b>0,00</b>	<b>0,00</b>	<b>0,00</b>	<b>0,00</b>	<b>0,00</b>	<b>0,00</b>	<b>0,00</b>
	<b>Darlehen/Innere Darlehen</b>		<b>0,00</b>	<b>0,00</b>	<b>0,00</b>	<b>0,00</b>	<b>0,00</b>	<b>0,00</b>	<b>0,00</b>
	<b>Finanzierungsleasing</b>		<b>0,00</b>	<b>0,00</b>	<b>0,00</b>	<b>0,00</b>	<b>0,00</b>	<b>0,00</b>	<b>0,00</b>
	<b>Veräußerung langfristiges Vermögen und Sonstiges</b>		<b>0,00</b>	<b>0,00</b>	<b>0,00</b>	<b>0,00</b>	<b>0,00</b>	<b>0,00</b>	<b>0,00</b>
<b>Finanzierungsergebnis 1612570</b>			<b>-25.930,98</b>	<b>0,00</b>	<b>0,00</b>	<b>0,00</b>	<b>0,00</b>	<b>0,00</b>	<b>-25.900,00</b>
<i>inklusive Vorjahre (gerundet)</i>				<b>-25.900,00</b>	<b>-25.900,00</b>	<b>-25.900,00</b>	<b>-25.900,00</b>	<b>-25.900,00</b>	

# 1. Nachtragsvoranschlag 2025

## Nachweis der Investitionstätigkeit

Marktgemeinde Magdalensberg

Vorhaben	Vorhabensbezeichnung		RA Vorjahre	VA 2025	Plan 2026	Plan 2027	Plan 2028	Plan 2029	Plan Gesamt (gerundet)
Konto	Bezeichnung								
<b>1632000</b>	<b>HW-Schutz Arndorfer Bach (2016 bis 2025)</b>								
	Auszahlungen - Investitionen - Mittelverwendung		28.406,51	0,00	0,00	0,00	0,00	0,00	28.400,00
	Anschaffungs- oder Herstellungskosten		0,00	0,00	0,00	0,00	0,00	0,00	0,00
	Gesamtauszahlungen aus VRV 1997-Jahren		28.406,51	0,00	0,00	0,00	0,00	0,00	28.400,00
	Einzahlungen - Finanzierung - Mittelaufbringung		0,00	0,00	0,00	0,00	0,00	0,00	0,00
	Mittel aus Geldfluss aus der operativen Gebarung		0,00	0,00	0,00	0,00	0,00	0,00	0,00
	Bedarfszuweisungen/KTZ		0,00	0,00	0,00	0,00	0,00	0,00	0,00
	Haushaltsrücklagen/Zahlungsmittelreserven		0,00	0,00	0,00	0,00	0,00	0,00	0,00
	Sonstige Kapitaltransfers und Subventionen		0,00	0,00	0,00	0,00	0,00	0,00	0,00
	Darlehen/Innere Darlehen		0,00	0,00	0,00	0,00	0,00	0,00	0,00
	Finanzierungsleasing		0,00	0,00	0,00	0,00	0,00	0,00	0,00
	Veräußerung langfristiges Vermögen und Sonstiges		0,00	0,00	0,00	0,00	0,00	0,00	0,00
<b>Finanzierungsergebnis 1632000</b>			<b>-28.406,51</b>	<b>0,00</b>	<b>0,00</b>	<b>0,00</b>	<b>0,00</b>	<b>0,00</b>	<b>-28.400,00</b>
			<i>inklusive Vorjahre (gerundet)</i>	<b>-28.400,00</b>	<b>-28.400,00</b>	<b>-28.400,00</b>	<b>-28.400,00</b>	<b>-28.400,00</b>	

# 1. Nachtragsvoranschlag 2025

## Nachweis der Investitionstätigkeit

Marktgemeinde Magdalensberg

Vorhaben	Vorhabensbezeichnung		RA Vorjahre	VA 2025	Plan 2026	Plan 2027	Plan 2028	Plan 2029	Plan Gesamt (gerundet)
Konto	Bezeichnung								
<b>1817001</b>	<b>Barrierefreiheit Friedhof (2020 bis 2025)</b>								
Erläuterungen zum Vorhaben:									
Mittel aus Geldfluss der operativen Gebarung: 34415,07									
<b>Auszahlungen - Investitionen - Mittelverwendung</b>			<b>154.415,07</b>	<b>0,00</b>	<b>0,00</b>	<b>0,00</b>	<b>0,00</b>	<b>0,00</b>	<b>154.400,00</b>
<b>Anschaffungs- oder Herstellungskosten</b>			<b>154.415,07</b>	<b>0,00</b>	<b>0,00</b>	<b>0,00</b>	<b>0,00</b>	<b>0,00</b>	<b>154.400,00</b>
5/817001-006000	Sonstige Grundstückseinrichtungen		154.415,07						154.400,00
<b>Einzahlungen - Finanzierung - Mittelaufbringung</b>			<b>120.000,00</b>	<b>0,00</b>	<b>0,00</b>	<b>0,00</b>	<b>0,00</b>	<b>0,00</b>	<b>120.000,00</b>
<b>Mittel aus Geldfluss aus der operativen Gebarung</b>			<b>40.000,00</b>	<b>0,00</b>	<b>0,00</b>	<b>0,00</b>	<b>0,00</b>	<b>0,00</b>	<b>40.000,00</b>
6/817001+829800	Sonstige Erträge (inneres Darlehen)		40.000,00						40.000,00
<b>Bedarfszuweisungen/KTZ</b>			<b>30.000,00</b>	<b>0,00</b>	<b>0,00</b>	<b>0,00</b>	<b>0,00</b>	<b>0,00</b>	<b>30.000,00</b>
6/817001+301400	Kapitaltransfers von Ländern, Landesfonds und Landeskammern		30.000,00						30.000,00
<b>Haushaltsrücklagen/Zahlungsmittelreserven</b>			<b>0,00</b>	<b>0,00</b>	<b>0,00</b>	<b>0,00</b>	<b>0,00</b>	<b>0,00</b>	<b>0,00</b>
<b>Sonstige Kapitaltransfers und Subventionen</b>			<b>50.000,00</b>	<b>0,00</b>	<b>0,00</b>	<b>0,00</b>	<b>0,00</b>	<b>0,00</b>	<b>50.000,00</b>
6/817001+300000	Kapitaltransfers von Bund, Bundesfonds und Bundeskammern		50.000,00						50.000,00
<b>Darlehen/Innere Darlehen</b>			<b>0,00</b>	<b>0,00</b>	<b>0,00</b>	<b>0,00</b>	<b>0,00</b>	<b>0,00</b>	<b>0,00</b>
<b>Finanzierungsleasing</b>			<b>0,00</b>	<b>0,00</b>	<b>0,00</b>	<b>0,00</b>	<b>0,00</b>	<b>0,00</b>	<b>0,00</b>
<b>Veräußerung langfristiges Vermögen und Sonstiges</b>			<b>0,00</b>	<b>0,00</b>	<b>0,00</b>	<b>0,00</b>	<b>0,00</b>	<b>0,00</b>	<b>0,00</b>
<b>Finanzierungsergebnis 1817001</b>			<b>-34.415,07</b>	<b>0,00</b>	<b>0,00</b>	<b>0,00</b>	<b>0,00</b>	<b>0,00</b>	<b>-34.400,00</b>
		<i>inklusive Vorjahre (gerundet)</i>		<b>-34.400,00</b>	<b>-34.400,00</b>	<b>-34.400,00</b>	<b>-34.400,00</b>	<b>-34.400,00</b>	



# 1. Nachtragsvoranschlag 2025

## Nachweis der Investitionstätigkeit

Marktgemeinde Magdalensberg

Vorhaben	Vorhabensbezeichnung		RA Vorjahre	VA 2025	Plan 2026	Plan 2027	Plan 2028	Plan 2029	Plan Gesamt (gerundet)
Konto	Bezeichnung								
<b>1849010</b>	<b>Baulandmodell St. Lorenzen (2022 bis 2026)</b>								
Erläuterungen zum Vorhaben:									
Aufschließung Bau und Hudelist in St. Lorenzen (ABA 17, WVA 15)									
Verkauf von Grundstücken									
<b>Auszahlungen - Investitionen - Mittelverwendung</b>			<b>563.315,36</b>	<b>333.500,00</b>	<b>177.700,00</b>	<b>0,00</b>	<b>0,00</b>	<b>0,00</b>	<b>1.074.500,00</b>
<b>Anschaffungs- oder Herstellungskosten</b>			<b>563.315,36</b>	<b>333.500,00</b>	<b>177.700,00</b>	<b>0,00</b>	<b>0,00</b>	<b>0,00</b>	<b>1.074.500,00</b>
5/849010-001000	Unbebaute Grundstücke		340.071,16						340.100,00
5/849010-002000	Straßenbauten		124.595,42						124.600,00
5/849010-345110	Investitionsdarlehen von Beteiligungen (Tilgung)			300.000,00	172.700,00				472.700,00
5/849010-650700	Zinsen für Finanzschulden in Euro		16.142,40	23.500,00					39.600,00
5/849010-710000	Öffentliche Abgaben (ImmoEst)		3.939,00						3.900,00
5/849010-720309	Kostenbeiträge (VWKE)		16.997,50	5.000,00					22.000,00
5/849010-729000	Sonstige Aufwendungen		14.919,21	5.000,00	5.000,00				24.900,00
5/849010-772000	Kapitaltransfers an Gemeinden, Gemeindeverbände (ohne marktbestimmte Tätigkeit) und Gemeindefonds		46.650,67						46.700,00
<b>Einzahlungen - Finanzierung - Mittelaufbringung</b>			<b>612.727,89</b>	<b>300.000,00</b>	<b>176.200,00</b>	<b>0,00</b>	<b>0,00</b>	<b>0,00</b>	<b>1.088.900,00</b>
<b>Mittel aus Geldfluss aus der operativen Gebarung</b>			<b>0,00</b>	<b>0,00</b>	<b>0,00</b>	<b>0,00</b>	<b>0,00</b>	<b>0,00</b>	<b>0,00</b>
<b>Bedarfszuweisungen/KTZ</b>			<b>0,00</b>	<b>0,00</b>	<b>0,00</b>	<b>0,00</b>	<b>0,00</b>	<b>0,00</b>	<b>0,00</b>
<b>Haushaltsrücklagen/Zahlungsmittelreserven</b>			<b>0,00</b>	<b>0,00</b>	<b>0,00</b>	<b>0,00</b>	<b>0,00</b>	<b>0,00</b>	<b>0,00</b>
<b>Sonstige Kapitaltransfers und Subventionen</b>			<b>0,00</b>	<b>0,00</b>	<b>0,00</b>	<b>0,00</b>	<b>0,00</b>	<b>0,00</b>	<b>0,00</b>
<b>Darlehen/Innere Darlehen</b>			<b>472.752,30</b>	<b>0,00</b>	<b>0,00</b>	<b>0,00</b>	<b>0,00</b>	<b>0,00</b>	<b>472.800,00</b>
8457/1	Zwischenfinanzierung Baulandmodell St. Lorenzen		472.752,30						472.800,00
<b>Finanzierungsleasing</b>			<b>0,00</b>	<b>0,00</b>	<b>0,00</b>	<b>0,00</b>	<b>0,00</b>	<b>0,00</b>	<b>0,00</b>
<b>Veräußerung langfristiges Vermögen und Sonstiges</b>			<b>139.975,59</b>	<b>300.000,00</b>	<b>176.200,00</b>	<b>0,00</b>	<b>0,00</b>	<b>0,00</b>	<b>616.200,00</b>
6/849010+801000	Veräußerungen von Grundstücken und Grundstückseinrichtungen		139.975,59	300.000,00	176.200,00				616.200,00
<b>Finanzierungsergebnis 1849010</b>			<b>49.412,53</b>	<b>-33.500,00</b>	<b>-1.500,00</b>	<b>0,00</b>	<b>0,00</b>	<b>0,00</b>	<b>14.400,00</b>
	<i>inklusive Vorjahre (gerundet)</i>			<b>15.900,00</b>	<b>14.400,00</b>	<b>14.400,00</b>	<b>14.400,00</b>	<b>14.400,00</b>	

# 1. Nachtragsvoranschlag 2025

## Nachweis der Investitionstätigkeit

Marktgemeinde Magdalensberg

Vorhaben	Vorhabensbezeichnung		RA Vorjahre	VA 2025	Plan 2026	Plan 2027	Plan 2028	Plan 2029	Plan Gesamt (gerundet)
Konto	Bezeichnung								
<b>1850011</b>	<b>WVA Magdalensberg BA 11 (2020 bis 2025)</b>								
	<b>Auszahlungen - Investitionen - Mittelverwendung</b>		<b>223.347,47</b>	<b>0,00</b>	<b>0,00</b>	<b>0,00</b>	<b>0,00</b>	<b>0,00</b>	<b>223.300,00</b>
	<b>Anschaffungs- oder Herstellungskosten</b>		<b>223.347,47</b>	<b>0,00</b>	<b>0,00</b>	<b>0,00</b>	<b>0,00</b>	<b>0,00</b>	<b>223.300,00</b>
5/850011-004100	Wasser- und Abwasserbauten und -anlagen		223.347,47						223.300,00
	<b>Einzahlungen - Finanzierung - Mittelaufbringung</b>		<b>281.742,00</b>	<b>0,00</b>	<b>0,00</b>	<b>0,00</b>	<b>0,00</b>	<b>0,00</b>	<b>281.700,00</b>
	<b>Mittel aus Geldfluss aus der operativen Gebarung</b>		<b>0,00</b>	<b>0,00</b>	<b>0,00</b>	<b>0,00</b>	<b>0,00</b>	<b>0,00</b>	<b>0,00</b>
	<b>Bedarfszuweisungen/KTZ</b>		<b>0,00</b>	<b>0,00</b>	<b>0,00</b>	<b>0,00</b>	<b>0,00</b>	<b>0,00</b>	<b>0,00</b>
	<b>Haushaltsrücklagen/Zahlungsmittelreserven</b>		<b>0,00</b>	<b>0,00</b>	<b>0,00</b>	<b>0,00</b>	<b>0,00</b>	<b>0,00</b>	<b>0,00</b>
	<b>Sonstige Kapitaltransfers und Subventionen</b>		<b>38.118,60</b>	<b>0,00</b>	<b>0,00</b>	<b>0,00</b>	<b>0,00</b>	<b>0,00</b>	<b>38.100,00</b>
6/850011+300000	Kapitaltransfers von Bund, Bundesfonds und Bundeskammern		27.844,11						27.800,00
6/850011+305000	Kapitaltransfers von Unternehmen (ohne Finanzunternehmen)		3.396,31						3.400,00
6/850011+307000	Wasseranschlussbeiträge WVA BA 11		6.878,18						6.900,00
	<b>Darlehen/Innere Darlehen</b>		<b>243.623,40</b>	<b>0,00</b>	<b>0,00</b>	<b>0,00</b>	<b>0,00</b>	<b>0,00</b>	<b>243.600,00</b>
7496/14	WVA Magdalensberg BA 10+11+12(Gam-Tim) +Aufschl.		222.023,40						222.000,00
8799/22	WVA BA 11 KWWF		21.600,00						21.600,00
	<b>Finanzierungsleasing</b>		<b>0,00</b>	<b>0,00</b>	<b>0,00</b>	<b>0,00</b>	<b>0,00</b>	<b>0,00</b>	<b>0,00</b>
	<b>Veräußerung langfristiges Vermögen und Sonstiges</b>		<b>0,00</b>	<b>0,00</b>	<b>0,00</b>	<b>0,00</b>	<b>0,00</b>	<b>0,00</b>	<b>0,00</b>
<b>Finanzierungsergebnis 1850011</b>			<b>58.394,53</b>	<b>0,00</b>	<b>0,00</b>	<b>0,00</b>	<b>0,00</b>	<b>0,00</b>	<b>58.400,00</b>
			<i>inklusive Vorjahre (gerundet)</i>	<b>58.400,00</b>	<b>58.400,00</b>	<b>58.400,00</b>	<b>58.400,00</b>	<b>58.400,00</b>	

# 1. Nachtragsvoranschlag 2025

## Nachweis der Investitionstätigkeit

Marktgemeinde Magdalensberg

Vorhaben	Vorhabensbezeichnung		RA Vorjahre	VA 2025	Plan 2026	Plan 2027	Plan 2028	Plan 2029	Plan Gesamt (gerundet)
Konto	Bezeichnung								
<b>1850101</b>	<b>WVA BA 14 Transportleitung (2021 bis 2025)</b>								
Geplante Gesamtkosten:	720.000,00								
Erläuterungen zum Vorhaben:									
Transportleitung									
TL St. Lorenzen-Deinsdorf,									
TL St Lorenzen Gew.gebiet Sillebrücke									
St. Thomas neu.- St. Thomas Alleeacker									
<b>Auszahlungen - Investitionen - Mittelverwendung</b>			<b>620.455,28</b>	<b>110.000,00</b>	<b>0,00</b>	<b>0,00</b>	<b>0,00</b>	<b>0,00</b>	<b>730.500,00</b>
<b>Anschaffungs- oder Herstellungskosten</b>			<b>620.455,28</b>	<b>110.000,00</b>	<b>0,00</b>	<b>0,00</b>	<b>0,00</b>	<b>0,00</b>	<b>730.500,00</b>
5/850101-004000	Wasser- und Abwasserbauten und -anlagen		620.455,28	110.000,00					730.500,00
<b>Einzahlungen - Finanzierung - Mittelaufbringung</b>			<b>637.376,46</b>	<b>86.000,00</b>	<b>0,00</b>	<b>0,00</b>	<b>0,00</b>	<b>0,00</b>	<b>723.400,00</b>
<b>Mittel aus Geldfluss aus der operativen Gebarung</b>			<b>0,00</b>	<b>0,00</b>	<b>0,00</b>	<b>0,00</b>	<b>0,00</b>	<b>0,00</b>	<b>0,00</b>
<b>Bedarfszuweisungen/KTZ</b>			<b>0,00</b>	<b>0,00</b>	<b>0,00</b>	<b>0,00</b>	<b>0,00</b>	<b>0,00</b>	<b>0,00</b>
<b>Haushaltsrücklagen/Zahlungsmittelreserven</b>			<b>0,00</b>	<b>0,00</b>	<b>0,00</b>	<b>0,00</b>	<b>0,00</b>	<b>0,00</b>	<b>0,00</b>
<b>Sonstige Kapitaltransfers und Subventionen</b>			<b>0,00</b>	<b>0,00</b>	<b>0,00</b>	<b>0,00</b>	<b>0,00</b>	<b>0,00</b>	<b>0,00</b>
<b>Darlehen/Innere Darlehen</b>			<b>637.376,46</b>	<b>86.000,00</b>	<b>0,00</b>	<b>0,00</b>	<b>0,00</b>	<b>0,00</b>	<b>723.400,00</b>
7496/17	WVA Magdalensberg BA 13 (Lis) und BA 14 (Transport)		565.976,46	66.000,00					632.000,00
8799/23	WVA BA 14 - Transportleitung		71.400,00	20.000,00					91.400,00
<b>Finanzierungsleasing</b>			<b>0,00</b>	<b>0,00</b>	<b>0,00</b>	<b>0,00</b>	<b>0,00</b>	<b>0,00</b>	<b>0,00</b>
<b>Veräußerung langfristiges Vermögen und Sonstiges</b>			<b>0,00</b>	<b>0,00</b>	<b>0,00</b>	<b>0,00</b>	<b>0,00</b>	<b>0,00</b>	<b>0,00</b>
<b>Finanzierungsergebnis 1850101</b>			<b>16.921,18</b>	<b>-24.000,00</b>	<b>0,00</b>	<b>0,00</b>	<b>0,00</b>	<b>0,00</b>	<b>-7.100,00</b>
	<i>inklusive Vorjahre (gerundet)</i>			<b>-7.100,00</b>	<b>-7.100,00</b>	<b>-7.100,00</b>	<b>-7.100,00</b>	<b>-7.100,00</b>	

# 1. Nachtragsvoranschlag 2025

## Nachweis der Investitionstätigkeit

Marktgemeinde Magdalensberg

Vorhaben	Vorhabensbezeichnung		RA Vorjahre	VA 2025	Plan 2026	Plan 2027	Plan 2028	Plan 2029	Plan Gesamt (gerundet)
Konto	Bezeichnung								
<b>1850104</b>	<b>WVA BA 18 - Verbindungsleistung (2022 bis 2026)</b>								
Geplante Gesamtkosten:	405.000,00								
Erläuterungen zum Vorhaben:									
Verbindungsleitung Deinsdorf - Geiersdorf									
Aufschließung Matzendorf									
<b>Auszahlungen - Investitionen - Mittelverwendung</b>			<b>11.251,38</b>	<b>282.000,00</b>	<b>0,00</b>	<b>0,00</b>	<b>0,00</b>	<b>0,00</b>	<b>293.300,00</b>
<b>Anschaffungs- oder Herstellungskosten</b>			<b>11.251,38</b>	<b>282.000,00</b>	<b>0,00</b>	<b>0,00</b>	<b>0,00</b>	<b>0,00</b>	<b>293.300,00</b>
5/850104-004000	Wasser- und Abwasserbauten und -anlagen		11.251,38	282.000,00					293.300,00
<b>Einzahlungen - Finanzierung - Mittelaufbringung</b>			<b>0,00</b>	<b>405.000,00</b>	<b>0,00</b>	<b>0,00</b>	<b>0,00</b>	<b>0,00</b>	<b>405.000,00</b>
<b>Mittel aus Geldfluss aus der operativen Gebarung</b>			<b>0,00</b>	<b>0,00</b>	<b>0,00</b>	<b>0,00</b>	<b>0,00</b>	<b>0,00</b>	<b>0,00</b>
<b>Bedarfszuweisungen/KTZ</b>			<b>0,00</b>	<b>0,00</b>	<b>0,00</b>	<b>0,00</b>	<b>0,00</b>	<b>0,00</b>	<b>0,00</b>
<b>Haushaltsrücklagen/Zahlungsmittelreserven</b>			<b>0,00</b>	<b>0,00</b>	<b>0,00</b>	<b>0,00</b>	<b>0,00</b>	<b>0,00</b>	<b>0,00</b>
<b>Sonstige Kapitaltransfers und Subventionen</b>			<b>0,00</b>	<b>0,00</b>	<b>0,00</b>	<b>0,00</b>	<b>0,00</b>	<b>0,00</b>	<b>0,00</b>
<b>Darlehen/Innere Darlehen</b>			<b>0,00</b>	<b>405.000,00</b>	<b>0,00</b>	<b>0,00</b>	<b>0,00</b>	<b>0,00</b>	<b>405.000,00</b>
7496/21	WVA Magdalensberg BA 18 und BA 16			405.000,00					405.000,00
<b>Finanzierungsleasing</b>			<b>0,00</b>	<b>0,00</b>	<b>0,00</b>	<b>0,00</b>	<b>0,00</b>	<b>0,00</b>	<b>0,00</b>
<b>Veräußerung langfristiges Vermögen und Sonstiges</b>			<b>0,00</b>	<b>0,00</b>	<b>0,00</b>	<b>0,00</b>	<b>0,00</b>	<b>0,00</b>	<b>0,00</b>
<b>Finanzierungsergebnis 1850104</b>			<b>-11.251,38</b>	<b>123.000,00</b>	<b>0,00</b>	<b>0,00</b>	<b>0,00</b>	<b>0,00</b>	<b>111.700,00</b>
	<i>inklusive Vorjahre (gerundet)</i>			<b>111.700,00</b>	<b>111.700,00</b>	<b>111.700,00</b>	<b>111.700,00</b>	<b>111.700,00</b>	

# 1. Nachtragsvoranschlag 2025

## Nachweis der Investitionstätigkeit

Marktgemeinde Magdalensberg

Vorhaben	Vorhabensbezeichnung		RA Vorjahre	VA 2025	Plan 2026	Plan 2027	Plan 2028	Plan 2029	Plan Gesamt (gerundet)
Konto	Bezeichnung								
<b>1850110</b>	<b>WVA Magdalensberg BA 10 (2019 bis 2025)</b>								
Erläuterungen zum Vorhaben:									
Mittel aus Geldfluss der operativen Gebarung 2022: EUR 13528									
<b>Auszahlungen - Investitionen - Mittelverwendung</b>			<b>155.515,61</b>	<b>0,00</b>	<b>0,00</b>	<b>0,00</b>	<b>0,00</b>	<b>0,00</b>	<b>155.500,00</b>
<b>Anschaffungs- oder Herstellungskosten</b>			<b>146.147,93</b>	<b>0,00</b>	<b>0,00</b>	<b>0,00</b>	<b>0,00</b>	<b>0,00</b>	<b>146.100,00</b>
5/850110-062000	Wasserbauten		146.147,93						146.100,00
<b>Gesamtauszahlungen aus VRV 1997-Jahren</b>			<b>9.367,68</b>	<b>0,00</b>	<b>0,00</b>	<b>0,00</b>	<b>0,00</b>	<b>0,00</b>	<b>9.400,00</b>
<b>Einzahlungen - Finanzierung - Mittelaufbringung</b>			<b>141.987,37</b>	<b>0,00</b>	<b>0,00</b>	<b>0,00</b>	<b>0,00</b>	<b>0,00</b>	<b>142.000,00</b>
<b>Mittel aus Geldfluss aus der operativen Gebarung</b>			<b>0,00</b>	<b>0,00</b>	<b>0,00</b>	<b>0,00</b>	<b>0,00</b>	<b>0,00</b>	<b>0,00</b>
<b>Bedarfszuweisungen/KTZ</b>			<b>0,00</b>	<b>0,00</b>	<b>0,00</b>	<b>0,00</b>	<b>0,00</b>	<b>0,00</b>	<b>0,00</b>
<b>Haushaltsrücklagen/Zahlungsmittelreserven</b>			<b>0,00</b>	<b>0,00</b>	<b>0,00</b>	<b>0,00</b>	<b>0,00</b>	<b>0,00</b>	<b>0,00</b>
<b>Sonstige Kapitaltransfers und Subventionen</b>			<b>51.277,84</b>	<b>0,00</b>	<b>0,00</b>	<b>0,00</b>	<b>0,00</b>	<b>0,00</b>	<b>51.300,00</b>
6/850110+300000	Kapitaltransfers von Bund, Bundesfonds und Bundeskammern		17.969,16						18.000,00
6/850110+307000	Wasseranschlussbeiträge BA 10		33.308,68						33.300,00
<b>Darlehen/Innere Darlehen</b>			<b>90.709,53</b>	<b>0,00</b>	<b>0,00</b>	<b>0,00</b>	<b>0,00</b>	<b>0,00</b>	<b>90.700,00</b>
7496/14	WVA Magdalensberg BA 10+11+12(Gam-Tim) +Aufschl.		78.000,00						78.000,00
8799/19	WVA BA 10		12.709,53						12.700,00
<b>Finanzierungsleasing</b>			<b>0,00</b>	<b>0,00</b>	<b>0,00</b>	<b>0,00</b>	<b>0,00</b>	<b>0,00</b>	<b>0,00</b>
<b>Veräußerung langfristiges Vermögen und Sonstiges</b>			<b>0,00</b>	<b>0,00</b>	<b>0,00</b>	<b>0,00</b>	<b>0,00</b>	<b>0,00</b>	<b>0,00</b>
<b>Finanzierungsergebnis 1850110</b>			<b>-13.528,24</b>	<b>0,00</b>	<b>0,00</b>	<b>0,00</b>	<b>0,00</b>	<b>0,00</b>	<b>-13.500,00</b>
		<i>inklusive Vorjahre (gerundet)</i>		<b>-13.500,00</b>	<b>-13.500,00</b>	<b>-13.500,00</b>	<b>-13.500,00</b>	<b>-13.500,00</b>	

# 1. Nachtragsvoranschlag 2025

## Nachweis der Investitionstätigkeit

Marktgemeinde Magdalensberg

Vorhaben	Vorhabensbezeichnung		RA Vorjahre	VA 2025	Plan 2026	Plan 2027	Plan 2028	Plan 2029	Plan Gesamt (gerundet)
Konto	Bezeichnung								
<b>1850201</b>	<b>WVA BA 17/1 Mitte (2022 bis 2026)</b>								
Geplante Gesamtkosten:	367.000,00								
<b>Auszahlungen - Investitionen - Mittelverwendung</b>			<b>335.425,29</b>	<b>28.900,00</b>	<b>0,00</b>	<b>0,00</b>	<b>0,00</b>	<b>0,00</b>	<b>364.300,00</b>
<b>Anschaffungs- oder Herstellungskosten</b>			<b>335.425,29</b>	<b>28.900,00</b>	<b>0,00</b>	<b>0,00</b>	<b>0,00</b>	<b>0,00</b>	<b>364.300,00</b>
5/850002-004000	Wasser- und Abwasserbauten und -anlagen		152.317,79	1.500,00					153.800,00
5/850201-004000	Wasser- und Abwasserbauten und -anlagen		183.107,50	27.400,00					210.500,00
<b>Einzahlungen - Finanzierung - Mittelaufbringung</b>			<b>354.126,00</b>	<b>7.000,00</b>	<b>400,00</b>	<b>0,00</b>	<b>0,00</b>	<b>0,00</b>	<b>361.500,00</b>
<b>Mittel aus Geldfluss aus der operativen Gebarung</b>			<b>0,00</b>	<b>0,00</b>	<b>0,00</b>	<b>0,00</b>	<b>0,00</b>	<b>0,00</b>	<b>0,00</b>
<b>Bedarfszuweisungen/KTZ</b>			<b>0,00</b>	<b>0,00</b>	<b>0,00</b>	<b>0,00</b>	<b>0,00</b>	<b>0,00</b>	<b>0,00</b>
<b>Haushaltsrücklagen/Zahlungsmittelreserven</b>			<b>0,00</b>	<b>0,00</b>	<b>0,00</b>	<b>0,00</b>	<b>0,00</b>	<b>0,00</b>	<b>0,00</b>
<b>Sonstige Kapitaltransfers und Subventionen</b>			<b>0,00</b>	<b>0,00</b>	<b>0,00</b>	<b>0,00</b>	<b>0,00</b>	<b>0,00</b>	<b>0,00</b>
2/850002+300000	Kapitaltransfers von Bund, Bundesfonds und Bundeskammern								
2/850201+300000	Kapitaltransfers von Bund, Bundesfonds und Bundeskammern								
<b>Darlehen/Innere Darlehen</b>			<b>354.126,00</b>	<b>7.000,00</b>	<b>400,00</b>	<b>0,00</b>	<b>0,00</b>	<b>0,00</b>	<b>361.500,00</b>
7496/20	Bank WVA BA17/1 AT09 3932 0000 2011 1191		322.626,00	7.000,00					329.600,00
8799/25	WVA BA 17/1 KWWF		31.500,00		400,00				31.900,00
<b>Finanzierungsleasing</b>			<b>0,00</b>	<b>0,00</b>	<b>0,00</b>	<b>0,00</b>	<b>0,00</b>	<b>0,00</b>	<b>0,00</b>
<b>Veräußerung langfristiges Vermögen und Sonstiges</b>			<b>0,00</b>	<b>0,00</b>	<b>0,00</b>	<b>0,00</b>	<b>0,00</b>	<b>0,00</b>	<b>0,00</b>
<b>Finanzierungsergebnis 1850201</b>			<b>18.700,71</b>	<b>-21.900,00</b>	<b>400,00</b>	<b>0,00</b>	<b>0,00</b>	<b>0,00</b>	<b>-2.800,00</b>
	<i>inklusive Vorjahre (gerundet)</i>			<b>-3.200,00</b>	<b>-2.800,00</b>	<b>-2.800,00</b>	<b>-2.800,00</b>	<b>-2.800,00</b>	

# 1. Nachtragsvoranschlag 2025

# Nachweis der Investitionstätigkeit

Marktgemeinde Magdalensberg

Vorhaben	Vorhabensbezeichnung		RA Vorjahre	VA 2025	Plan 2026	Plan 2027	Plan 2028	Plan 2029	Plan Gesamt (gerundet)
Konto	Bezeichnung								
<b>1850203</b>	<b>WVA BA 17/2 (2022 bis 2025)</b>								
Geplante Gesamtkosten:	260.000,00								
<b>Auszahlungen - Investitionen - Mittelverwendung</b>			<b>9.462,56</b>	<b>130.100,00</b>	<b>0,00</b>	<b>0,00</b>	<b>0,00</b>	<b>0,00</b>	<b>139.600,00</b>
<b>Anschaffungs- oder Herstellungskosten</b>			<b>9.462,56</b>	<b>130.100,00</b>	<b>0,00</b>	<b>0,00</b>	<b>0,00</b>	<b>0,00</b>	<b>139.600,00</b>
5/850001-004000	Wasser- und Abwasserbauten und -anlagen		5.287,76	68.900,00					74.200,00
5/850203-004000	Wasser- und Abwasserbauten und -anlagen		4.174,80	61.200,00					65.400,00
<b>Einzahlungen - Finanzierung - Mittelaufbringung</b>			<b>0,00</b>	<b>147.700,00</b>	<b>0,00</b>	<b>0,00</b>	<b>0,00</b>	<b>0,00</b>	<b>147.700,00</b>
<b>Mittel aus Geldfluss aus der operativen Gebarung</b>			<b>0,00</b>	<b>0,00</b>	<b>0,00</b>	<b>0,00</b>	<b>0,00</b>	<b>0,00</b>	<b>0,00</b>
<b>Bedarfszuweisungen/KTZ</b>			<b>0,00</b>	<b>0,00</b>	<b>0,00</b>	<b>0,00</b>	<b>0,00</b>	<b>0,00</b>	<b>0,00</b>
<b>Haushaltsrücklagen/Zahlungsmittelreserven</b>			<b>0,00</b>	<b>0,00</b>	<b>0,00</b>	<b>0,00</b>	<b>0,00</b>	<b>0,00</b>	<b>0,00</b>
<b>Sonstige Kapitaltransfers und Subventionen</b>			<b>0,00</b>	<b>17.600,00</b>	<b>0,00</b>	<b>0,00</b>	<b>0,00</b>	<b>0,00</b>	<b>17.600,00</b>
6/850001+300000	Kapitaltransfers von Bund, Bundesfonds und Bundeskammern			17.600,00					17.600,00
6/850203+300000	Kapitaltransfers von Bund, Bundesfonds und Bundeskammern								
<b>Darlehen/Innere Darlehen</b>			<b>0,00</b>	<b>130.100,00</b>	<b>0,00</b>	<b>0,00</b>	<b>0,00</b>	<b>0,00</b>	<b>130.100,00</b>
7496/22	WVA BA 17/2 - Zusammenschluss Schuriankogel			130.100,00					130.100,00
<b>Finanzierungsleasing</b>			<b>0,00</b>	<b>0,00</b>	<b>0,00</b>	<b>0,00</b>	<b>0,00</b>	<b>0,00</b>	<b>0,00</b>
<b>Veräußerung langfristiges Vermögen und Sonstiges</b>			<b>0,00</b>	<b>0,00</b>	<b>0,00</b>	<b>0,00</b>	<b>0,00</b>	<b>0,00</b>	<b>0,00</b>
<b>Finanzierungsergebnis 1850203</b>			<b>-9.462,56</b>	<b>17.600,00</b>	<b>0,00</b>	<b>0,00</b>	<b>0,00</b>	<b>0,00</b>	<b>8.100,00</b>
	<i>inklusive Vorjahre (gerundet)</i>			<b>8.100,00</b>	<b>8.100,00</b>	<b>8.100,00</b>	<b>8.100,00</b>	<b>8.100,00</b>	

# 1. Nachtragsvoranschlag 2025

## Nachweis der Investitionstätigkeit

Marktgemeinde Magdalensberg

Vorhaben	Vorhabensbezeichnung		RA Vorjahre	VA 2025	Plan 2026	Plan 2027	Plan 2028	Plan 2029	Plan Gesamt (gerundet)
Konto	Bezeichnung								
<b>1850210</b>	<b>WVA Gammersdorf - Timenitz BA12 (2018 bis 2026)</b>								
Erläuterungen zum Vorhaben:									
Hochbehälter									
<b>Auszahlungen - Investitionen - Mittelverwendung</b>			<b>989.198,84</b>	<b>0,00</b>	<b>0,00</b>	<b>0,00</b>	<b>0,00</b>	<b>0,00</b>	<b>989.200,00</b>
<b>Anschaffungs- oder Herstellungskosten</b>			<b>947.538,30</b>	<b>0,00</b>	<b>0,00</b>	<b>0,00</b>	<b>0,00</b>	<b>0,00</b>	<b>947.500,00</b>
5/850210-062000	Wasserbauten		947.538,30						947.500,00
<b>Gesamtauszahlungen aus VRV 1997-Jahren</b>			<b>41.660,54</b>	<b>0,00</b>	<b>0,00</b>	<b>0,00</b>	<b>0,00</b>	<b>0,00</b>	<b>41.700,00</b>
<b>Einzahlungen - Finanzierung - Mittelaufbringung</b>			<b>980.352,42</b>	<b>0,00</b>	<b>800,00</b>	<b>0,00</b>	<b>0,00</b>	<b>0,00</b>	<b>981.200,00</b>
<b>Mittel aus Geldfluss aus der operativen Gebarung</b>			<b>0,00</b>	<b>0,00</b>	<b>0,00</b>	<b>0,00</b>	<b>0,00</b>	<b>0,00</b>	<b>0,00</b>
<b>Bedarfszuweisungen/KTZ</b>			<b>0,00</b>	<b>0,00</b>	<b>0,00</b>	<b>0,00</b>	<b>0,00</b>	<b>0,00</b>	<b>0,00</b>
<b>Haushaltsrücklagen/Zahlungsmittelreserven</b>			<b>0,00</b>	<b>0,00</b>	<b>0,00</b>	<b>0,00</b>	<b>0,00</b>	<b>0,00</b>	<b>0,00</b>
<b>Sonstige Kapitaltransfers und Subventionen</b>			<b>5.767,83</b>	<b>0,00</b>	<b>0,00</b>	<b>0,00</b>	<b>0,00</b>	<b>0,00</b>	<b>5.800,00</b>
6/850210+307000	Wasseranschlussbeiträge Gam-Tim BA2		5.767,83						5.800,00
<b>Darlehen/Innere Darlehen</b>			<b>974.584,59</b>	<b>0,00</b>	<b>800,00</b>	<b>0,00</b>	<b>0,00</b>	<b>0,00</b>	<b>975.400,00</b>
7496/14	WVA Magdalensberg BA 10+11+12(Gam-Tim) +Aufschl.		900.219,30						900.200,00
8799/15	WVA BA 12 KWWF		74.365,29		800,00				75.200,00
<b>Finanzierungsleasing</b>			<b>0,00</b>	<b>0,00</b>	<b>0,00</b>	<b>0,00</b>	<b>0,00</b>	<b>0,00</b>	<b>0,00</b>
<b>Veräußerung langfristiges Vermögen und Sonstiges</b>			<b>0,00</b>	<b>0,00</b>	<b>0,00</b>	<b>0,00</b>	<b>0,00</b>	<b>0,00</b>	<b>0,00</b>
<b>Finanzierungsergebnis 1850210</b>			<b>-8.846,42</b>	<b>0,00</b>	<b>800,00</b>	<b>0,00</b>	<b>0,00</b>	<b>0,00</b>	<b>-8.000,00</b>
		<i>inklusive Vorjahre (gerundet)</i>		<b>-8.800,00</b>	<b>-8.000,00</b>	<b>-8.000,00</b>	<b>-8.000,00</b>	<b>-8.000,00</b>	



# 1. Nachtragsvoranschlag 2025

## Nachweis der Investitionstätigkeit

Marktgemeinde Magdalensberg

Vorhaben	Vorhabensbezeichnung		RA Vorjahre	VA 2025	Plan 2026	Plan 2027	Plan 2028	Plan 2029	Plan Gesamt (gerundet)
Konto	Bezeichnung								
<b>1850220</b>	<b>WVA Gammersdorf - Timenitz BA3 (2020 bis 2025)</b>								
	Auszahlungen - Investitionen - Mittelverwendung		4.723,02	0,00	0,00	0,00	0,00	0,00	4.700,00
	Anschaffungs- oder Herstellungskosten		4.723,02	0,00	0,00	0,00	0,00	0,00	4.700,00
	5/850220-004100    Wasserbauten		4.723,02						4.700,00
	Einzahlungen - Finanzierung - Mittelaufbringung		0,00	0,00	0,00	0,00	0,00	0,00	0,00
	Mittel aus Geldfluss aus der operativen Gebarung		0,00	0,00	0,00	0,00	0,00	0,00	0,00
	Bedarfszuweisungen/KTZ		0,00	0,00	0,00	0,00	0,00	0,00	0,00
	Haushaltsrücklagen/Zahlungsmittelreserven		0,00	0,00	0,00	0,00	0,00	0,00	0,00
	Sonstige Kapitaltransfers und Subventionen		0,00	0,00	0,00	0,00	0,00	0,00	0,00
	Darlehen/Innere Darlehen		0,00	0,00	0,00	0,00	0,00	0,00	0,00
	Finanzierungsleasing		0,00	0,00	0,00	0,00	0,00	0,00	0,00
	Veräußerung langfristiges Vermögen und Sonstiges		0,00	0,00	0,00	0,00	0,00	0,00	0,00
<b>Finanzierungsergebnis 1850220</b>			<b>-4.723,02</b>	<b>0,00</b>	<b>0,00</b>	<b>0,00</b>	<b>0,00</b>	<b>0,00</b>	<b>-4.700,00</b>
		<i>inklusive Vorjahre (gerundet)</i>		<b>-4.700,00</b>	<b>-4.700,00</b>	<b>-4.700,00</b>	<b>-4.700,00</b>	<b>-4.700,00</b>	

# 1. Nachtragsvoranschlag 2025

## Nachweis der Investitionstätigkeit

Marktgemeinde Magdalensberg

Vorhaben	Vorhabensbezeichnung		RA Vorjahre	VA 2025	Plan 2026	Plan 2027	Plan 2028	Plan 2029	Plan Gesamt (gerundet)
Konto	Bezeichnung								
<b>1850900</b>	<b>WVA Magdalensberg BA 09 (Horner,Pirmann 2) (2016 bis 2025)</b>								
	<b>Auszahlungen - Investitionen - Mittelverwendung</b>		<b>158.140,00</b>	<b>0,00</b>	<b>0,00</b>	<b>0,00</b>	<b>0,00</b>	<b>0,00</b>	<b>158.100,00</b>
	<b>Anschaffungs- oder Herstellungskosten</b>		<b>-380,00</b>	<b>0,00</b>	<b>0,00</b>	<b>0,00</b>	<b>0,00</b>	<b>0,00</b>	<b>-400,00</b>
	5/850900-004000 Wasser- und Kanalisationsbauten		-380,00						-400,00
	<b>Gesamtauszahlungen aus VRV 1997-Jahren</b>		<b>158.520,00</b>	<b>0,00</b>	<b>0,00</b>	<b>0,00</b>	<b>0,00</b>	<b>0,00</b>	<b>158.500,00</b>
	<b>Einzahlungen - Finanzierung - Mittelaufbringung</b>		<b>161.544,16</b>	<b>0,00</b>	<b>0,00</b>	<b>0,00</b>	<b>0,00</b>	<b>0,00</b>	<b>161.500,00</b>
	<b>Mittel aus Geldfluss aus der operativen Gebarung</b>		<b>0,00</b>	<b>0,00</b>	<b>0,00</b>	<b>0,00</b>	<b>0,00</b>	<b>0,00</b>	<b>0,00</b>
	<b>Bedarfszuweisungen/KTZ</b>		<b>10.509,00</b>	<b>0,00</b>	<b>0,00</b>	<b>0,00</b>	<b>0,00</b>	<b>0,00</b>	<b>10.500,00</b>
	6/850900+301000 Kapitaltransferzahlungen von Ländern und Landesfonds		10.509,00						10.500,00
	<b>Haushaltsrücklagen/Zahlungsmittelreserven</b>		<b>0,00</b>	<b>0,00</b>	<b>0,00</b>	<b>0,00</b>	<b>0,00</b>	<b>0,00</b>	<b>0,00</b>
	<b>Sonstige Kapitaltransfers und Subventionen</b>		<b>2.244,88</b>	<b>0,00</b>	<b>0,00</b>	<b>0,00</b>	<b>0,00</b>	<b>0,00</b>	<b>2.200,00</b>
	6/850900+300000 Kapitaltransfers von Bund, Bundesfonds und Bundeskammern		2.244,88						2.200,00
	<b>Darlehen/Innere Darlehen</b>		<b>0,00</b>	<b>0,00</b>	<b>0,00</b>	<b>0,00</b>	<b>0,00</b>	<b>0,00</b>	<b>0,00</b>
	<b>Finanzierungsleasing</b>		<b>0,00</b>	<b>0,00</b>	<b>0,00</b>	<b>0,00</b>	<b>0,00</b>	<b>0,00</b>	<b>0,00</b>
	<b>Veräußerung langfristiges Vermögen und Sonstiges</b>		<b>0,00</b>	<b>0,00</b>	<b>0,00</b>	<b>0,00</b>	<b>0,00</b>	<b>0,00</b>	<b>0,00</b>
	<b>Gesamteinzahlungen aus VRV 1997-Jahren</b>		<b>148.790,28</b>	<b>0,00</b>	<b>0,00</b>	<b>0,00</b>	<b>0,00</b>	<b>0,00</b>	<b>148.800,00</b>
<b>Finanzierungsergebnis 1850900</b>			<b>3.404,16</b>	<b>0,00</b>	<b>0,00</b>	<b>0,00</b>	<b>0,00</b>	<b>0,00</b>	<b>3.400,00</b>
		<i>inklusive Vorjahre (gerundet)</i>		<b>3.400,00</b>	<b>3.400,00</b>	<b>3.400,00</b>	<b>3.400,00</b>	<b>3.400,00</b>	

# 1. Nachtragsvoranschlag 2025

## Nachweis der Investitionstätigkeit

Marktgemeinde Magdalensberg

Vorhaben	Vorhabensbezeichnung		RA Vorjahre	VA 2025	Plan 2026	Plan 2027	Plan 2028	Plan 2029	Plan Gesamt (gerundet)
Konto	Bezeichnung								
<b>1851003</b>	<b>Erweiterung ARA Pischeldorf (2018 bis 2025)</b>								
<b>Auszahlungen - Investitionen - Mittelverwendung</b>			<b>1.490.135,86</b>	<b>0,00</b>	<b>0,00</b>	<b>0,00</b>	<b>0,00</b>	<b>0,00</b>	<b>1.490.100,00</b>
<b>Anschaffungs- oder Herstellungskosten</b>			<b>27.633,96</b>	<b>0,00</b>	<b>0,00</b>	<b>0,00</b>	<b>0,00</b>	<b>0,00</b>	<b>27.600,00</b>
5/851003-650000	Sonstige Zinsen - Inland		3.389,11						3.400,00
5/851003-775000	Kapitaltransferzahlungen an Unternehmungen (o. Kreditinstitute)		24.244,85						24.200,00
<b>Gesamtauszahlungen aus VRV 1997-Jahren</b>			<b>1.462.501,90</b>	<b>0,00</b>	<b>0,00</b>	<b>0,00</b>	<b>0,00</b>	<b>0,00</b>	<b>1.462.500,00</b>
<b>Einzahlungen - Finanzierung - Mittelaufbringung</b>			<b>1.645.697,90</b>	<b>0,00</b>	<b>0,00</b>	<b>0,00</b>	<b>0,00</b>	<b>0,00</b>	<b>1.645.700,00</b>
<b>Mittel aus Geldfluss aus der operativen Gebarung</b>			<b>9.487,90</b>	<b>0,00</b>	<b>0,00</b>	<b>0,00</b>	<b>0,00</b>	<b>0,00</b>	<b>9.500,00</b>
6/851003+829000	Sonstige Erträge		9.487,90						9.500,00
<b>Bedarfszuweisungen/KTZ</b>			<b>0,00</b>	<b>0,00</b>	<b>0,00</b>	<b>0,00</b>	<b>0,00</b>	<b>0,00</b>	<b>0,00</b>
<b>Haushaltsrücklagen/Zahlungsmittelreserven</b>			<b>0,00</b>	<b>0,00</b>	<b>0,00</b>	<b>0,00</b>	<b>0,00</b>	<b>0,00</b>	<b>0,00</b>
<b>Sonstige Kapitaltransfers und Subventionen</b>			<b>175.210,00</b>	<b>0,00</b>	<b>0,00</b>	<b>0,00</b>	<b>0,00</b>	<b>0,00</b>	<b>175.200,00</b>
6/851003+864010	Transfers von Unternehmen (Anteil Bund)		15.910,00						15.900,00
6/851003+864020	Transfers von Unternehmen (Anteil Land)		159.300,00						159.300,00
<b>Darlehen/Innere Darlehen</b>			<b>700.000,00</b>	<b>0,00</b>	<b>0,00</b>	<b>0,00</b>	<b>0,00</b>	<b>0,00</b>	<b>700.000,00</b>
7496/13	ARA Pischeldorf Kanalbau		700.000,00						700.000,00
<b>Finanzierungsleasing</b>			<b>0,00</b>	<b>0,00</b>	<b>0,00</b>	<b>0,00</b>	<b>0,00</b>	<b>0,00</b>	<b>0,00</b>
<b>Veräußerung langfristiges Vermögen und Sonstiges</b>			<b>0,00</b>	<b>0,00</b>	<b>0,00</b>	<b>0,00</b>	<b>0,00</b>	<b>0,00</b>	<b>0,00</b>
<b>Gesamteinzahlungen aus VRV 1997-Jahren</b>			<b>761.000,00</b>	<b>0,00</b>	<b>0,00</b>	<b>0,00</b>	<b>0,00</b>	<b>0,00</b>	<b>761.000,00</b>
<b>Finanzierungsergebnis 1851003</b>			<b>155.562,04</b>	<b>0,00</b>	<b>0,00</b>	<b>0,00</b>	<b>0,00</b>	<b>0,00</b>	<b>155.600,00</b>
	<i>inklusive Vorjahre (gerundet)</i>			<b>155.600,00</b>	<b>155.600,00</b>	<b>155.600,00</b>	<b>155.600,00</b>	<b>155.600,00</b>	

# 1. Nachtragsvoranschlag 2025

## Nachweis der Investitionstätigkeit

Marktgemeinde Magdalensberg

Vorhaben	Vorhabensbezeichnung		RA Vorjahre	VA 2025	Plan 2026	Plan 2027	Plan 2028	Plan 2029	Plan Gesamt (gerundet)
Konto	Bezeichnung								
<b>1851006</b>	<b>ABA BA 16 - Ableitung KLU, Auf (2021 bis 2026)</b>								
Geplante Gesamtkosten:	550.000,00								
Erläuterungen zum Vorhaben:									
Kanal St. Thomas Umleitung Richtung Klagenfurt									
Aufschließung Latschach									
Aufschließung Farchern									
<b>Auszahlungen - Investitionen - Mittelverwendung</b>			<b>440.731,04</b>	<b>179.000,00</b>	<b>0,00</b>	<b>0,00</b>	<b>0,00</b>	<b>0,00</b>	<b>619.700,00</b>
<b>Anschaffungs- oder Herstellungskosten</b>			<b>440.731,04</b>	<b>179.000,00</b>	<b>0,00</b>	<b>0,00</b>	<b>0,00</b>	<b>0,00</b>	<b>619.700,00</b>
5/851006-004000	Wasser- und Abwasserbauten und -anlagen		440.731,04	179.000,00					619.700,00
<b>Einzahlungen - Finanzierung - Mittelaufbringung</b>			<b>422.703,86</b>	<b>137.000,00</b>	<b>600,00</b>	<b>0,00</b>	<b>0,00</b>	<b>0,00</b>	<b>560.300,00</b>
<b>Mittel aus Geldfluss aus der operativen Gebarung</b>			<b>0,00</b>	<b>0,00</b>	<b>0,00</b>	<b>0,00</b>	<b>0,00</b>	<b>0,00</b>	<b>0,00</b>
<b>Bedarfszuweisungen/KTZ</b>			<b>0,00</b>	<b>0,00</b>	<b>0,00</b>	<b>0,00</b>	<b>0,00</b>	<b>0,00</b>	<b>0,00</b>
<b>Haushaltsrücklagen/Zahlungsmittelreserven</b>			<b>0,00</b>	<b>0,00</b>	<b>0,00</b>	<b>0,00</b>	<b>0,00</b>	<b>0,00</b>	<b>0,00</b>
<b>Sonstige Kapitaltransfers und Subventionen</b>			<b>20.134,98</b>	<b>0,00</b>	<b>0,00</b>	<b>0,00</b>	<b>0,00</b>	<b>0,00</b>	<b>20.100,00</b>
6/851006+307000	Kapitaltransfers von privaten Haushalten (Anschlussgebühren)		20.134,98						20.100,00
<b>Darlehen/Innere Darlehen</b>			<b>402.568,88</b>	<b>137.000,00</b>	<b>600,00</b>	<b>0,00</b>	<b>0,00</b>	<b>0,00</b>	<b>540.200,00</b>
7496/19	Kanal ABA BA 16 - Pumpstation St. Lorenzen		402.568,88	127.500,00					530.100,00
1028/4	KWWF ABA 16			-60.500,00	600,00				-59.900,00
7496/23	Kanal ABA BA 16 Erweiterung			70.000,00					70.000,00
<b>Finanzierungsleasing</b>			<b>0,00</b>	<b>0,00</b>	<b>0,00</b>	<b>0,00</b>	<b>0,00</b>	<b>0,00</b>	<b>0,00</b>
<b>Veräußerung langfristiges Vermögen und Sonstiges</b>			<b>0,00</b>	<b>0,00</b>	<b>0,00</b>	<b>0,00</b>	<b>0,00</b>	<b>0,00</b>	<b>0,00</b>
<b>Finanzierungsergebnis 1851006</b>			<b>-18.027,18</b>	<b>-42.000,00</b>	<b>600,00</b>	<b>0,00</b>	<b>0,00</b>	<b>0,00</b>	<b>-59.400,00</b>
		<i>inklusive Vorjahre (gerundet)</i>		<b>-60.000,00</b>	<b>-59.400,00</b>	<b>-59.400,00</b>	<b>-59.400,00</b>	<b>-59.400,00</b>	

# 1. Nachtragsvoranschlag 2025

## Nachweis der Investitionstätigkeit

Marktgemeinde Magdalensberg

Vorhaben	Vorhabensbezeichnung		RA Vorjahre	VA 2025	Plan 2026	Plan 2027	Plan 2028	Plan 2029	Plan Gesamt (gerundet)
Konto	Bezeichnung								
<b>1851130</b>	<b>Kanalisation Magdalensbg. BA 13 (Aufschl. GewZ. Sillebr., Repitsch) (2019 bis 2025)</b>								
<b>Auszahlungen - Investitionen - Mittelverwendung</b>			<b>247.007,43</b>	<b>0,00</b>	<b>0,00</b>	<b>0,00</b>	<b>0,00</b>	<b>0,00</b>	<b>247.000,00</b>
<b>Anschaffungs- oder Herstellungskosten</b>			<b>240.629,51</b>	<b>0,00</b>	<b>0,00</b>	<b>0,00</b>	<b>0,00</b>	<b>0,00</b>	<b>240.600,00</b>
5/851130-062000	Kanalisationsbauten		240.629,51						240.600,00
<b>Gesamtauszahlungen aus VRV 1997-Jahren</b>			<b>6.377,92</b>	<b>0,00</b>	<b>0,00</b>	<b>0,00</b>	<b>0,00</b>	<b>0,00</b>	<b>6.400,00</b>
<b>Einzahlungen - Finanzierung - Mittelaufbringung</b>			<b>338.117,85</b>	<b>300,00</b>	<b>0,00</b>	<b>0,00</b>	<b>0,00</b>	<b>0,00</b>	<b>338.400,00</b>
<b>Mittel aus Geldfluss aus der operativen Gebarung</b>			<b>-647,91</b>	<b>0,00</b>	<b>0,00</b>	<b>0,00</b>	<b>0,00</b>	<b>0,00</b>	<b>-600,00</b>
6/851130+850013	Kanalanschlussbeiträge BA13		-647,91						-600,00
<b>Bedarfszuweisungen/KTZ</b>			<b>0,00</b>	<b>0,00</b>	<b>0,00</b>	<b>0,00</b>	<b>0,00</b>	<b>0,00</b>	<b>0,00</b>
<b>Haushaltsrücklagen/Zahlungsmittelreserven</b>			<b>0,00</b>	<b>0,00</b>	<b>0,00</b>	<b>0,00</b>	<b>0,00</b>	<b>0,00</b>	<b>0,00</b>
<b>Sonstige Kapitaltransfers und Subventionen</b>			<b>75.912,23</b>	<b>0,00</b>	<b>0,00</b>	<b>0,00</b>	<b>0,00</b>	<b>0,00</b>	<b>75.900,00</b>
6/851130+300000	Kapitaltransfers von Bund, Bundesfonds und Bundeskammern		40.590,37						40.600,00
6/851130+307000	Kanalanschlussbeiträge BA13		35.321,86						35.300,00
<b>Darlehen/Innere Darlehen</b>			<b>262.853,53</b>	<b>300,00</b>	<b>0,00</b>	<b>0,00</b>	<b>0,00</b>	<b>0,00</b>	<b>263.200,00</b>
7496/15	Kanal BA 13+14+Aufschl. GewZone Reig. Süd		240.000,00						240.000,00
8799/17	ABA BA 13 KWWF		22.853,53	300,00					23.200,00
<b>Finanzierungsleasing</b>			<b>0,00</b>	<b>0,00</b>	<b>0,00</b>	<b>0,00</b>	<b>0,00</b>	<b>0,00</b>	<b>0,00</b>
<b>Veräußerung langfristiges Vermögen und Sonstiges</b>			<b>0,00</b>	<b>0,00</b>	<b>0,00</b>	<b>0,00</b>	<b>0,00</b>	<b>0,00</b>	<b>0,00</b>
<b>Finanzierungsergebnis 1851130</b>			<b>91.110,42</b>	<b>300,00</b>	<b>0,00</b>	<b>0,00</b>	<b>0,00</b>	<b>0,00</b>	<b>91.400,00</b>
	<i>inklusive Vorjahre (gerundet)</i>			<b>91.400,00</b>	<b>91.400,00</b>	<b>91.400,00</b>	<b>91.400,00</b>	<b>91.400,00</b>	

# 1. Nachtragsvoranschlag 2025

## Nachweis der Investitionstätigkeit

Marktgemeinde Magdalensberg

Vorhaben	Vorhabensbezeichnung		RA Vorjahre	VA 2025	Plan 2026	Plan 2027	Plan 2028	Plan 2029	Plan Gesamt (gerundet)
Konto	Bezeichnung								
<b>1851140</b>	<b>Kanalisation Magdalensbg. BA 14 (Gipfelhaus) (2020 bis 2025)</b>								
	<b>Auszahlungen - Investitionen - Mittelverwendung</b>		<b>453.276,04</b>	<b>0,00</b>	<b>0,00</b>	<b>0,00</b>	<b>0,00</b>	<b>0,00</b>	<b>453.300,00</b>
	<b>Anschaffungs- oder Herstellungskosten</b>		<b>453.276,04</b>	<b>0,00</b>	<b>0,00</b>	<b>0,00</b>	<b>0,00</b>	<b>0,00</b>	<b>453.300,00</b>
5/851140-004200	Wasser- und Abwasserbauten und -anlagen		453.276,04						453.300,00
	<b>Einzahlungen - Finanzierung - Mittelaufbringung</b>		<b>531.385,73</b>	<b>0,00</b>	<b>0,00</b>	<b>0,00</b>	<b>0,00</b>	<b>0,00</b>	<b>531.400,00</b>
	<b>Mittel aus Geldfluss aus der operativen Gebarung</b>		<b>0,00</b>	<b>0,00</b>	<b>0,00</b>	<b>0,00</b>	<b>0,00</b>	<b>0,00</b>	<b>0,00</b>
	<b>Bedarfszuweisungen/KTZ</b>		<b>0,00</b>	<b>0,00</b>	<b>0,00</b>	<b>0,00</b>	<b>0,00</b>	<b>0,00</b>	<b>0,00</b>
	<b>Haushaltsrücklagen/Zahlungsmittelreserven</b>		<b>0,00</b>	<b>0,00</b>	<b>0,00</b>	<b>0,00</b>	<b>0,00</b>	<b>0,00</b>	<b>0,00</b>
	<b>Sonstige Kapitaltransfers und Subventionen</b>		<b>70.277,37</b>	<b>0,00</b>	<b>0,00</b>	<b>0,00</b>	<b>0,00</b>	<b>0,00</b>	<b>70.300,00</b>
6/851140+300000	Kapitaltransfers von Bund, Bundesfonds und Bundeskammern		3.000,00						3.000,00
6/851140+305000	Kapitaltransfers von Unternehmen (ohne Finanzunternehmen)		7.924,73						7.900,00
6/851140+307000	Anschlussbeiträge ABA 14		59.352,64						59.400,00
	<b>Darlehen/Innere Darlehen</b>		<b>461.108,36</b>	<b>0,00</b>	<b>0,00</b>	<b>0,00</b>	<b>0,00</b>	<b>0,00</b>	<b>461.100,00</b>
7496/15	Kanal BA 13+14+Aufschl. GewZone Reig. Süd		227.000,00						227.000,00
7496/18	Kanal ABA BA 9 (Lis) und BA 14 (Gipfel) Zusatz		185.972,28						186.000,00
8799/18	ABA BA 14 KWWF		48.136,08						48.100,00
	<b>Finanzierungsleasing</b>		<b>0,00</b>	<b>0,00</b>	<b>0,00</b>	<b>0,00</b>	<b>0,00</b>	<b>0,00</b>	<b>0,00</b>
	<b>Veräußerung langfristiges Vermögen und Sonstiges</b>		<b>0,00</b>	<b>0,00</b>	<b>0,00</b>	<b>0,00</b>	<b>0,00</b>	<b>0,00</b>	<b>0,00</b>
<b>Finanzierungsergebnis 1851140</b>			<b>78.109,69</b>	<b>0,00</b>	<b>0,00</b>	<b>0,00</b>	<b>0,00</b>	<b>0,00</b>	<b>78.100,00</b>
<i>inklusive Vorjahre (gerundet)</i>				<b>78.100,00</b>	<b>78.100,00</b>	<b>78.100,00</b>	<b>78.100,00</b>	<b>78.100,00</b>	

# 1. Nachtragsvoranschlag 2025

## Nachweis der Investitionstätigkeit

Marktgemeinde Magdalensberg

Vorhaben	Vorhabensbezeichnung		RA Vorjahre	VA 2025	Plan 2026	Plan 2027	Plan 2028	Plan 2029	Plan Gesamt (gerundet)
Konto	Bezeichnung								
<b>1851200</b>	<b>Kanalisation Magdalensbg. BA 12 (Alleeacker) (2017 bis 2025)</b>								
	<b>Auszahlungen - Investitionen - Mittelverwendung</b>		<b>141.600,32</b>	<b>0,00</b>	<b>0,00</b>	<b>0,00</b>	<b>0,00</b>	<b>0,00</b>	<b>141.600,00</b>
	<b>Anschaffungs- oder Herstellungskosten</b>		<b>2.189,32</b>	<b>0,00</b>	<b>0,00</b>	<b>0,00</b>	<b>0,00</b>	<b>0,00</b>	<b>2.200,00</b>
	5/851200-004000 Wasser- und Kanalisationsbauten		2.189,32						2.200,00
	<b>Gesamtauszahlungen aus VRV 1997-Jahren</b>		<b>139.411,00</b>	<b>0,00</b>	<b>0,00</b>	<b>0,00</b>	<b>0,00</b>	<b>0,00</b>	<b>139.400,00</b>
	<b>Einzahlungen - Finanzierung - Mittelaufbringung</b>		<b>141.194,24</b>	<b>0,00</b>	<b>0,00</b>	<b>0,00</b>	<b>0,00</b>	<b>0,00</b>	<b>141.200,00</b>
	<b>Mittel aus Geldfluss aus der operativen Gebarung</b>		<b>11.643,24</b>	<b>0,00</b>	<b>0,00</b>	<b>0,00</b>	<b>0,00</b>	<b>0,00</b>	<b>11.600,00</b>
	2/851000+850012 Kanalanschlussbeiträge BA 12		11.643,24						11.600,00
	<b>Bedarfszuweisungen/KTZ</b>		<b>780,00</b>	<b>0,00</b>	<b>0,00</b>	<b>0,00</b>	<b>0,00</b>	<b>0,00</b>	<b>800,00</b>
	6/851200+301000 Kapitaltransferzahlungen von Ländern und Landesfonds		780,00						800,00
	<b>Haushaltsrücklagen/Zahlungsmittelreserven</b>		<b>0,00</b>	<b>0,00</b>	<b>0,00</b>	<b>0,00</b>	<b>0,00</b>	<b>0,00</b>	<b>0,00</b>
	<b>Sonstige Kapitaltransfers und Subventionen</b>		<b>0,00</b>	<b>0,00</b>	<b>0,00</b>	<b>0,00</b>	<b>0,00</b>	<b>0,00</b>	<b>0,00</b>
	<b>Darlehen/Innere Darlehen</b>		<b>0,00</b>	<b>0,00</b>	<b>0,00</b>	<b>0,00</b>	<b>0,00</b>	<b>0,00</b>	<b>0,00</b>
	<b>Finanzierungsleasing</b>		<b>0,00</b>	<b>0,00</b>	<b>0,00</b>	<b>0,00</b>	<b>0,00</b>	<b>0,00</b>	<b>0,00</b>
	<b>Veräußerung langfristiges Vermögen und Sonstiges</b>		<b>0,00</b>	<b>0,00</b>	<b>0,00</b>	<b>0,00</b>	<b>0,00</b>	<b>0,00</b>	<b>0,00</b>
	<b>Gesamteinzahlungen aus VRV 1997-Jahren</b>		<b>128.771,00</b>	<b>0,00</b>	<b>0,00</b>	<b>0,00</b>	<b>0,00</b>	<b>0,00</b>	<b>128.800,00</b>
<b>Finanzierungsergebnis 1851200</b>			<b>-406,08</b>	<b>0,00</b>	<b>0,00</b>	<b>0,00</b>	<b>0,00</b>	<b>0,00</b>	<b>-400,00</b>
		<i>inklusive Vorjahre (gerundet)</i>		<b>-400,00</b>	<b>-400,00</b>	<b>-400,00</b>	<b>-400,00</b>	<b>-400,00</b>	

# 1. Nachtragsvoranschlag 2025

## Nachweis der Investitionstätigkeit

Marktgemeinde Magdalensberg

Vorhaben	Vorhabensbezeichnung		RA Vorjahre	VA 2025	Plan 2026	Plan 2027	Plan 2028	Plan 2029	Plan Gesamt (gerundet)
Konto	Bezeichnung								
1851900	Kanalisation Magdalensbg. BA 09 (Ltg-Kataster) (2017 bis 2025)								
Erläuterungen zum Vorhaben:									
Mittel aus Geldfluss der operativen Gebarung: 213									
Auszahlungen - Investitionen - Mittelverwendung			190.784,29	0,00	0,00	0,00	0,00	0,00	190.800,00
Anschaffungs- oder Herstellungskosten			146.250,38	0,00	0,00	0,00	0,00	0,00	146.300,00
5/851900-004000	Wasser- und Kanalisationsbauten		146.250,38						146.300,00
Gesamtauszahlungen aus VRV 1997-Jahren			44.533,91	0,00	0,00	0,00	0,00	0,00	44.500,00
Einzahlungen - Finanzierung - Mittelaufbringung			190.571,02	0,00	0,00	0,00	0,00	0,00	190.600,00
Mittel aus Geldfluss aus der operativen Gebarung			0,00	0,00	0,00	0,00	0,00	0,00	0,00
Bedarfszuweisungen/KTZ			0,00	0,00	0,00	0,00	0,00	0,00	0,00
Haushaltsrücklagen/Zahlungsmittelreserven			0,00	0,00	0,00	0,00	0,00	0,00	0,00
Sonstige Kapitaltransfers und Subventionen			0,00	0,00	0,00	0,00	0,00	0,00	0,00
Darlehen/Innere Darlehen			110.571,02	0,00	0,00	0,00	0,00	0,00	110.600,00
7496/18	Kanal ABA BA 9 (Lis) und BA 14 (Gipfel) Zusatz		110.571,02						110.600,00
Finanzierungsleasing			0,00	0,00	0,00	0,00	0,00	0,00	0,00
Veräußerung langfristiges Vermögen und Sonstiges			0,00	0,00	0,00	0,00	0,00	0,00	0,00
Gesamteinzahlungen aus VRV 1997-Jahren			80.000,00	0,00	0,00	0,00	0,00	0,00	80.000,00
Finanzierungsergebnis 1851900			-213,27	0,00	0,00	0,00	0,00	0,00	-200,00
			inklusive Vorjahre (gerundet)	-200,00	-200,00	-200,00	-200,00	-200,00	



# 1. Nachtragsvoranschlag 2025

## Nachweis der Investitionstätigkeit

Marktgemeinde Magdalensberg

Vorhaben	Vorhabensbezeichnung		RA Vorjahre	VA 2025	Plan 2026	Plan 2027	Plan 2028	Plan 2029	Plan Gesamt (gerundet)
Konto	Bezeichnung								
<b>1888888</b>	<b>Aufschl. Gewerbezone Reigersd. Süd (2020 bis 2025)</b>								
	<b>Auszahlungen - Investitionen - Mittelverwendung</b>		<b>248.272,25</b>	<b>0,00</b>	<b>0,00</b>	<b>0,00</b>	<b>0,00</b>	<b>0,00</b>	<b>248.300,00</b>
	<b>Anschaffungs- oder Herstellungskosten</b>		<b>248.272,25</b>	<b>0,00</b>	<b>0,00</b>	<b>0,00</b>	<b>0,00</b>	<b>0,00</b>	<b>248.300,00</b>
5/612004-020000	Wasser- und Abwasserbauten und -anlagen		8.429,28						8.400,00
5/850004-001000	Unbebaute Grundstücke		26.684,37						26.700,00
5/850004-004100	Wasser- und Abwasserbauten und -anlagen		136.751,84						136.800,00
5/851004-004200	Wasser- und Abwasserbauten und -anlagen		76.406,76						76.400,00
	<b>Einzahlungen - Finanzierung - Mittelaufbringung</b>		<b>333.060,00</b>	<b>0,00</b>	<b>0,00</b>	<b>0,00</b>	<b>0,00</b>	<b>0,00</b>	<b>333.100,00</b>
	<b>Mittel aus Geldfluss aus der operativen Gebarung</b>		<b>0,00</b>	<b>0,00</b>	<b>0,00</b>	<b>0,00</b>	<b>0,00</b>	<b>0,00</b>	<b>0,00</b>
	<b>Bedarfszuweisungen/KTZ</b>		<b>0,00</b>	<b>0,00</b>	<b>0,00</b>	<b>0,00</b>	<b>0,00</b>	<b>0,00</b>	<b>0,00</b>
	<b>Haushaltsrücklagen/Zahlungsmittelreserven</b>		<b>0,00</b>	<b>0,00</b>	<b>0,00</b>	<b>0,00</b>	<b>0,00</b>	<b>0,00</b>	<b>0,00</b>
	<b>Sonstige Kapitaltransfers und Subventionen</b>		<b>0,00</b>	<b>0,00</b>	<b>0,00</b>	<b>0,00</b>	<b>0,00</b>	<b>0,00</b>	<b>0,00</b>
	<b>Darlehen/Innere Darlehen</b>		<b>333.060,00</b>	<b>0,00</b>	<b>0,00</b>	<b>0,00</b>	<b>0,00</b>	<b>0,00</b>	<b>333.100,00</b>
7496/14	WVA Magdalensberg BA 10+11+12(Gam-Tim) +Aufschl.		200.060,00						200.100,00
7496/15	Kanal BA 13+14+Aufschl. GewZone Reig. Süd		133.000,00						133.000,00
	<b>Finanzierungsleasing</b>		<b>0,00</b>	<b>0,00</b>	<b>0,00</b>	<b>0,00</b>	<b>0,00</b>	<b>0,00</b>	<b>0,00</b>
	<b>Veräußerung langfristiges Vermögen und Sonstiges</b>		<b>0,00</b>	<b>0,00</b>	<b>0,00</b>	<b>0,00</b>	<b>0,00</b>	<b>0,00</b>	<b>0,00</b>
<b>Finanzierungsergebnis 1888888</b>			<b>84.787,75</b>	<b>0,00</b>	<b>0,00</b>	<b>0,00</b>	<b>0,00</b>	<b>0,00</b>	<b>84.800,00</b>
			<i>inklusive Vorjahre (gerundet)</i>	<b>84.800,00</b>	<b>84.800,00</b>	<b>84.800,00</b>	<b>84.800,00</b>	<b>84.800,00</b>	

# 1. Nachtragsvoranschlag 2025

## Nachweis der Investitionstätigkeit

Marktgemeinde Magdalensberg

Vorhaben	Vorhabensbezeichnung		RA Vorjahre	VA 2025	Plan 2026	Plan 2027	Plan 2028	Plan 2029	Plan Gesamt (gerundet)
Konto	Bezeichnung								
<b>2010001</b>	<b>Fernwärmeanschluss GDE Amt (2024 bis 2025)</b>								
Geplante Gesamtkosten:	50.000,00								
<b>Auszahlungen - Investitionen - Mittelverwendung</b>			<b>50.338,06</b>	<b>0,00</b>	<b>0,00</b>	<b>0,00</b>	<b>0,00</b>	<b>0,00</b>	<b>50.300,00</b>
<b>Anschaffungs- oder Herstellungskosten</b>			<b>50.338,06</b>	<b>0,00</b>	<b>0,00</b>	<b>0,00</b>	<b>0,00</b>	<b>0,00</b>	<b>50.300,00</b>
1/010000-006000	Sonstige Grundstückseinrichtungen		50.338,06						50.300,00
<b>Einzahlungen - Finanzierung - Mittelaufbringung</b>			<b>0,00</b>	<b>47.700,00</b>	<b>0,00</b>	<b>0,00</b>	<b>0,00</b>	<b>0,00</b>	<b>47.700,00</b>
<b>Mittel aus Geldfluss aus der operativen Gebarung</b>			<b>0,00</b>	<b>0,00</b>	<b>0,00</b>	<b>0,00</b>	<b>0,00</b>	<b>0,00</b>	<b>0,00</b>
<b>Bedarfszuweisungen/KTZ</b>			<b>0,00</b>	<b>17.700,00</b>	<b>0,00</b>	<b>0,00</b>	<b>0,00</b>	<b>0,00</b>	<b>17.700,00</b>
2/010000+301000	Kapitaltransfers von Ländern, Landesfonds und Landeskammern (Fernwärmeanschluss Förderung)			17.700,00					17.700,00
<b>Haushaltsrücklagen/Zahlungsmittelreserven</b>			<b>0,00</b>	<b>0,00</b>	<b>0,00</b>	<b>0,00</b>	<b>0,00</b>	<b>0,00</b>	<b>0,00</b>
<b>Sonstige Kapitaltransfers und Subventionen</b>			<b>0,00</b>	<b>30.000,00</b>	<b>0,00</b>	<b>0,00</b>	<b>0,00</b>	<b>0,00</b>	<b>30.000,00</b>
2/010000+300000	Kapitaltransfers von Bund, Bundesfonds und Bundeskammern			30.000,00					30.000,00
<b>Darlehen/Innere Darlehen</b>			<b>0,00</b>	<b>0,00</b>	<b>0,00</b>	<b>0,00</b>	<b>0,00</b>	<b>0,00</b>	<b>0,00</b>
<b>Finanzierungsleasing</b>			<b>0,00</b>	<b>0,00</b>	<b>0,00</b>	<b>0,00</b>	<b>0,00</b>	<b>0,00</b>	<b>0,00</b>
<b>Veräußerung langfristiges Vermögen und Sonstiges</b>			<b>0,00</b>	<b>0,00</b>	<b>0,00</b>	<b>0,00</b>	<b>0,00</b>	<b>0,00</b>	<b>0,00</b>
<b>Finanzierungsergebnis 2010001</b>			<b>-50.338,06</b>	<b>47.700,00</b>	<b>0,00</b>	<b>0,00</b>	<b>0,00</b>	<b>0,00</b>	<b>-2.600,00</b>
		<i>inklusive Vorjahre (gerundet)</i>		<b>-2.600,00</b>	<b>-2.600,00</b>	<b>-2.600,00</b>	<b>-2.600,00</b>	<b>-2.600,00</b>	

# 1. Nachtragsvoranschlag 2025

## Nachweis der Investitionstätigkeit

Marktgemeinde Magdalensberg

Vorhaben	Vorhabensbezeichnung		RA Vorjahre	VA 2025	Plan 2026	Plan 2027	Plan 2028	Plan 2029	Plan Gesamt (gerundet)
Konto	Bezeichnung								
<b>2163101</b>	<b>Anschaffung KLFA FF Timenitz (2024 bis 2025)</b>								
Geplante Gesamtkosten:	187.000,00								
<b>Auszahlungen - Investitionen - Mittelverwendung</b>			<b>187.608,00</b>	<b>0,00</b>	<b>0,00</b>	<b>0,00</b>	<b>0,00</b>	<b>0,00</b>	<b>187.600,00</b>
<b>Anschaffungs- oder Herstellungskosten</b>			<b>187.608,00</b>	<b>0,00</b>	<b>0,00</b>	<b>0,00</b>	<b>0,00</b>	<b>0,00</b>	<b>187.600,00</b>
1/163100-040000	Fahrzeuge		187.608,00						187.600,00
<b>Einzahlungen - Finanzierung - Mittelaufbringung</b>			<b>76.300,00</b>	<b>111.300,00</b>	<b>0,00</b>	<b>0,00</b>	<b>0,00</b>	<b>0,00</b>	<b>187.600,00</b>
<b>Mittel aus Geldfluss aus der operativen Gebarung</b>			<b>0,00</b>	<b>0,00</b>	<b>0,00</b>	<b>0,00</b>	<b>0,00</b>	<b>0,00</b>	<b>0,00</b>
<b>Bedarfszuweisungen/KTZ</b>			<b>66.300,00</b>	<b>0,00</b>	<b>0,00</b>	<b>0,00</b>	<b>0,00</b>	<b>0,00</b>	<b>66.300,00</b>
2/163100+301000	Kapitaltransferzahlg. vom Land		66.300,00						66.300,00
<b>Haushaltsrücklagen/Zahlungsmittelreserven</b>			<b>0,00</b>	<b>0,00</b>	<b>0,00</b>	<b>0,00</b>	<b>0,00</b>	<b>0,00</b>	<b>0,00</b>
<b>Sonstige Kapitaltransfers und Subventionen</b>			<b>10.000,00</b>	<b>1.300,00</b>	<b>0,00</b>	<b>0,00</b>	<b>0,00</b>	<b>0,00</b>	<b>11.300,00</b>
2/163100+300742	Kapitaltransfers von Bund, Bundesfonds und Bundeskammern			1.300,00					1.300,00
2/163100+307000	Kapitaltransfers von privaten Haushalten und privaten Organisationen ohne Erwerbszweck und andere		10.000,00						10.000,00
<b>Darlehen/Innere Darlehen</b>			<b>0,00</b>	<b>110.000,00</b>	<b>0,00</b>	<b>0,00</b>	<b>0,00</b>	<b>0,00</b>	<b>110.000,00</b>
8457/2	MIG KLFA TT Timenitz			110.000,00					110.000,00
<b>Finanzierungsleasing</b>			<b>0,00</b>	<b>0,00</b>	<b>0,00</b>	<b>0,00</b>	<b>0,00</b>	<b>0,00</b>	<b>0,00</b>
<b>Veräußerung langfristiges Vermögen und Sonstiges</b>			<b>0,00</b>	<b>0,00</b>	<b>0,00</b>	<b>0,00</b>	<b>0,00</b>	<b>0,00</b>	<b>0,00</b>
<b>Finanzierungsergebnis 2163101</b>			<b>-111.308,00</b>	<b>111.300,00</b>	<b>0,00</b>	<b>0,00</b>	<b>0,00</b>	<b>0,00</b>	<b>0,00</b>
	<i>inklusive Vorjahre (gerundet)</i>			<b>0,00</b>	<b>0,00</b>	<b>0,00</b>	<b>0,00</b>	<b>0,00</b>	

# 1. Nachtragsvoranschlag 2025

# Nachweis der Investitionstätigkeit

Marktgemeinde Magdalensberg

Vorhaben	Vorhabensbezeichnung		RA Vorjahre	VA 2025	Plan 2026	Plan 2027	Plan 2028	Plan 2029	Plan Gesamt (gerundet)
Konto	Bezeichnung								
<b>2179010</b>	<b>HW Katastrophe 2023 (ab 2023)</b>								
Geplante Gesamtkosten:	200.000,00								
<b>Auszahlungen - Investitionen - Mittelverwendung</b>			<b>390.022,48</b>	<b>0,00</b>	<b>0,00</b>	<b>0,00</b>	<b>0,00</b>	<b>0,00</b>	<b>390.000,00</b>
<b>Anschaffungs- oder Herstellungskosten</b>			<b>390.022,48</b>	<b>0,00</b>	<b>0,00</b>	<b>0,00</b>	<b>0,00</b>	<b>0,00</b>	<b>390.000,00</b>
1/179010-430000	Verpflegung Einsatzkräfte KAT V		361,40						400,00
1/179010-452000	Treibstoffe Einsatzkräfte KAT V		1.916,82						1.900,00
1/179010-616000	Instandhaltung von Maschinen KAT IV Bauhof, FF		2.803,18						2.800,00
1/441910-728000	Entgelte für sonstige Leistungen		277,54						300,00
1/441910-778000	Kapitaltransfers an private Haushalte		7.000,00						7.000,00
5/612582-002000	Straßenbauten KAT II		10.978,31						11.000,00
5/612582-400000	Geringwertige Wirtschaftsgüter KAT II		811,35						800,00
5/612582-611100	Instandhaltung von Straßenbauten KAT I		357.381,35						357.400,00
5/612582-720109	Kostenbeiträge (Wirtschhof- Arbeit.) KAT I		6.391,60						6.400,00
5/612582-720209	Kostenbeiträge (WiHof Maschinen/Fahrzeuge) KAT I		1.718,40						1.700,00
5/612582-728000	Entgelte für sonstige Leistungen KAT II		382,53						400,00
<b>Einzahlungen - Finanzierung - Mittelaufbringung</b>			<b>428.576,43</b>	<b>21.500,00</b>	<b>0,00</b>	<b>0,00</b>	<b>0,00</b>	<b>0,00</b>	<b>450.100,00</b>
<b>Mittel aus Geldfluss aus der operativen Gebarung</b>			<b>0,00</b>	<b>0,00</b>	<b>0,00</b>	<b>0,00</b>	<b>0,00</b>	<b>0,00</b>	<b>0,00</b>
<b>Bedarfszuweisungen/KTZ</b>			<b>0,00</b>	<b>0,00</b>	<b>0,00</b>	<b>0,00</b>	<b>0,00</b>	<b>0,00</b>	<b>0,00</b>
<b>Haushaltsrücklagen/Zahlungsmittelreserven</b>			<b>0,00</b>	<b>0,00</b>	<b>0,00</b>	<b>0,00</b>	<b>0,00</b>	<b>0,00</b>	<b>0,00</b>
<b>Sonstige Kapitaltransfers und Subventionen</b>			<b>428.576,43</b>	<b>21.500,00</b>	<b>0,00</b>	<b>0,00</b>	<b>0,00</b>	<b>0,00</b>	<b>450.100,00</b>
2/441910+861000	Transfers von Ländern, Landesfonds und Landeskammern		7.000,00						7.000,00
6/612582+861100	Transfers von Ländern, BZaR		200.000,00						200.000,00
2/944000+860000	Transfers von Bund, Bundesfonds und Bundeskammern		21.576,43	21.500,00					43.100,00
2/944000+861000	Transfers von Ländern, Landesfonds und Landeskammern		200.000,00						200.000,00
<b>Darlehen/Innere Darlehen</b>			<b>0,00</b>	<b>0,00</b>	<b>0,00</b>	<b>0,00</b>	<b>0,00</b>	<b>0,00</b>	<b>0,00</b>
<b>Finanzierungsleasing</b>			<b>0,00</b>	<b>0,00</b>	<b>0,00</b>	<b>0,00</b>	<b>0,00</b>	<b>0,00</b>	<b>0,00</b>

## 1. Nachtragsvoranschlag 2025

## Nachweis der Investitionstätigkeit

Marktgemeinde Magdalensberg

Vorhaben	Vorhabensbezeichnung							
Konto	Bezeichnung	RA Vorjahre	VA 2025	Plan 2026	Plan 2027	Plan 2028	Plan 2029	Plan Gesamt (gerundet)
	Veräußerung langfristiges Vermögen und Sonstiges	0,00	0,00	0,00	0,00	0,00	0,00	0,00
<b>Finanzierungsergebnis 2179010</b>		<b>38.553,95</b>	<b>21.500,00</b>	<b>0,00</b>	<b>0,00</b>	<b>0,00</b>	<b>0,00</b>	<b>60.100,00</b>
	<i>inklusive Vorjahre (gerundet)</i>		<b>60.100,00</b>	<b>60.100,00</b>	<b>60.100,00</b>	<b>60.100,00</b>	<b>60.100,00</b>	

# 1. Nachtragsvoranschlag 2025

## Nachweis der Investitionstätigkeit

Marktgemeinde Magdalensberg

Vorhaben	Vorhabensbezeichnung		RA Vorjahre	VA 2025	Plan 2026	Plan 2027	Plan 2028	Plan 2029	Plan Gesamt (gerundet)
Konto	Bezeichnung								
<b>2211010</b>	<b>sonstige Investitionen VSM 2024 (ab 2024)</b>								
	<b>Auszahlungen - Investitionen - Mittelverwendung</b>		<b>127.219,45</b>	<b>0,00</b>	<b>0,00</b>	<b>0,00</b>	<b>0,00</b>	<b>0,00</b>	<b>127.200,00</b>
	<b>Anschaffungs- oder Herstellungskosten</b>		<b>127.219,45</b>	<b>0,00</b>	<b>0,00</b>	<b>0,00</b>	<b>0,00</b>	<b>0,00</b>	<b>127.200,00</b>
1/211000-042000	Betriebsausstattung		125.970,66						126.000,00
1/211000-070000	Aktivierungsfähige Rechte (immaterielle Vermögenswerte)		1.248,79						1.200,00
	<b>Einzahlungen - Finanzierung - Mittelaufbringung</b>		<b>48.647,38</b>	<b>0,00</b>	<b>0,00</b>	<b>0,00</b>	<b>0,00</b>	<b>0,00</b>	<b>48.600,00</b>
	<b>Mittel aus Geldfluss aus der operativen Gebarung</b>		<b>0,00</b>	<b>0,00</b>	<b>0,00</b>	<b>0,00</b>	<b>0,00</b>	<b>0,00</b>	<b>0,00</b>
	<b>Bedarfszuweisungen/KTZ</b>		<b>35.000,00</b>	<b>0,00</b>	<b>0,00</b>	<b>0,00</b>	<b>0,00</b>	<b>0,00</b>	<b>35.000,00</b>
2/211000+301200	Kapitaltransfers von Ländern (BZaR)		35.000,00						35.000,00
	<b>Haushaltsrücklagen/Zahlungsmittelreserven</b>		<b>0,00</b>	<b>0,00</b>	<b>0,00</b>	<b>0,00</b>	<b>0,00</b>	<b>0,00</b>	<b>0,00</b>
	<b>Sonstige Kapitaltransfers und Subventionen</b>		<b>13.647,38</b>	<b>0,00</b>	<b>0,00</b>	<b>0,00</b>	<b>0,00</b>	<b>0,00</b>	<b>13.600,00</b>
2/211000+300000	Kapitaltransfers von Bund, Bundesfonds und Bundeskammern		9.518,08						9.500,00
2/211000+307000	Kapitaltransfers von privaten Haushalten und privaten Organisationen ohne Erwerbszweck und andere		4.129,30						4.100,00
	<b>Darlehen/Innere Darlehen</b>		<b>0,00</b>	<b>0,00</b>	<b>0,00</b>	<b>0,00</b>	<b>0,00</b>	<b>0,00</b>	<b>0,00</b>
	<b>Finanzierungsleasing</b>		<b>0,00</b>	<b>0,00</b>	<b>0,00</b>	<b>0,00</b>	<b>0,00</b>	<b>0,00</b>	<b>0,00</b>
	<b>Veräußerung langfristiges Vermögen und Sonstiges</b>		<b>0,00</b>	<b>0,00</b>	<b>0,00</b>	<b>0,00</b>	<b>0,00</b>	<b>0,00</b>	<b>0,00</b>
<b>Finanzierungsergebnis 2211010</b>			<b>-78.572,07</b>	<b>0,00</b>	<b>0,00</b>	<b>0,00</b>	<b>0,00</b>	<b>0,00</b>	<b>-78.600,00</b>
			<i>inklusive Vorjahre (gerundet)</i>	<b>-78.600,00</b>	<b>-78.600,00</b>	<b>-78.600,00</b>	<b>-78.600,00</b>	<b>-78.600,00</b>	

# 1. Nachtragsvoranschlag 2025

# Nachweis der Investitionstätigkeit

Marktgemeinde Magdalensberg

Vorhaben	Vorhabensbezeichnung		RA Vorjahre	VA 2025	Plan 2026	Plan 2027	Plan 2028	Plan 2029	Plan Gesamt (gerundet)
Konto	Bezeichnung								
<b>2211021</b>	<b>GTS Einrichtung und Spielplatz (ab 2021)</b>								
Geplante Gesamtkosten:	165.000,00								
<b>Auszahlungen - Investitionen - Mittelverwendung</b>			<b>166.317,61</b>	<b>0,00</b>	<b>0,00</b>	<b>0,00</b>	<b>0,00</b>	<b>0,00</b>	<b>166.300,00</b>
<b>Anschaffungs- oder Herstellungskosten</b>			<b>166.317,61</b>	<b>0,00</b>	<b>0,00</b>	<b>0,00</b>	<b>0,00</b>	<b>0,00</b>	<b>166.300,00</b>
1/211020-006000	Sonstige Grundstückseinrichtungen		124.393,42						124.400,00
1/211020-042000	Amts-, Betriebs- und Geschäftsausstattung		41.924,19						41.900,00
<b>Einzahlungen - Finanzierung - Mittelaufbringung</b>			<b>152.108,39</b>	<b>14.200,00</b>	<b>0,00</b>	<b>0,00</b>	<b>0,00</b>	<b>0,00</b>	<b>166.300,00</b>
<b>Mittel aus Geldfluss aus der operativen Gebarung</b>			<b>0,00</b>	<b>0,00</b>	<b>0,00</b>	<b>0,00</b>	<b>0,00</b>	<b>0,00</b>	<b>0,00</b>
<b>Bedarfszuweisungen/KTZ</b>			<b>152.108,39</b>	<b>0,00</b>	<b>0,00</b>	<b>0,00</b>	<b>0,00</b>	<b>0,00</b>	<b>152.100,00</b>
2/211020+301000	Kapitaltransfers von Ländern, Landesfonds und Landeskammern		152.108,39						152.100,00
<b>Haushaltsrücklagen/Zahlungsmittelreserven</b>			<b>0,00</b>	<b>0,00</b>	<b>0,00</b>	<b>0,00</b>	<b>0,00</b>	<b>0,00</b>	<b>0,00</b>
<b>Sonstige Kapitaltransfers und Subventionen</b>			<b>0,00</b>	<b>14.200,00</b>	<b>0,00</b>	<b>0,00</b>	<b>0,00</b>	<b>0,00</b>	<b>14.200,00</b>
2/211020+300742	Kapitaltransfers von Bund, Bundesfonds und Bundeskammern			14.200,00					14.200,00
<b>Darlehen/Innere Darlehen</b>			<b>0,00</b>	<b>0,00</b>	<b>0,00</b>	<b>0,00</b>	<b>0,00</b>	<b>0,00</b>	<b>0,00</b>
<b>Finanzierungsleasing</b>			<b>0,00</b>	<b>0,00</b>	<b>0,00</b>	<b>0,00</b>	<b>0,00</b>	<b>0,00</b>	<b>0,00</b>
<b>Veräußerung langfristiges Vermögen und Sonstiges</b>			<b>0,00</b>	<b>0,00</b>	<b>0,00</b>	<b>0,00</b>	<b>0,00</b>	<b>0,00</b>	<b>0,00</b>
<b>Finanzierungsergebnis 2211021</b>			<b>-14.209,22</b>	<b>14.200,00</b>	<b>0,00</b>	<b>0,00</b>	<b>0,00</b>	<b>0,00</b>	<b>0,00</b>
		<i>inklusive Vorjahre (gerundet)</i>		<b>0,00</b>	<b>0,00</b>	<b>0,00</b>	<b>0,00</b>	<b>0,00</b>	

# 1. Nachtragsvoranschlag 2025

## Nachweis der Investitionstätigkeit

Marktgemeinde Magdalensberg

Vorhaben	Vorhabensbezeichnung		RA Vorjahre	VA 2025	Plan 2026	Plan 2027	Plan 2028	Plan 2029	Plan Gesamt (gerundet)
Konto	Bezeichnung								
<b>2211022</b>	<b>sonstige Investitionen GTS 2024 (2024 bis 2025)</b>								
	<b>Auszahlungen - Investitionen - Mittelverwendung</b>		<b>186.040,44</b>	<b>0,00</b>	<b>0,00</b>	<b>0,00</b>	<b>0,00</b>	<b>0,00</b>	<b>186.000,00</b>
	<b>Anschaffungs- oder Herstellungskosten</b>		<b>186.040,44</b>	<b>0,00</b>	<b>0,00</b>	<b>0,00</b>	<b>0,00</b>	<b>0,00</b>	<b>186.000,00</b>
1/211020-042000	Amts-, Betriebs- und Geschäftsausstattung		186.040,44						186.000,00
	<b>Einzahlungen - Finanzierung - Mittelaufbringung</b>		<b>115.500,00</b>	<b>0,00</b>	<b>0,00</b>	<b>0,00</b>	<b>0,00</b>	<b>0,00</b>	<b>115.500,00</b>
	<b>Mittel aus Geldfluss aus der operativen Gebarung</b>		<b>0,00</b>	<b>0,00</b>	<b>0,00</b>	<b>0,00</b>	<b>0,00</b>	<b>0,00</b>	<b>0,00</b>
	<b>Bedarfszuweisungen/KTZ</b>		<b>115.500,00</b>	<b>0,00</b>	<b>0,00</b>	<b>0,00</b>	<b>0,00</b>	<b>0,00</b>	<b>115.500,00</b>
2/211020+301000	Kapitaltransfers von Ländern, Landesfonds und Landeskammern		115.500,00						115.500,00
	<b>Haushaltsrücklagen/Zahlungsmittelreserven</b>		<b>0,00</b>	<b>0,00</b>	<b>0,00</b>	<b>0,00</b>	<b>0,00</b>	<b>0,00</b>	<b>0,00</b>
	<b>Sonstige Kapitaltransfers und Subventionen</b>		<b>0,00</b>	<b>0,00</b>	<b>0,00</b>	<b>0,00</b>	<b>0,00</b>	<b>0,00</b>	<b>0,00</b>
	<b>Darlehen/Innere Darlehen</b>		<b>0,00</b>	<b>0,00</b>	<b>0,00</b>	<b>0,00</b>	<b>0,00</b>	<b>0,00</b>	<b>0,00</b>
	<b>Finanzierungsleasing</b>		<b>0,00</b>	<b>0,00</b>	<b>0,00</b>	<b>0,00</b>	<b>0,00</b>	<b>0,00</b>	<b>0,00</b>
	<b>Veräußerung langfristiges Vermögen und Sonstiges</b>		<b>0,00</b>	<b>0,00</b>	<b>0,00</b>	<b>0,00</b>	<b>0,00</b>	<b>0,00</b>	<b>0,00</b>
<b>Finanzierungsergebnis 2211022</b>			<b>-70.540,44</b>	<b>0,00</b>	<b>0,00</b>	<b>0,00</b>	<b>0,00</b>	<b>0,00</b>	<b>-70.500,00</b>
<i>inklusive Vorjahre (gerundet)</i>				<b>-70.500,00</b>	<b>-70.500,00</b>	<b>-70.500,00</b>	<b>-70.500,00</b>	<b>-70.500,00</b>	



# 1. Nachtragsvoranschlag 2025

## Nachweis der Investitionstätigkeit

Marktgemeinde Magdalensberg

Vorhaben	Vorhabensbezeichnung		RA Vorjahre	VA 2025	Plan 2026	Plan 2027	Plan 2028	Plan 2029	Plan Gesamt (gerundet)
Konto	Bezeichnung								
<b>2240001</b>	<b>Photovoltaikanlage KiGa (2020 bis 2025)</b>								
	<b>Auszahlungen - Investitionen - Mittelverwendung</b>		<b>16.394,00</b>	<b>0,00</b>	<b>0,00</b>	<b>0,00</b>	<b>0,00</b>	<b>0,00</b>	<b>16.400,00</b>
	<b>Anschaffungs- oder Herstellungskosten</b>		<b>16.394,00</b>	<b>0,00</b>	<b>0,00</b>	<b>0,00</b>	<b>0,00</b>	<b>0,00</b>	<b>16.400,00</b>
5/240001-050000	Sonderanlagen		16.394,00						16.400,00
	<b>Einzahlungen - Finanzierung - Mittelaufbringung</b>		<b>11.867,61</b>	<b>4.500,00</b>	<b>0,00</b>	<b>0,00</b>	<b>0,00</b>	<b>0,00</b>	<b>16.400,00</b>
	<b>Mittel aus Geldfluss aus der operativen Gebarung</b>		<b>0,00</b>	<b>0,00</b>	<b>0,00</b>	<b>0,00</b>	<b>0,00</b>	<b>0,00</b>	<b>0,00</b>
	<b>Bedarfszuweisungen/KTZ</b>		<b>2.640,00</b>	<b>0,00</b>	<b>0,00</b>	<b>0,00</b>	<b>0,00</b>	<b>0,00</b>	<b>2.600,00</b>
6/240001+301000	Kapitaltransfers von Ländern, Landesfonds und Landeskammern		2.640,00						2.600,00
	<b>Haushaltsrücklagen/Zahlungsmittelreserven</b>		<b>0,00</b>	<b>0,00</b>	<b>0,00</b>	<b>0,00</b>	<b>0,00</b>	<b>0,00</b>	<b>0,00</b>
	<b>Sonstige Kapitaltransfers und Subventionen</b>		<b>9.227,61</b>	<b>4.500,00</b>	<b>0,00</b>	<b>0,00</b>	<b>0,00</b>	<b>0,00</b>	<b>13.700,00</b>
6/240001+300000	Kapitaltransfers von Bund, Bundesfonds und Bundeskammern		9.227,61						9.200,00
2/240001+300742	Kapitaltransfers von Bund, Bundesfonds und Bundeskammern			4.500,00					4.500,00
	<b>Darlehen/Innere Darlehen</b>		<b>0,00</b>	<b>0,00</b>	<b>0,00</b>	<b>0,00</b>	<b>0,00</b>	<b>0,00</b>	<b>0,00</b>
	<b>Finanzierungsleasing</b>		<b>0,00</b>	<b>0,00</b>	<b>0,00</b>	<b>0,00</b>	<b>0,00</b>	<b>0,00</b>	<b>0,00</b>
	<b>Veräußerung langfristiges Vermögen und Sonstiges</b>		<b>0,00</b>	<b>0,00</b>	<b>0,00</b>	<b>0,00</b>	<b>0,00</b>	<b>0,00</b>	<b>0,00</b>
<b>Finanzierungsergebnis 2240001</b>			<b>-4.526,39</b>	<b>4.500,00</b>	<b>0,00</b>	<b>0,00</b>	<b>0,00</b>	<b>0,00</b>	<b>0,00</b>
			<i>inklusive Vorjahre (gerundet)</i>	<b>0,00</b>	<b>0,00</b>	<b>0,00</b>	<b>0,00</b>	<b>0,00</b>	

# 1. Nachtragsvoranschlag 2025

## Nachweis der Investitionstätigkeit

Marktgemeinde Magdalensberg

Vorhaben	Vorhabensbezeichnung		RA Vorjahre	VA 2025	Plan 2026	Plan 2027	Plan 2028	Plan 2029	Plan Gesamt (gerundet)
Konto	Bezeichnung								
<b>2240002</b>	<b>Fernwärmeanschluss Kiga (2024 bis 2025)</b>								
Geplante Gesamtkosten:	45.000,00								
<b>Auszahlungen - Investitionen - Mittelverwendung</b>			<b>45.039,68</b>	<b>0,00</b>	<b>0,00</b>	<b>0,00</b>	<b>0,00</b>	<b>0,00</b>	<b>45.000,00</b>
<b>Anschaffungs- oder Herstellungskosten</b>			<b>45.039,68</b>	<b>0,00</b>	<b>0,00</b>	<b>0,00</b>	<b>0,00</b>	<b>0,00</b>	<b>45.000,00</b>
1/240000-006000	Sonstige Grundstückseinrichtungen		45.039,68						45.000,00
<b>Einzahlungen - Finanzierung - Mittelaufbringung</b>			<b>0,00</b>	<b>38.300,00</b>	<b>0,00</b>	<b>0,00</b>	<b>0,00</b>	<b>0,00</b>	<b>38.300,00</b>
<b>Mittel aus Geldfluss aus der operativen Gebarung</b>			<b>0,00</b>	<b>0,00</b>	<b>0,00</b>	<b>0,00</b>	<b>0,00</b>	<b>0,00</b>	<b>0,00</b>
<b>Bedarfszuweisungen/KTZ</b>			<b>0,00</b>	<b>11.600,00</b>	<b>0,00</b>	<b>0,00</b>	<b>0,00</b>	<b>0,00</b>	<b>11.600,00</b>
2/240000+301000	Kapitaltransferzahlungen von Ländern (15a B-VG)			11.600,00					11.600,00
<b>Haushaltsrücklagen/Zahlungsmittelreserven</b>			<b>0,00</b>	<b>0,00</b>	<b>0,00</b>	<b>0,00</b>	<b>0,00</b>	<b>0,00</b>	<b>0,00</b>
<b>Sonstige Kapitaltransfers und Subventionen</b>			<b>0,00</b>	<b>26.700,00</b>	<b>0,00</b>	<b>0,00</b>	<b>0,00</b>	<b>0,00</b>	<b>26.700,00</b>
2/240000+300000	Kapitaltransfers von Bund, Bundesfonds und Bundeskammern			26.700,00					26.700,00
<b>Darlehen/Innere Darlehen</b>			<b>0,00</b>	<b>0,00</b>	<b>0,00</b>	<b>0,00</b>	<b>0,00</b>	<b>0,00</b>	<b>0,00</b>
<b>Finanzierungsleasing</b>			<b>0,00</b>	<b>0,00</b>	<b>0,00</b>	<b>0,00</b>	<b>0,00</b>	<b>0,00</b>	<b>0,00</b>
<b>Veräußerung langfristiges Vermögen und Sonstiges</b>			<b>0,00</b>	<b>0,00</b>	<b>0,00</b>	<b>0,00</b>	<b>0,00</b>	<b>0,00</b>	<b>0,00</b>
<b>Finanzierungsergebnis 2240002</b>			<b>-45.039,68</b>	<b>38.300,00</b>	<b>0,00</b>	<b>0,00</b>	<b>0,00</b>	<b>0,00</b>	<b>-6.700,00</b>
	<i>inklusive Vorjahre (gerundet)</i>			<b>-6.700,00</b>	<b>-6.700,00</b>	<b>-6.700,00</b>	<b>-6.700,00</b>	<b>-6.700,00</b>	

# 1. Nachtragsvoranschlag 2025

## Nachweis der Investitionstätigkeit

Marktgemeinde Magdalensberg

Vorhaben	Vorhabensbezeichnung		RA Vorjahre	VA 2025	Plan 2026	Plan 2027	Plan 2028	Plan 2029	Plan Gesamt (gerundet)
Konto	Bezeichnung								
<b>2262001</b>	<b>Sportanlage Lassendorf Bauteil D</b>								
	<b>Auszahlungen - Investitionen - Mittelverwendung</b>		<b>190.668,56</b>	<b>0,00</b>	<b>0,00</b>	<b>0,00</b>	<b>0,00</b>	<b>0,00</b>	<b>190.700,00</b>
	<b>Anschaffungs- oder Herstellungskosten</b>		<b>190.668,56</b>	<b>0,00</b>	<b>0,00</b>	<b>0,00</b>	<b>0,00</b>	<b>0,00</b>	<b>190.700,00</b>
1/262000-006000	Sonstige Grundstückseinrichtungen		190.668,56						190.700,00
	<b>Einzahlungen - Finanzierung - Mittelaufbringung</b>		<b>104.043,92</b>	<b>0,00</b>	<b>0,00</b>	<b>0,00</b>	<b>0,00</b>	<b>0,00</b>	<b>104.000,00</b>
	<b>Mittel aus Geldfluss aus der operativen Gebarung</b>		<b>0,00</b>	<b>0,00</b>	<b>0,00</b>	<b>0,00</b>	<b>0,00</b>	<b>0,00</b>	<b>0,00</b>
	<b>Bedarfszuweisungen/KTZ</b>		<b>24.600,00</b>	<b>0,00</b>	<b>0,00</b>	<b>0,00</b>	<b>0,00</b>	<b>0,00</b>	<b>24.600,00</b>
2/262000+301200	Kapitaltransfers von Ländern (BZaR)		24.600,00						24.600,00
	<b>Haushaltsrücklagen/Zahlungsmittelreserven</b>		<b>0,00</b>	<b>0,00</b>	<b>0,00</b>	<b>0,00</b>	<b>0,00</b>	<b>0,00</b>	<b>0,00</b>
	<b>Sonstige Kapitaltransfers und Subventionen</b>		<b>79.443,92</b>	<b>0,00</b>	<b>0,00</b>	<b>0,00</b>	<b>0,00</b>	<b>0,00</b>	<b>79.400,00</b>
2/262000+300000	Kapitaltransfers von Bund, Bundesfonds und Bundeskammern		20.343,92						20.300,00
2/262000+304000	Kapitaltransfers von Beteiligungen		59.100,00						59.100,00
	<b>Darlehen/Innere Darlehen</b>		<b>0,00</b>	<b>0,00</b>	<b>0,00</b>	<b>0,00</b>	<b>0,00</b>	<b>0,00</b>	<b>0,00</b>
	<b>Finanzierungsleasing</b>		<b>0,00</b>	<b>0,00</b>	<b>0,00</b>	<b>0,00</b>	<b>0,00</b>	<b>0,00</b>	<b>0,00</b>
	<b>Veräußerung langfristiges Vermögen und Sonstiges</b>		<b>0,00</b>	<b>0,00</b>	<b>0,00</b>	<b>0,00</b>	<b>0,00</b>	<b>0,00</b>	<b>0,00</b>
<b>Finanzierungsergebnis 2262001</b>			<b>-86.624,64</b>	<b>0,00</b>	<b>0,00</b>	<b>0,00</b>	<b>0,00</b>	<b>0,00</b>	<b>-86.600,00</b>
	<i>inklusive Vorjahre (gerundet)</i>			<b>-86.600,00</b>	<b>-86.600,00</b>	<b>-86.600,00</b>	<b>-86.600,00</b>	<b>-86.600,00</b>	

# 1. Nachtragsvoranschlag 2025

## Nachweis der Investitionstätigkeit

Marktgemeinde Magdalensberg

Vorhaben	Vorhabensbezeichnung		RA Vorjahre	VA 2025	Plan 2026	Plan 2027	Plan 2028	Plan 2029	Plan Gesamt (gerundet)
Konto	Bezeichnung								
<b>2262002</b>	<b>Sportanlage Pischeldorf (ab 2023)</b>								
	<b>Auszahlungen - Investitionen - Mittelverwendung</b>		<b>76.034,47</b>	<b>0,00</b>	<b>0,00</b>	<b>0,00</b>	<b>0,00</b>	<b>0,00</b>	<b>76.000,00</b>
	<b>Anschaffungs- oder Herstellungskosten</b>		<b>76.034,47</b>	<b>0,00</b>	<b>0,00</b>	<b>0,00</b>	<b>0,00</b>	<b>0,00</b>	<b>76.000,00</b>
	1/262001-006000 Sonstige Grundstückseinrichtungen (Parkplatz etc.)		76.034,47						76.000,00
	<b>Einzahlungen - Finanzierung - Mittelaufbringung</b>		<b>11.937,00</b>	<b>0,00</b>	<b>0,00</b>	<b>0,00</b>	<b>0,00</b>	<b>0,00</b>	<b>11.900,00</b>
	<b>Mittel aus Geldfluss aus der operativen Gebarung</b>		<b>0,00</b>	<b>0,00</b>	<b>0,00</b>	<b>0,00</b>	<b>0,00</b>	<b>0,00</b>	<b>0,00</b>
	<b>Bedarfszuweisungen/KTZ</b>		<b>0,00</b>	<b>0,00</b>	<b>0,00</b>	<b>0,00</b>	<b>0,00</b>	<b>0,00</b>	<b>0,00</b>
	<b>Haushaltsrücklagen/Zahlungsmittelreserven</b>		<b>0,00</b>	<b>0,00</b>	<b>0,00</b>	<b>0,00</b>	<b>0,00</b>	<b>0,00</b>	<b>0,00</b>
	<b>Sonstige Kapitaltransfers und Subventionen</b>		<b>11.937,00</b>	<b>0,00</b>	<b>0,00</b>	<b>0,00</b>	<b>0,00</b>	<b>0,00</b>	<b>11.900,00</b>
	2/262001+300000 Kapitaltransfers von Bund, Bundesfonds und Bundeskammern		11.937,00						11.900,00
	<b>Darlehen/Innere Darlehen</b>		<b>0,00</b>	<b>0,00</b>	<b>0,00</b>	<b>0,00</b>	<b>0,00</b>	<b>0,00</b>	<b>0,00</b>
	<b>Finanzierungsleasing</b>		<b>0,00</b>	<b>0,00</b>	<b>0,00</b>	<b>0,00</b>	<b>0,00</b>	<b>0,00</b>	<b>0,00</b>
	<b>Veräußerung langfristiges Vermögen und Sonstiges</b>		<b>0,00</b>	<b>0,00</b>	<b>0,00</b>	<b>0,00</b>	<b>0,00</b>	<b>0,00</b>	<b>0,00</b>
<b>Finanzierungsergebnis 2262002</b>			<b>-64.097,47</b>	<b>0,00</b>	<b>0,00</b>	<b>0,00</b>	<b>0,00</b>	<b>0,00</b>	<b>-64.100,00</b>
		<i>inklusive Vorjahre (gerundet)</i>		<b>-64.100,00</b>	<b>-64.100,00</b>	<b>-64.100,00</b>	<b>-64.100,00</b>	<b>-64.100,00</b>	

# 1. Nachtragsvoranschlag 2025

## Nachweis der Investitionstätigkeit

Marktgemeinde Magdalensberg

Vorhaben	Vorhabensbezeichnung		RA Vorjahre	VA 2025	Plan 2026	Plan 2027	Plan 2028	Plan 2029	Plan Gesamt (gerundet)
Konto	Bezeichnung								
<b>2320001</b>	<b>sonstige Investitionen Musikschule 24 (ab 2024)</b>								
Geplante Gesamtkosten:	43.000,00								
<b>Auszahlungen - Investitionen - Mittelverwendung</b>			<b>42.961,05</b>	<b>0,00</b>	<b>0,00</b>	<b>0,00</b>	<b>0,00</b>	<b>0,00</b>	<b>43.000,00</b>
<b>Anschaffungs- oder Herstellungskosten</b>			<b>42.961,05</b>	<b>0,00</b>	<b>0,00</b>	<b>0,00</b>	<b>0,00</b>	<b>0,00</b>	<b>43.000,00</b>
1/320000-042000	Betriebsausstattung		42.961,05						43.000,00
<b>Einzahlungen - Finanzierung - Mittelaufbringung</b>			<b>0,00</b>	<b>0,00</b>	<b>0,00</b>	<b>0,00</b>	<b>0,00</b>	<b>0,00</b>	<b>0,00</b>
<b>Mittel aus Geldfluss aus der operativen Gebarung</b>			<b>0,00</b>	<b>0,00</b>	<b>0,00</b>	<b>0,00</b>	<b>0,00</b>	<b>0,00</b>	<b>0,00</b>
<b>Bedarfszuweisungen/KTZ</b>			<b>0,00</b>	<b>0,00</b>	<b>0,00</b>	<b>0,00</b>	<b>0,00</b>	<b>0,00</b>	<b>0,00</b>
<b>Haushaltsrücklagen/Zahlungsmittelreserven</b>			<b>0,00</b>	<b>0,00</b>	<b>0,00</b>	<b>0,00</b>	<b>0,00</b>	<b>0,00</b>	<b>0,00</b>
<b>Sonstige Kapitaltransfers und Subventionen</b>			<b>0,00</b>	<b>0,00</b>	<b>0,00</b>	<b>0,00</b>	<b>0,00</b>	<b>0,00</b>	<b>0,00</b>
<b>Darlehen/Innere Darlehen</b>			<b>0,00</b>	<b>0,00</b>	<b>0,00</b>	<b>0,00</b>	<b>0,00</b>	<b>0,00</b>	<b>0,00</b>
<b>Finanzierungsleasing</b>			<b>0,00</b>	<b>0,00</b>	<b>0,00</b>	<b>0,00</b>	<b>0,00</b>	<b>0,00</b>	<b>0,00</b>
<b>Veräußerung langfristiges Vermögen und Sonstiges</b>			<b>0,00</b>	<b>0,00</b>	<b>0,00</b>	<b>0,00</b>	<b>0,00</b>	<b>0,00</b>	<b>0,00</b>
<b>Finanzierungsergebnis 2320001</b>			<b>-42.961,05</b>	<b>0,00</b>	<b>0,00</b>	<b>0,00</b>	<b>0,00</b>	<b>0,00</b>	<b>-43.000,00</b>
		<i>inklusive Vorjahre (gerundet)</i>		<b>-43.000,00</b>	<b>-43.000,00</b>	<b>-43.000,00</b>	<b>-43.000,00</b>	<b>-43.000,00</b>	

# 1. Nachtragsvoranschlag 2025

## Nachweis der Investitionstätigkeit

Marktgemeinde Magdalensberg

Vorhaben	Vorhabensbezeichnung		RA Vorjahre	VA 2025	Plan 2026	Plan 2027	Plan 2028	Plan 2029	Plan Gesamt (gerundet)
Konto	Bezeichnung								
<b>2612003</b>	<b>Verlegung Schöpfendorferstraße (2021 bis 2025)</b>								
	<b>Auszahlungen - Investitionen - Mittelverwendung</b>		<b>70.464,60</b>	<b>0,00</b>	<b>0,00</b>	<b>0,00</b>	<b>0,00</b>	<b>0,00</b>	<b>70.500,00</b>
	<b>Anschaffungs- oder Herstellungskosten</b>		<b>70.464,60</b>	<b>0,00</b>	<b>0,00</b>	<b>0,00</b>	<b>0,00</b>	<b>0,00</b>	<b>70.500,00</b>
1/612003-002000	Straßenbauten		70.464,60						70.500,00
	<b>Einzahlungen - Finanzierung - Mittelaufbringung</b>		<b>70.464,60</b>	<b>0,00</b>	<b>0,00</b>	<b>0,00</b>	<b>0,00</b>	<b>0,00</b>	<b>70.500,00</b>
	<b>Mittel aus Geldfluss aus der operativen Gebarung</b>		<b>0,00</b>	<b>0,00</b>	<b>0,00</b>	<b>0,00</b>	<b>0,00</b>	<b>0,00</b>	<b>0,00</b>
	<b>Bedarfszuweisungen/KTZ</b>		<b>41.564,60</b>	<b>0,00</b>	<b>0,00</b>	<b>0,00</b>	<b>0,00</b>	<b>0,00</b>	<b>41.600,00</b>
2/612003+301200	Kapitaltransfers von Ländern (BZaR)		41.564,60						41.600,00
	<b>Haushaltsrücklagen/Zahlungsmittelreserven</b>		<b>0,00</b>	<b>0,00</b>	<b>0,00</b>	<b>0,00</b>	<b>0,00</b>	<b>0,00</b>	<b>0,00</b>
	<b>Sonstige Kapitaltransfers und Subventionen</b>		<b>28.900,00</b>	<b>0,00</b>	<b>0,00</b>	<b>0,00</b>	<b>0,00</b>	<b>0,00</b>	<b>28.900,00</b>
2/612003+300000	Kapitaltransfers von Bund, Bundesfonds und Bundeskammern		28.900,00						28.900,00
	<b>Darlehen/Innere Darlehen</b>		<b>0,00</b>	<b>0,00</b>	<b>0,00</b>	<b>0,00</b>	<b>0,00</b>	<b>0,00</b>	<b>0,00</b>
	<b>Finanzierungsleasing</b>		<b>0,00</b>	<b>0,00</b>	<b>0,00</b>	<b>0,00</b>	<b>0,00</b>	<b>0,00</b>	<b>0,00</b>
	<b>Veräußerung langfristiges Vermögen und Sonstiges</b>		<b>0,00</b>	<b>0,00</b>	<b>0,00</b>	<b>0,00</b>	<b>0,00</b>	<b>0,00</b>	<b>0,00</b>
<b>Finanzierungsergebnis 2612003</b>			<b>0,00</b>	<b>0,00</b>	<b>0,00</b>	<b>0,00</b>	<b>0,00</b>	<b>0,00</b>	<b>0,00</b>
			<i>inklusive Vorjahre (gerundet)</i>	<b>0,00</b>	<b>0,00</b>	<b>0,00</b>	<b>0,00</b>	<b>0,00</b>	

# 1. Nachtragsvoranschlag 2025

## Nachweis der Investitionstätigkeit

Marktgemeinde Magdalensberg

Vorhaben	Vorhabensbezeichnung		RA Vorjahre	VA 2025	Plan 2026	Plan 2027	Plan 2028	Plan 2029	Plan Gesamt (gerundet)
Konto	Bezeichnung								
<b>2612007</b>	<b>Linksabbieger St. Thomas (2025 bis 2026)</b>								
Geplante Gesamtkosten:	220.000,00								
<b>Auszahlungen - Investitionen - Mittelverwendung</b>			<b>0,00</b>	<b>110.000,00</b>	<b>0,00</b>	<b>0,00</b>	<b>0,00</b>	<b>0,00</b>	<b>110.000,00</b>
<b>Anschaffungs- oder Herstellungskosten</b>			<b>0,00</b>	<b>110.000,00</b>	<b>0,00</b>	<b>0,00</b>	<b>0,00</b>	<b>0,00</b>	<b>110.000,00</b>
1/612000-771000	Kapitaltransfers an Länder, Landesfonds und Landeskammern			110.000,00					110.000,00
<b>Einzahlungen - Finanzierung - Mittelaufbringung</b>			<b>0,00</b>	<b>105.000,00</b>	<b>0,00</b>	<b>0,00</b>	<b>0,00</b>	<b>0,00</b>	<b>105.000,00</b>
<b>Mittel aus Geldfluss aus der operativen Gebarung</b>			<b>0,00</b>	<b>0,00</b>	<b>0,00</b>	<b>0,00</b>	<b>0,00</b>	<b>0,00</b>	<b>0,00</b>
<b>Bedarfszuweisungen/KTZ</b>			<b>0,00</b>	<b>0,00</b>	<b>0,00</b>	<b>0,00</b>	<b>0,00</b>	<b>0,00</b>	<b>0,00</b>
<b>Haushaltsrücklagen/Zahlungsmittelreserven</b>			<b>0,00</b>	<b>0,00</b>	<b>0,00</b>	<b>0,00</b>	<b>0,00</b>	<b>0,00</b>	<b>0,00</b>
<b>Sonstige Kapitaltransfers und Subventionen</b>			<b>0,00</b>	<b>105.000,00</b>	<b>0,00</b>	<b>0,00</b>	<b>0,00</b>	<b>0,00</b>	<b>105.000,00</b>
2/612000+861101	Transfers von Ländern, Landesfonds und Landeskammern			105.000,00					105.000,00
<b>Darlehen/Innere Darlehen</b>			<b>0,00</b>	<b>0,00</b>	<b>0,00</b>	<b>0,00</b>	<b>0,00</b>	<b>0,00</b>	<b>0,00</b>
<b>Finanzierungsleasing</b>			<b>0,00</b>	<b>0,00</b>	<b>0,00</b>	<b>0,00</b>	<b>0,00</b>	<b>0,00</b>	<b>0,00</b>
<b>Veräußerung langfristiges Vermögen und Sonstiges</b>			<b>0,00</b>	<b>0,00</b>	<b>0,00</b>	<b>0,00</b>	<b>0,00</b>	<b>0,00</b>	<b>0,00</b>
<b>Finanzierungsergebnis 2612007</b>			<b>0,00</b>	<b>-5.000,00</b>	<b>0,00</b>	<b>0,00</b>	<b>0,00</b>	<b>0,00</b>	<b>-5.000,00</b>
	<i>inklusive Vorjahre (gerundet)</i>			<b>-5.000,00</b>	<b>-5.000,00</b>	<b>-5.000,00</b>	<b>-5.000,00</b>	<b>-5.000,00</b>	

# 1. Nachtragsvoranschlag 2025

## Nachweis der Investitionstätigkeit

Marktgemeinde Magdalensberg

Vorhaben	Vorhabensbezeichnung		RA Vorjahre	VA 2025	Plan 2026	Plan 2027	Plan 2028	Plan 2029	Plan Gesamt (gerundet)
Konto	Bezeichnung								
<b>2612200</b>	<b>L86-Kreuzungseinbind. Ottmanach (2017 bis 2025)</b>								
	<b>Auszahlungen - Investitionen - Mittelverwendung</b>		<b>146.288,13</b>	<b>0,00</b>	<b>0,00</b>	<b>0,00</b>	<b>0,00</b>	<b>0,00</b>	<b>146.300,00</b>
	<b>Anschaffungs- oder Herstellungskosten</b>		<b>141.217,73</b>	<b>0,00</b>	<b>0,00</b>	<b>0,00</b>	<b>0,00</b>	<b>0,00</b>	<b>141.200,00</b>
	5/612200-002000 Straßenbauten		141.217,73						141.200,00
	<b>Gesamtauszahlungen aus VRV 1997-Jahren</b>		<b>5.070,40</b>	<b>0,00</b>	<b>0,00</b>	<b>0,00</b>	<b>0,00</b>	<b>0,00</b>	<b>5.100,00</b>
	<b>Einzahlungen - Finanzierung - Mittelaufbringung</b>		<b>166.880,13</b>	<b>0,00</b>	<b>0,00</b>	<b>0,00</b>	<b>0,00</b>	<b>0,00</b>	<b>166.900,00</b>
	<b>Mittel aus Geldfluss aus der operativen Gebarung</b>		<b>3.480,13</b>	<b>0,00</b>	<b>0,00</b>	<b>0,00</b>	<b>0,00</b>	<b>0,00</b>	<b>3.500,00</b>
	6/612200+828000 Rückersätze von Aufwendungen		3.480,13						3.500,00
	<b>Bedarfszuweisungen/KTZ</b>		<b>118.400,00</b>	<b>0,00</b>	<b>0,00</b>	<b>0,00</b>	<b>0,00</b>	<b>0,00</b>	<b>118.400,00</b>
	6/612200+301000 Kapitaltransfers von Ländern, Landesfonds und Landeskammern		49.700,00						49.700,00
	6/612200+301100 Kapitaltransfers von Ländern, Landesfonds und Landeskammern		27.700,00						27.700,00
	6/612200+301200 Kapitaltransfers von Ländern, Landesfonds und Landeskammern		41.000,00						41.000,00
	<b>Haushaltsrücklagen/Zahlungsmittelreserven</b>		<b>0,00</b>	<b>0,00</b>	<b>0,00</b>	<b>0,00</b>	<b>0,00</b>	<b>0,00</b>	<b>0,00</b>
	<b>Sonstige Kapitaltransfers und Subventionen</b>		<b>45.000,00</b>	<b>0,00</b>	<b>0,00</b>	<b>0,00</b>	<b>0,00</b>	<b>0,00</b>	<b>45.000,00</b>
	6/612200+300000 Kapitaltransfers von Bund, Bundesfonds und Bundeskammern		45.000,00						45.000,00
	<b>Darlehen/Innere Darlehen</b>		<b>0,00</b>	<b>0,00</b>	<b>0,00</b>	<b>0,00</b>	<b>0,00</b>	<b>0,00</b>	<b>0,00</b>
	<b>Finanzierungsleasing</b>		<b>0,00</b>	<b>0,00</b>	<b>0,00</b>	<b>0,00</b>	<b>0,00</b>	<b>0,00</b>	<b>0,00</b>
	<b>Veräußerung langfristiges Vermögen und Sonstiges</b>		<b>0,00</b>	<b>0,00</b>	<b>0,00</b>	<b>0,00</b>	<b>0,00</b>	<b>0,00</b>	<b>0,00</b>
<b>Finanzierungsergebnis 2612200</b>			<b>20.592,00</b>	<b>0,00</b>	<b>0,00</b>	<b>0,00</b>	<b>0,00</b>	<b>0,00</b>	<b>20.600,00</b>
		<i>inklusive Vorjahre (gerundet)</i>		<b>20.600,00</b>	<b>20.600,00</b>	<b>20.600,00</b>	<b>20.600,00</b>	<b>20.600,00</b>	



# 1. Nachtragsvoranschlag 2025

## Nachweis der Investitionstätigkeit

Marktgemeinde Magdalensberg

Vorhaben	Vorhabensbezeichnung		RA Vorjahre	VA 2025	Plan 2026	Plan 2027	Plan 2028	Plan 2029	Plan Gesamt (gerundet)
Konto	Bezeichnung								
<b>2850020</b>	<b>Allgemeine Wasserbauten 2020 (ab 2020)</b>								
	<b>Auszahlungen - Investitionen - Mittelverwendung</b>		<b>3.802,18</b>	<b>0,00</b>	<b>0,00</b>	<b>0,00</b>	<b>0,00</b>	<b>0,00</b>	<b>3.800,00</b>
	<b>Anschaffungs- oder Herstellungskosten</b>		<b>3.802,18</b>	<b>0,00</b>	<b>0,00</b>	<b>0,00</b>	<b>0,00</b>	<b>0,00</b>	<b>3.800,00</b>
1/850000-004000	Wasser- und Kanalisationsbauten		3.802,18						3.800,00
	<b>Einzahlungen - Finanzierung - Mittelaufbringung</b>		<b>18.592,73</b>	<b>0,00</b>	<b>0,00</b>	<b>0,00</b>	<b>0,00</b>	<b>0,00</b>	<b>18.600,00</b>
	<b>Mittel aus Geldfluss aus der operativen Gebarung</b>		<b>18.592,73</b>	<b>0,00</b>	<b>0,00</b>	<b>0,00</b>	<b>0,00</b>	<b>0,00</b>	<b>18.600,00</b>
2/850000+850004	Wasseranschlussbeiträge BA 4		909,09						900,00
2/850100+850000	Wasseranschlussbeiträge BA 1		2.220,73						2.200,00
2/850100+850005	Wasseranschlussbeiträge BA 5		2.837,45						2.800,00
2/850100+850006	Wasseranschlussbeiträge BA 6		2.953,82						3.000,00
2/850100+850008	Wasseranschlussbeiträge BA 8		4.967,27						5.000,00
2/850100+850009	Wasseranschlussbeiträge BA 9		4.704,37						4.700,00
	<b>Bedarfszuweisungen/KTZ</b>		<b>0,00</b>	<b>0,00</b>	<b>0,00</b>	<b>0,00</b>	<b>0,00</b>	<b>0,00</b>	<b>0,00</b>
	<b>Haushaltsrücklagen/Zahlungsmittelreserven</b>		<b>0,00</b>	<b>0,00</b>	<b>0,00</b>	<b>0,00</b>	<b>0,00</b>	<b>0,00</b>	<b>0,00</b>
	<b>Sonstige Kapitaltransfers und Subventionen</b>		<b>0,00</b>	<b>0,00</b>	<b>0,00</b>	<b>0,00</b>	<b>0,00</b>	<b>0,00</b>	<b>0,00</b>
	<b>Darlehen/Innere Darlehen</b>		<b>0,00</b>	<b>0,00</b>	<b>0,00</b>	<b>0,00</b>	<b>0,00</b>	<b>0,00</b>	<b>0,00</b>
	<b>Finanzierungsleasing</b>		<b>0,00</b>	<b>0,00</b>	<b>0,00</b>	<b>0,00</b>	<b>0,00</b>	<b>0,00</b>	<b>0,00</b>
	<b>Veräußerung langfristiges Vermögen und Sonstiges</b>		<b>0,00</b>	<b>0,00</b>	<b>0,00</b>	<b>0,00</b>	<b>0,00</b>	<b>0,00</b>	<b>0,00</b>
<b>Finanzierungsergebnis 2850020</b>			<b>14.790,55</b>	<b>0,00</b>	<b>0,00</b>	<b>0,00</b>	<b>0,00</b>	<b>0,00</b>	<b>14.800,00</b>
	<i>inklusive Vorjahre (gerundet)</i>			<b>14.800,00</b>	<b>14.800,00</b>	<b>14.800,00</b>	<b>14.800,00</b>	<b>14.800,00</b>	

# 1. Nachtragsvoranschlag 2025

## Nachweis der Investitionstätigkeit

Marktgemeinde Magdalensberg

Vorhaben	Vorhabensbezeichnung		RA Vorjahre	VA 2025	Plan 2026	Plan 2027	Plan 2028	Plan 2029	Plan Gesamt (gerundet)
Konto	Bezeichnung								
<b>2850021</b>	<b>Allgemeine Wasserbauten 2021 (ab 2021)</b>								
	<b>Auszahlungen - Investitionen - Mittelverwendung</b>		<b>21.107,89</b>	<b>0,00</b>	<b>0,00</b>	<b>0,00</b>	<b>0,00</b>	<b>0,00</b>	<b>21.100,00</b>
	<b>Anschaffungs- oder Herstellungskosten</b>		<b>21.107,89</b>	<b>0,00</b>	<b>0,00</b>	<b>0,00</b>	<b>0,00</b>	<b>0,00</b>	<b>21.100,00</b>
1/850000-004000	Wasser- und Kanalisationsbauten		5.954,96						6.000,00
1/850100-004000	Wasser- und Kanalisationsbauten		10.178,74						10.200,00
1/850200-004000	Wasser- und Abwasserbauten und -anlagen		4.974,19						5.000,00
	<b>Einzahlungen - Finanzierung - Mittelaufbringung</b>		<b>47.855,61</b>	<b>0,00</b>	<b>0,00</b>	<b>0,00</b>	<b>0,00</b>	<b>0,00</b>	<b>47.900,00</b>
	<b>Mittel aus Geldfluss aus der operativen Gebarung</b>		<b>0,00</b>	<b>0,00</b>	<b>0,00</b>	<b>0,00</b>	<b>0,00</b>	<b>0,00</b>	<b>0,00</b>
	<b>Bedarfszuweisungen/KTZ</b>		<b>0,00</b>	<b>0,00</b>	<b>0,00</b>	<b>0,00</b>	<b>0,00</b>	<b>0,00</b>	<b>0,00</b>
	<b>Haushaltsrücklagen/Zahlungsmittelreserven</b>		<b>0,00</b>	<b>0,00</b>	<b>0,00</b>	<b>0,00</b>	<b>0,00</b>	<b>0,00</b>	<b>0,00</b>
	<b>Sonstige Kapitaltransfers und Subventionen</b>		<b>47.855,61</b>	<b>0,00</b>	<b>0,00</b>	<b>0,00</b>	<b>0,00</b>	<b>0,00</b>	<b>47.900,00</b>
2/850000+307000	Wasseranschlussgebühren Nord		12.013,08						12.000,00
2/850100+307000	Wasseranschlussgebühren Süd		34.024,35						34.000,00
2/850200+307000	Wasseranschlussgebühren Mitte		1.818,18						1.800,00
	<b>Darlehen/Innere Darlehen</b>		<b>0,00</b>	<b>0,00</b>	<b>0,00</b>	<b>0,00</b>	<b>0,00</b>	<b>0,00</b>	<b>0,00</b>
	<b>Finanzierungsleasing</b>		<b>0,00</b>	<b>0,00</b>	<b>0,00</b>	<b>0,00</b>	<b>0,00</b>	<b>0,00</b>	<b>0,00</b>
	<b>Veräußerung langfristiges Vermögen und Sonstiges</b>		<b>0,00</b>	<b>0,00</b>	<b>0,00</b>	<b>0,00</b>	<b>0,00</b>	<b>0,00</b>	<b>0,00</b>
<b>Finanzierungsergebnis 2850021</b>			<b>26.747,72</b>	<b>0,00</b>	<b>0,00</b>	<b>0,00</b>	<b>0,00</b>	<b>0,00</b>	<b>26.700,00</b>
		<i>inklusive Vorjahre (gerundet)</i>		<b>26.700,00</b>	<b>26.700,00</b>	<b>26.700,00</b>	<b>26.700,00</b>	<b>26.700,00</b>	

# 1. Nachtragsvoranschlag 2025

## Nachweis der Investitionstätigkeit

Marktgemeinde Magdalensberg

Vorhaben	Vorhabensbezeichnung		RA Vorjahre	VA 2025	Plan 2026	Plan 2027	Plan 2028	Plan 2029	Plan Gesamt (gerundet)
Konto	Bezeichnung								
<b>2850022</b>	<b>Allgemeine Wasserbauten 2022 (ab 2022)</b>								
	<b>Auszahlungen - Investitionen - Mittelverwendung</b>		<b>15.562,93</b>	<b>0,00</b>	<b>0,00</b>	<b>0,00</b>	<b>0,00</b>	<b>0,00</b>	<b>15.600,00</b>
	<b>Anschaffungs- oder Herstellungskosten</b>		<b>15.562,93</b>	<b>0,00</b>	<b>0,00</b>	<b>0,00</b>	<b>0,00</b>	<b>0,00</b>	<b>15.600,00</b>
1/850100-004000	Wasser- und Kanalisationsbauten		8.016,96						8.000,00
1/850200-004000	Wasser- und Abwasserbauten und -anlagen		7.545,97						7.500,00
	<b>Einzahlungen - Finanzierung - Mittelaufbringung</b>		<b>35.912,14</b>	<b>0,00</b>	<b>0,00</b>	<b>0,00</b>	<b>0,00</b>	<b>0,00</b>	<b>35.900,00</b>
	<b>Mittel aus Geldfluss aus der operativen Gebarung</b>		<b>0,00</b>	<b>0,00</b>	<b>0,00</b>	<b>0,00</b>	<b>0,00</b>	<b>0,00</b>	<b>0,00</b>
	<b>Bedarfszuweisungen/KTZ</b>		<b>0,00</b>	<b>0,00</b>	<b>0,00</b>	<b>0,00</b>	<b>0,00</b>	<b>0,00</b>	<b>0,00</b>
	<b>Haushaltsrücklagen/Zahlungsmittelreserven</b>		<b>0,00</b>	<b>0,00</b>	<b>0,00</b>	<b>0,00</b>	<b>0,00</b>	<b>0,00</b>	<b>0,00</b>
	<b>Sonstige Kapitaltransfers und Subventionen</b>		<b>35.912,14</b>	<b>0,00</b>	<b>0,00</b>	<b>0,00</b>	<b>0,00</b>	<b>0,00</b>	<b>35.900,00</b>
2/850000+307000	Wasseranschlussgebühren Nord		9.678,70						9.700,00
2/850100+307000	Wasseranschlussgebühren Süd		13.290,54						13.300,00
2/850200+307000	Wasseranschlussgebühren Mitte		12.942,90						12.900,00
	<b>Darlehen/Innere Darlehen</b>		<b>0,00</b>	<b>0,00</b>	<b>0,00</b>	<b>0,00</b>	<b>0,00</b>	<b>0,00</b>	<b>0,00</b>
	<b>Finanzierungsleasing</b>		<b>0,00</b>	<b>0,00</b>	<b>0,00</b>	<b>0,00</b>	<b>0,00</b>	<b>0,00</b>	<b>0,00</b>
	<b>Veräußerung langfristiges Vermögen und Sonstiges</b>		<b>0,00</b>	<b>0,00</b>	<b>0,00</b>	<b>0,00</b>	<b>0,00</b>	<b>0,00</b>	<b>0,00</b>
<b>Finanzierungsergebnis 2850022</b>			<b>20.349,21</b>	<b>0,00</b>	<b>0,00</b>	<b>0,00</b>	<b>0,00</b>	<b>0,00</b>	<b>20.300,00</b>
<i>inklusive Vorjahre (gerundet)</i>				<b>20.300,00</b>	<b>20.300,00</b>	<b>20.300,00</b>	<b>20.300,00</b>	<b>20.300,00</b>	

# 1. Nachtragsvoranschlag 2025

## Nachweis der Investitionstätigkeit

Marktgemeinde Magdalensberg

Vorhaben	Vorhabensbezeichnung		RA Vorjahre	VA 2025	Plan 2026	Plan 2027	Plan 2028	Plan 2029	Plan Gesamt (gerundet)
Konto	Bezeichnung								
<b>2850023</b>	<b>Allgemeine Wasserbauten 2023 (ab 2023)</b>								
	<b>Auszahlungen - Investitionen - Mittelverwendung</b>		<b>1.677,55</b>	<b>0,00</b>	<b>0,00</b>	<b>0,00</b>	<b>0,00</b>	<b>0,00</b>	<b>1.700,00</b>
	<b>Anschaffungs- oder Herstellungskosten</b>		<b>1.677,55</b>	<b>0,00</b>	<b>0,00</b>	<b>0,00</b>	<b>0,00</b>	<b>0,00</b>	<b>1.700,00</b>
1/850200-004000	Wasser- und Abwasserbauten und -anlagen		1.677,55						1.700,00
	<b>Einzahlungen - Finanzierung - Mittelaufbringung</b>		<b>22.420,50</b>	<b>0,00</b>	<b>0,00</b>	<b>0,00</b>	<b>0,00</b>	<b>0,00</b>	<b>22.400,00</b>
	<b>Mittel aus Geldfluss aus der operativen Gebarung</b>		<b>0,00</b>	<b>0,00</b>	<b>0,00</b>	<b>0,00</b>	<b>0,00</b>	<b>0,00</b>	<b>0,00</b>
	<b>Bedarfszuweisungen/KTZ</b>		<b>0,00</b>	<b>0,00</b>	<b>0,00</b>	<b>0,00</b>	<b>0,00</b>	<b>0,00</b>	<b>0,00</b>
	<b>Haushaltsrücklagen/Zahlungsmittelreserven</b>		<b>0,00</b>	<b>0,00</b>	<b>0,00</b>	<b>0,00</b>	<b>0,00</b>	<b>0,00</b>	<b>0,00</b>
	<b>Sonstige Kapitaltransfers und Subventionen</b>		<b>22.420,50</b>	<b>0,00</b>	<b>0,00</b>	<b>0,00</b>	<b>0,00</b>	<b>0,00</b>	<b>22.400,00</b>
2/850000+307000	Wasseranschlussgebühren Nord		4.318,17						4.300,00
2/850100+307000	Wasseranschlussgebühren Süd		4.772,54						4.800,00
2/850200+307000	Wasseranschlussgebühren Mitte		13.329,79						13.300,00
	<b>Darlehen/Innere Darlehen</b>		<b>0,00</b>	<b>0,00</b>	<b>0,00</b>	<b>0,00</b>	<b>0,00</b>	<b>0,00</b>	<b>0,00</b>
	<b>Finanzierungsleasing</b>		<b>0,00</b>	<b>0,00</b>	<b>0,00</b>	<b>0,00</b>	<b>0,00</b>	<b>0,00</b>	<b>0,00</b>
	<b>Veräußerung langfristiges Vermögen und Sonstiges</b>		<b>0,00</b>	<b>0,00</b>	<b>0,00</b>	<b>0,00</b>	<b>0,00</b>	<b>0,00</b>	<b>0,00</b>
<b>Finanzierungsergebnis 2850023</b>			<b>20.742,95</b>	<b>0,00</b>	<b>0,00</b>	<b>0,00</b>	<b>0,00</b>	<b>0,00</b>	<b>20.700,00</b>
<i>inklusive Vorjahre (gerundet)</i>				<b>20.700,00</b>	<b>20.700,00</b>	<b>20.700,00</b>	<b>20.700,00</b>	<b>20.700,00</b>	

# 1. Nachtragsvoranschlag 2025

## Nachweis der Investitionstätigkeit

Marktgemeinde Magdalensberg

Vorhaben	Vorhabensbezeichnung		RA Vorjahre	VA 2025	Plan 2026	Plan 2027	Plan 2028	Plan 2029	Plan Gesamt (gerundet)
Konto	Bezeichnung								
<b>2850024</b>	<b>allg. Wasserbauten 2024 (ab 2024)</b>								
	<b>Auszahlungen - Investitionen - Mittelverwendung</b>		<b>5.798,54</b>	<b>0,00</b>	<b>0,00</b>	<b>0,00</b>	<b>0,00</b>	<b>0,00</b>	<b>5.800,00</b>
	<b>Anschaffungs- oder Herstellungskosten</b>		<b>5.798,54</b>	<b>0,00</b>	<b>0,00</b>	<b>0,00</b>	<b>0,00</b>	<b>0,00</b>	<b>5.800,00</b>
	1/850100-004000 Wasser- und Kanalisationsbauten		2.864,54						2.900,00
	1/850200-004000 Wasser- und Abwasserbauten und -anlagen		2.934,00						2.900,00
	<b>Einzahlungen - Finanzierung - Mittelaufbringung</b>		<b>6.545,63</b>	<b>0,00</b>	<b>0,00</b>	<b>0,00</b>	<b>0,00</b>	<b>0,00</b>	<b>6.500,00</b>
	<b>Mittel aus Geldfluss aus der operativen Gebarung</b>		<b>0,00</b>	<b>0,00</b>	<b>0,00</b>	<b>0,00</b>	<b>0,00</b>	<b>0,00</b>	<b>0,00</b>
	<b>Bedarfszuweisungen/KTZ</b>		<b>0,00</b>	<b>0,00</b>	<b>0,00</b>	<b>0,00</b>	<b>0,00</b>	<b>0,00</b>	<b>0,00</b>
	<b>Haushaltsrücklagen/Zahlungsmittelreserven</b>		<b>0,00</b>	<b>0,00</b>	<b>0,00</b>	<b>0,00</b>	<b>0,00</b>	<b>0,00</b>	<b>0,00</b>
	<b>Sonstige Kapitaltransfers und Subventionen</b>		<b>6.545,63</b>	<b>0,00</b>	<b>0,00</b>	<b>0,00</b>	<b>0,00</b>	<b>0,00</b>	<b>6.500,00</b>
	2/850100+307000 Wasseranschlussgebühren Süd		5.647,27						5.600,00
	2/850200+307000 Wasseranschlussgebühren Mitte		898,36						900,00
	<b>Darlehen/Innere Darlehen</b>		<b>0,00</b>	<b>0,00</b>	<b>0,00</b>	<b>0,00</b>	<b>0,00</b>	<b>0,00</b>	<b>0,00</b>
	<b>Finanzierungsleasing</b>		<b>0,00</b>	<b>0,00</b>	<b>0,00</b>	<b>0,00</b>	<b>0,00</b>	<b>0,00</b>	<b>0,00</b>
	<b>Veräußerung langfristiges Vermögen und Sonstiges</b>		<b>0,00</b>	<b>0,00</b>	<b>0,00</b>	<b>0,00</b>	<b>0,00</b>	<b>0,00</b>	<b>0,00</b>
<b>Finanzierungsergebnis 2850024</b>			<b>747,09</b>	<b>0,00</b>	<b>0,00</b>	<b>0,00</b>	<b>0,00</b>	<b>0,00</b>	<b>700,00</b>
		<i>inklusive Vorjahre (gerundet)</i>		<b>700,00</b>	<b>700,00</b>	<b>700,00</b>	<b>700,00</b>	<b>700,00</b>	

# 1. Nachtragsvoranschlag 2025

## Nachweis der Investitionstätigkeit

Marktgemeinde Magdalensberg

Vorhaben	Vorhabensbezeichnung		RA Vorjahre	VA 2025	Plan 2026	Plan 2027	Plan 2028	Plan 2029	Plan Gesamt (gerundet)
Konto	Bezeichnung								
<b>2850025</b>	<b>allg. Wasserbauten 2025 (2025 bis 2025)</b>								
	<b>Auszahlungen - Investitionen - Mittelverwendung</b>		<b>0,00</b>	<b>26.500,00</b>	<b>0,00</b>	<b>0,00</b>	<b>0,00</b>	<b>0,00</b>	<b>26.500,00</b>
	<b>Anschaffungs- oder Herstellungskosten</b>		<b>0,00</b>	<b>26.500,00</b>	<b>0,00</b>	<b>0,00</b>	<b>0,00</b>	<b>0,00</b>	<b>26.500,00</b>
	1/850000-004000	Wasser- und Kanalisationsbauten		4.000,00					4.000,00
	1/850000-042000	Betriebsausstattung		3.000,00					3.000,00
	1/850100-004000	Wasser- und Kanalisationsbauten		9.500,00					9.500,00
	1/850100-042000	Amts-, Betriebs- und Geschäftsausstattung		3.000,00					3.000,00
	1/850200-004000	Wasser- und Abwasserbauten und -anlagen		4.000,00					4.000,00
	1/850200-042000	Amts-, Betriebs- und Geschäftsausstattung		3.000,00					3.000,00
	<b>Einzahlungen - Finanzierung - Mittelaufbringung</b>		<b>0,00</b>	<b>26.500,00</b>	<b>0,00</b>	<b>0,00</b>	<b>0,00</b>	<b>0,00</b>	<b>26.500,00</b>
	<b>Mittel aus Geldfluss aus der operativen Gebarung</b>		<b>0,00</b>	<b>0,00</b>	<b>0,00</b>	<b>0,00</b>	<b>0,00</b>	<b>0,00</b>	<b>0,00</b>
	<b>Bedarfszuweisungen/KTZ</b>		<b>0,00</b>	<b>0,00</b>	<b>0,00</b>	<b>0,00</b>	<b>0,00</b>	<b>0,00</b>	<b>0,00</b>
	<b>Haushaltsrücklagen/Zahlungsmittelreserven</b>		<b>0,00</b>	<b>0,00</b>	<b>0,00</b>	<b>0,00</b>	<b>0,00</b>	<b>0,00</b>	<b>0,00</b>
	<b>Sonstige Kapitaltransfers und Subventionen</b>		<b>0,00</b>	<b>26.500,00</b>	<b>0,00</b>	<b>0,00</b>	<b>0,00</b>	<b>0,00</b>	<b>26.500,00</b>
	2/850000+305000	Kapitaltransfers von Unternehmen (GSZ)		3.000,00					3.000,00
	2/850000+307000	Wasseranschlussgebühren Nord		4.000,00					4.000,00
	2/850100+305000	Kapitaltransfers von Unternehmen (GSZ)		3.000,00					3.000,00
	2/850100+307000	Wasseranschlussgebühren Süd		9.500,00					9.500,00
	2/850200+305000	Kapitaltransfers von Unternehmen (GSZ)		3.000,00					3.000,00
	2/850200+307000	Wasseranschlussgebühren Mitte		4.000,00					4.000,00
	<b>Darlehen/Innere Darlehen</b>		<b>0,00</b>	<b>0,00</b>	<b>0,00</b>	<b>0,00</b>	<b>0,00</b>	<b>0,00</b>	<b>0,00</b>
	<b>Finanzierungsleasing</b>		<b>0,00</b>	<b>0,00</b>	<b>0,00</b>	<b>0,00</b>	<b>0,00</b>	<b>0,00</b>	<b>0,00</b>
	<b>Veräußerung langfristiges Vermögen und Sonstiges</b>		<b>0,00</b>	<b>0,00</b>	<b>0,00</b>	<b>0,00</b>	<b>0,00</b>	<b>0,00</b>	<b>0,00</b>
<b>Finanzierungsergebnis 2850025</b>			<b>0,00</b>	<b>0,00</b>	<b>0,00</b>	<b>0,00</b>	<b>0,00</b>	<b>0,00</b>	<b>0,00</b>
			<i>inklusive Vorjahre (gerundet)</i>	<b>0,00</b>	<b>0,00</b>	<b>0,00</b>	<b>0,00</b>	<b>0,00</b>	

# 1. Nachtragsvoranschlag 2025

## Nachweis der Investitionstätigkeit

Marktgemeinde Magdalensberg

Vorhaben	Vorhabensbezeichnung		RA Vorjahre	VA 2025	Plan 2026	Plan 2027	Plan 2028	Plan 2029	Plan Gesamt (gerundet)
Konto	Bezeichnung								
<b>2850102</b>	<b>WVA BA 13 Leitungskataster (2022 bis 2026)</b>								
Geplante Gesamtkosten:	90.000,00								
<b>Auszahlungen - Investitionen - Mittelverwendung</b>			<b>25.699,50</b>	<b>64.300,00</b>	<b>0,00</b>	<b>0,00</b>	<b>0,00</b>	<b>0,00</b>	<b>90.000,00</b>
<b>Anschaffungs- oder Herstellungskosten</b>			<b>25.699,50</b>	<b>64.300,00</b>	<b>0,00</b>	<b>0,00</b>	<b>0,00</b>	<b>0,00</b>	<b>90.000,00</b>
5/850102-004000	Wasser- und Abwasserbauten und -anlagen		25.699,50	64.300,00					90.000,00
<b>Einzahlungen - Finanzierung - Mittelaufbringung</b>			<b>27.289,24</b>	<b>66.500,00</b>	<b>0,00</b>	<b>0,00</b>	<b>0,00</b>	<b>0,00</b>	<b>93.800,00</b>
<b>Mittel aus Geldfluss aus der operativen Gebarung</b>			<b>0,00</b>	<b>0,00</b>	<b>0,00</b>	<b>0,00</b>	<b>0,00</b>	<b>0,00</b>	<b>0,00</b>
<b>Bedarfszuweisungen/KTZ</b>			<b>0,00</b>	<b>0,00</b>	<b>0,00</b>	<b>0,00</b>	<b>0,00</b>	<b>0,00</b>	<b>0,00</b>
<b>Haushaltsrücklagen/Zahlungsmittelreserven</b>			<b>0,00</b>	<b>0,00</b>	<b>0,00</b>	<b>0,00</b>	<b>0,00</b>	<b>0,00</b>	<b>0,00</b>
<b>Sonstige Kapitaltransfers und Subventionen</b>			<b>0,00</b>	<b>34.600,00</b>	<b>0,00</b>	<b>0,00</b>	<b>0,00</b>	<b>0,00</b>	<b>34.600,00</b>
6/850102+300000	Kapitaltransfers von Bund, Bundesfonds und Bundeskammern			34.600,00					34.600,00
<b>Darlehen/Innere Darlehen</b>			<b>27.289,24</b>	<b>31.900,00</b>	<b>0,00</b>	<b>0,00</b>	<b>0,00</b>	<b>0,00</b>	<b>59.200,00</b>
7496/17	WVA Magdalensberg BA 13 (Lis) und BA 14 (Transport)		27.289,24	31.900,00					59.200,00
<b>Finanzierungsleasing</b>			<b>0,00</b>	<b>0,00</b>	<b>0,00</b>	<b>0,00</b>	<b>0,00</b>	<b>0,00</b>	<b>0,00</b>
<b>Veräußerung langfristiges Vermögen und Sonstiges</b>			<b>0,00</b>	<b>0,00</b>	<b>0,00</b>	<b>0,00</b>	<b>0,00</b>	<b>0,00</b>	<b>0,00</b>
<b>Finanzierungsergebnis 2850102</b>			<b>1.589,74</b>	<b>2.200,00</b>	<b>0,00</b>	<b>0,00</b>	<b>0,00</b>	<b>0,00</b>	<b>3.800,00</b>
	<i>inklusive Vorjahre (gerundet)</i>			<b>3.800,00</b>	<b>3.800,00</b>	<b>3.800,00</b>	<b>3.800,00</b>	<b>3.800,00</b>	

# 1. Nachtragsvoranschlag 2025

## Nachweis der Investitionstätigkeit

Marktgemeinde Magdalensberg

Vorhaben	Vorhabensbezeichnung		RA Vorjahre	VA 2025	Plan 2026	Plan 2027	Plan 2028	Plan 2029	Plan Gesamt (gerundet)
Konto	Bezeichnung								
<b>2850103</b>	<b>WVA BA 15 - Aufschließung Hudelist (2022 bis 2026)</b>								
	<b>Auszahlungen - Investitionen - Mittelverwendung</b>		<b>68.303,61</b>	<b>800,00</b>	<b>0,00</b>	<b>0,00</b>	<b>0,00</b>	<b>0,00</b>	<b>69.100,00</b>
	<b>Anschaffungs- oder Herstellungskosten</b>		<b>68.303,61</b>	<b>800,00</b>	<b>0,00</b>	<b>0,00</b>	<b>0,00</b>	<b>0,00</b>	<b>69.100,00</b>
5/850103-004000	Wasser- und Abwasserbauten und -anlagen		68.303,61	800,00					69.100,00
	<b>Einzahlungen - Finanzierung - Mittelaufbringung</b>		<b>44.764,61</b>	<b>35.400,00</b>	<b>100,00</b>	<b>0,00</b>	<b>0,00</b>	<b>0,00</b>	<b>80.300,00</b>
	<b>Mittel aus Geldfluss aus der operativen Gebarung</b>		<b>0,00</b>	<b>0,00</b>	<b>0,00</b>	<b>0,00</b>	<b>0,00</b>	<b>0,00</b>	<b>0,00</b>
	<b>Bedarfszuweisungen/KTZ</b>		<b>0,00</b>	<b>0,00</b>	<b>0,00</b>	<b>0,00</b>	<b>0,00</b>	<b>0,00</b>	<b>0,00</b>
	<b>Haushaltsrücklagen/Zahlungsmittelreserven</b>		<b>0,00</b>	<b>0,00</b>	<b>0,00</b>	<b>0,00</b>	<b>0,00</b>	<b>0,00</b>	<b>0,00</b>
	<b>Sonstige Kapitaltransfers und Subventionen</b>		<b>38.064,61</b>	<b>29.000,00</b>	<b>0,00</b>	<b>0,00</b>	<b>0,00</b>	<b>0,00</b>	<b>67.100,00</b>
6/850103+300000	Kapitaltransfers von Bund, Bundesfonds und Bundeskammern			8.500,00					8.500,00
6/850103+302000	Kapitaltransfers von Gemeinden, Gemeindeverbänden (ohne marktbestimmte Tätigkeit) und Gemeindefonds		25.102,64						25.100,00
6/850103+307000	Kapitaltransfers von privaten Haushalten und privaten Organisationen ohne Erwerbszweck und andere		12.961,97	20.500,00					33.500,00
	<b>Darlehen/Innere Darlehen</b>		<b>6.700,00</b>	<b>6.400,00</b>	<b>100,00</b>	<b>0,00</b>	<b>0,00</b>	<b>0,00</b>	<b>13.200,00</b>
8799/24	WVA BA 15 Aufschließung Bauer-Hudelist		6.700,00	6.400,00	100,00				13.200,00
	<b>Finanzierungsleasing</b>		<b>0,00</b>	<b>0,00</b>	<b>0,00</b>	<b>0,00</b>	<b>0,00</b>	<b>0,00</b>	<b>0,00</b>
	<b>Veräußerung langfristiges Vermögen und Sonstiges</b>		<b>0,00</b>	<b>0,00</b>	<b>0,00</b>	<b>0,00</b>	<b>0,00</b>	<b>0,00</b>	<b>0,00</b>
<b>Finanzierungsergebnis 2850103</b>			<b>-23.539,00</b>	<b>34.600,00</b>	<b>100,00</b>	<b>0,00</b>	<b>0,00</b>	<b>0,00</b>	<b>11.200,00</b>
<i>inklusive Vorjahre (gerundet)</i>				<b>11.100,00</b>	<b>11.200,00</b>	<b>11.200,00</b>	<b>11.200,00</b>	<b>11.200,00</b>	



# 1. Nachtragsvoranschlag 2025

## Nachweis der Investitionstätigkeit

Marktgemeinde Magdalensberg

Vorhaben	Vorhabensbezeichnung		RA Vorjahre	VA 2025	Plan 2026	Plan 2027	Plan 2028	Plan 2029	Plan Gesamt (gerundet)
Konto	Bezeichnung								
<b>2850202</b>	<b>WVA BA 16 Lis 2. Teil Mitte (2023 bis 2026)</b>								
Geplante Gesamtkosten:	145.000,00								
<b>Auszahlungen - Investitionen - Mittelverwendung</b>			<b>0,00</b>	<b>72.500,00</b>	<b>0,00</b>	<b>0,00</b>	<b>0,00</b>	<b>0,00</b>	<b>72.500,00</b>
<b>Anschaffungs- oder Herstellungskosten</b>			<b>0,00</b>	<b>72.500,00</b>	<b>0,00</b>	<b>0,00</b>	<b>0,00</b>	<b>0,00</b>	<b>72.500,00</b>
5/850202-004000	Wasser- und Abwasserbauten und -anlagen			72.500,00					72.500,00
<b>Einzahlungen - Finanzierung - Mittelaufbringung</b>			<b>0,00</b>	<b>145.000,00</b>	<b>0,00</b>	<b>0,00</b>	<b>0,00</b>	<b>0,00</b>	<b>145.000,00</b>
<b>Mittel aus Geldfluss aus der operativen Gebarung</b>			<b>0,00</b>	<b>0,00</b>	<b>0,00</b>	<b>0,00</b>	<b>0,00</b>	<b>0,00</b>	<b>0,00</b>
<b>Bedarfszuweisungen/KTZ</b>			<b>0,00</b>	<b>0,00</b>	<b>0,00</b>	<b>0,00</b>	<b>0,00</b>	<b>0,00</b>	<b>0,00</b>
<b>Haushaltsrücklagen/Zahlungsmittelreserven</b>			<b>0,00</b>	<b>0,00</b>	<b>0,00</b>	<b>0,00</b>	<b>0,00</b>	<b>0,00</b>	<b>0,00</b>
<b>Sonstige Kapitaltransfers und Subventionen</b>			<b>0,00</b>	<b>0,00</b>	<b>0,00</b>	<b>0,00</b>	<b>0,00</b>	<b>0,00</b>	<b>0,00</b>
6/850202+300000	Kapitaltransfers von Bund, Bundesfonds und Bundeskammern								
<b>Darlehen/Innere Darlehen</b>			<b>0,00</b>	<b>145.000,00</b>	<b>0,00</b>	<b>0,00</b>	<b>0,00</b>	<b>0,00</b>	<b>145.000,00</b>
7496/21	WVA Magdalensberg BA 18 und BA 16			145.000,00					145.000,00
<b>Finanzierungsleasing</b>			<b>0,00</b>	<b>0,00</b>	<b>0,00</b>	<b>0,00</b>	<b>0,00</b>	<b>0,00</b>	<b>0,00</b>
<b>Veräußerung langfristiges Vermögen und Sonstiges</b>			<b>0,00</b>	<b>0,00</b>	<b>0,00</b>	<b>0,00</b>	<b>0,00</b>	<b>0,00</b>	<b>0,00</b>
<b>Finanzierungsergebnis 2850202</b>			<b>0,00</b>	<b>72.500,00</b>	<b>0,00</b>	<b>0,00</b>	<b>0,00</b>	<b>0,00</b>	<b>72.500,00</b>
	<i>inklusive Vorjahre (gerundet)</i>			<b>72.500,00</b>	<b>72.500,00</b>	<b>72.500,00</b>	<b>72.500,00</b>	<b>72.500,00</b>	

# 1. Nachtragsvoranschlag 2025

## Nachweis der Investitionstätigkeit

Marktgemeinde Magdalensberg

Vorhaben	Vorhabensbezeichnung		RA Vorjahre	VA 2025	Plan 2026	Plan 2027	Plan 2028	Plan 2029	Plan Gesamt (gerundet)
Konto	Bezeichnung								
<b>2851000</b>	<b>Sanierung Pumpstation St. Lorenzen (2024 bis 2026)</b>								
Geplante Gesamtkosten:	100.000,00								
<b>Auszahlungen - Investitionen - Mittelverwendung</b>			<b>25.693,98</b>	<b>75.000,00</b>	<b>0,00</b>	<b>0,00</b>	<b>0,00</b>	<b>0,00</b>	<b>100.700,00</b>
<b>Anschaffungs- oder Herstellungskosten</b>			<b>25.693,98</b>	<b>75.000,00</b>	<b>0,00</b>	<b>0,00</b>	<b>0,00</b>	<b>0,00</b>	<b>100.700,00</b>
1/851000-004200	Wasser- und Abwasserbauten und -anlagen		25.693,98	75.000,00					100.700,00
<b>Einzahlungen - Finanzierung - Mittelaufbringung</b>			<b>25.015,12</b>	<b>75.000,00</b>	<b>0,00</b>	<b>0,00</b>	<b>0,00</b>	<b>0,00</b>	<b>100.000,00</b>
<b>Mittel aus Geldfluss aus der operativen Gebarung</b>			<b>0,00</b>	<b>0,00</b>	<b>0,00</b>	<b>0,00</b>	<b>0,00</b>	<b>0,00</b>	<b>0,00</b>
<b>Bedarfszuweisungen/KTZ</b>			<b>0,00</b>	<b>0,00</b>	<b>0,00</b>	<b>0,00</b>	<b>0,00</b>	<b>0,00</b>	<b>0,00</b>
<b>Haushaltsrücklagen/Zahlungsmittelreserven</b>			<b>0,00</b>	<b>0,00</b>	<b>0,00</b>	<b>0,00</b>	<b>0,00</b>	<b>0,00</b>	<b>0,00</b>
<b>Sonstige Kapitaltransfers und Subventionen</b>			<b>0,00</b>	<b>0,00</b>	<b>0,00</b>	<b>0,00</b>	<b>0,00</b>	<b>0,00</b>	<b>0,00</b>
<b>Darlehen/Innere Darlehen</b>			<b>25.015,12</b>	<b>75.000,00</b>	<b>0,00</b>	<b>0,00</b>	<b>0,00</b>	<b>0,00</b>	<b>100.000,00</b>
7496/19	Kanal ABA BA 16 - Pumpstation St. Lorenzen		25.015,12						25.000,00
7496/23	Kanal ABA BA 16 Erweiterung			75.000,00					75.000,00
<b>Finanzierungsleasing</b>			<b>0,00</b>	<b>0,00</b>	<b>0,00</b>	<b>0,00</b>	<b>0,00</b>	<b>0,00</b>	<b>0,00</b>
<b>Veräußerung langfristiges Vermögen und Sonstiges</b>			<b>0,00</b>	<b>0,00</b>	<b>0,00</b>	<b>0,00</b>	<b>0,00</b>	<b>0,00</b>	<b>0,00</b>
<b>Finanzierungsergebnis 2851000</b>			<b>-678,86</b>	<b>0,00</b>	<b>0,00</b>	<b>0,00</b>	<b>0,00</b>	<b>0,00</b>	<b>-700,00</b>
		<i>inklusive Vorjahre (gerundet)</i>		<b>-700,00</b>	<b>-700,00</b>	<b>-700,00</b>	<b>-700,00</b>	<b>-700,00</b>	

# 1. Nachtragsvoranschlag 2025

## Nachweis der Investitionstätigkeit

Marktgemeinde Magdalensberg

Vorhaben	Vorhabensbezeichnung		RA Vorjahre	VA 2025	Plan 2026	Plan 2027	Plan 2028	Plan 2029	Plan Gesamt (gerundet)
Konto	Bezeichnung								
<b>2851005</b>	<b>ABA BA 15 Leitungskataster (2021 bis 2026)</b>								
Geplante Gesamtkosten:	178.000,00								
<b>Auszahlungen - Investitionen - Mittelverwendung</b>			<b>103.242,12</b>	<b>0,00</b>	<b>0,00</b>	<b>0,00</b>	<b>0,00</b>	<b>0,00</b>	<b>103.200,00</b>
<b>Anschaffungs- oder Herstellungskosten</b>			<b>103.242,12</b>	<b>0,00</b>	<b>0,00</b>	<b>0,00</b>	<b>0,00</b>	<b>0,00</b>	<b>103.200,00</b>
5/851005-004000	Wasser- und Abwasserbauten und -anlagen		103.242,12						103.200,00
<b>Einzahlungen - Finanzierung - Mittelaufbringung</b>			<b>101.255,80</b>	<b>0,00</b>	<b>0,00</b>	<b>0,00</b>	<b>0,00</b>	<b>0,00</b>	<b>101.300,00</b>
<b>Mittel aus Geldfluss aus der operativen Gebarung</b>			<b>0,00</b>	<b>0,00</b>	<b>0,00</b>	<b>0,00</b>	<b>0,00</b>	<b>0,00</b>	<b>0,00</b>
<b>Bedarfszuweisungen/KTZ</b>			<b>0,00</b>	<b>0,00</b>	<b>0,00</b>	<b>0,00</b>	<b>0,00</b>	<b>0,00</b>	<b>0,00</b>
<b>Haushaltsrücklagen/Zahlungsmittelreserven</b>			<b>0,00</b>	<b>0,00</b>	<b>0,00</b>	<b>0,00</b>	<b>0,00</b>	<b>0,00</b>	<b>0,00</b>
<b>Sonstige Kapitaltransfers und Subventionen</b>			<b>0,00</b>	<b>0,00</b>	<b>0,00</b>	<b>0,00</b>	<b>0,00</b>	<b>0,00</b>	<b>0,00</b>
<b>Darlehen/Innere Darlehen</b>			<b>101.255,80</b>	<b>0,00</b>	<b>0,00</b>	<b>0,00</b>	<b>0,00</b>	<b>0,00</b>	<b>101.300,00</b>
7496/16	Kanal Magdalensberg BA 15 Leitungskataster		101.255,80						101.300,00
<b>Finanzierungsleasing</b>			<b>0,00</b>	<b>0,00</b>	<b>0,00</b>	<b>0,00</b>	<b>0,00</b>	<b>0,00</b>	<b>0,00</b>
<b>Veräußerung langfristiges Vermögen und Sonstiges</b>			<b>0,00</b>	<b>0,00</b>	<b>0,00</b>	<b>0,00</b>	<b>0,00</b>	<b>0,00</b>	<b>0,00</b>
<b>Finanzierungsergebnis 2851005</b>			<b>-1.986,32</b>	<b>0,00</b>	<b>0,00</b>	<b>0,00</b>	<b>0,00</b>	<b>0,00</b>	<b>-2.000,00</b>
	<i>inklusive Vorjahre (gerundet)</i>			<b>-2.000,00</b>	<b>-2.000,00</b>	<b>-2.000,00</b>	<b>-2.000,00</b>	<b>-2.000,00</b>	

# 1. Nachtragsvoranschlag 2025

## Nachweis der Investitionstätigkeit

Marktgemeinde Magdalensberg

Vorhaben	Vorhabensbezeichnung		RA Vorjahre	VA 2025	Plan 2026	Plan 2027	Plan 2028	Plan 2029	Plan Gesamt (gerundet)
Konto	Bezeichnung								
<b>2851007</b>	<b>ABA BA 17 - Aufschließung Bauer-Hudelst (2022 bis 2026)</b>								
Geplante Gesamtkosten:	71.000,00								
<b>Auszahlungen - Investitionen - Mittelverwendung</b>			<b>80.382,06</b>	<b>700,00</b>	<b>0,00</b>	<b>0,00</b>	<b>0,00</b>	<b>0,00</b>	<b>81.100,00</b>
<b>Anschaffungs- oder Herstellungskosten</b>			<b>80.382,06</b>	<b>700,00</b>	<b>0,00</b>	<b>0,00</b>	<b>0,00</b>	<b>0,00</b>	<b>81.100,00</b>
5/851007-004000	Wasser- und Abwasserbauten und -anlagen		80.382,06	700,00					81.100,00
<b>Einzahlungen - Finanzierung - Mittelaufbringung</b>			<b>33.589,74</b>	<b>41.900,00</b>	<b>0,00</b>	<b>0,00</b>	<b>0,00</b>	<b>0,00</b>	<b>75.500,00</b>
<b>Mittel aus Geldfluss aus der operativen Gebarung</b>			<b>0,00</b>	<b>0,00</b>	<b>0,00</b>	<b>0,00</b>	<b>0,00</b>	<b>0,00</b>	<b>0,00</b>
<b>Bedarfszuweisungen/KTZ</b>			<b>0,00</b>	<b>0,00</b>	<b>0,00</b>	<b>0,00</b>	<b>0,00</b>	<b>0,00</b>	<b>0,00</b>
<b>Haushaltsrücklagen/Zahlungsmittelreserven</b>			<b>0,00</b>	<b>0,00</b>	<b>0,00</b>	<b>0,00</b>	<b>0,00</b>	<b>0,00</b>	<b>0,00</b>
<b>Sonstige Kapitaltransfers und Subventionen</b>			<b>33.589,74</b>	<b>41.900,00</b>	<b>0,00</b>	<b>0,00</b>	<b>0,00</b>	<b>0,00</b>	<b>75.500,00</b>
6/851007+300000	Kapitaltransfers von Bund, Bundesfonds und Bundeskammern			15.900,00					15.900,00
6/851007+302000	Kapitaltransfers von Gemeinden, Gemeindeverbänden (ohne marktbestimmte Tätigkeit) und Gemeindefonds		20.548,03						20.500,00
6/851007+307000	Kanalanschluss ABA BA 17 - Aufschließung Bauer-Hudelst		13.041,71	26.000,00					39.000,00
<b>Darlehen/Innere Darlehen</b>			<b>0,00</b>	<b>0,00</b>	<b>0,00</b>	<b>0,00</b>	<b>0,00</b>	<b>0,00</b>	<b>0,00</b>
<b>Finanzierungsleasing</b>			<b>0,00</b>	<b>0,00</b>	<b>0,00</b>	<b>0,00</b>	<b>0,00</b>	<b>0,00</b>	<b>0,00</b>
<b>Veräußerung langfristiges Vermögen und Sonstiges</b>			<b>0,00</b>	<b>0,00</b>	<b>0,00</b>	<b>0,00</b>	<b>0,00</b>	<b>0,00</b>	<b>0,00</b>
<b>Finanzierungsergebnis 2851007</b>			<b>-46.792,32</b>	<b>41.200,00</b>	<b>0,00</b>	<b>0,00</b>	<b>0,00</b>	<b>0,00</b>	<b>-5.600,00</b>
		<i>inklusive Vorjahre (gerundet)</i>		<b>-5.600,00</b>	<b>-5.600,00</b>	<b>-5.600,00</b>	<b>-5.600,00</b>	<b>-5.600,00</b>	

# 1. Nachtragsvoranschlag 2025

## Nachweis der Investitionstätigkeit

Marktgemeinde Magdalensberg

Vorhaben	Vorhabensbezeichnung		RA Vorjahre	VA 2025	Plan 2026	Plan 2027	Plan 2028	Plan 2029	Plan Gesamt (gerundet)
Konto	Bezeichnung								
<b>2851020</b>	<b>allg. Kanalbauten 2020 (ab 2020)</b>								
	<b>Auszahlungen - Investitionen - Mittelverwendung</b>		<b>0,83</b>	<b>0,00</b>	<b>0,00</b>	<b>0,00</b>	<b>0,00</b>	<b>0,00</b>	<b>0,00</b>
	<b>Anschaffungs- oder Herstellungskosten</b>		<b>0,83</b>	<b>0,00</b>	<b>0,00</b>	<b>0,00</b>	<b>0,00</b>	<b>0,00</b>	<b>0,00</b>
	1/851000-004200 Wasser- und Abwasserbauten und -anlagen		0,83						
	<b>Einzahlungen - Finanzierung - Mittelaufbringung</b>		<b>11.954,05</b>	<b>0,00</b>	<b>0,00</b>	<b>0,00</b>	<b>0,00</b>	<b>0,00</b>	<b>12.000,00</b>
	<b>Mittel aus Geldfluss aus der operativen Gebarung</b>		<b>11.954,05</b>	<b>0,00</b>	<b>0,00</b>	<b>0,00</b>	<b>0,00</b>	<b>0,00</b>	<b>12.000,00</b>
	2/851000+850002 Kanalanschlussbeiträge BA 2		2.312,32						2.300,00
	2/851000+850004 Kanalanschlussbeiträge BA 4		2.312,32						2.300,00
	2/851000+850007 Kanalanschlussbeiträge BA 7		6.032,84						6.000,00
	2/851000+850011 Kanalanschlussbeiträge BA 11		1.296,57						1.300,00
	<b>Bedarfszuweisungen/KTZ</b>		<b>0,00</b>	<b>0,00</b>	<b>0,00</b>	<b>0,00</b>	<b>0,00</b>	<b>0,00</b>	<b>0,00</b>
	<b>Haushaltsrücklagen/Zahlungsmittelreserven</b>		<b>0,00</b>	<b>0,00</b>	<b>0,00</b>	<b>0,00</b>	<b>0,00</b>	<b>0,00</b>	<b>0,00</b>
	<b>Sonstige Kapitaltransfers und Subventionen</b>		<b>0,00</b>	<b>0,00</b>	<b>0,00</b>	<b>0,00</b>	<b>0,00</b>	<b>0,00</b>	<b>0,00</b>
	<b>Darlehen/Innere Darlehen</b>		<b>0,00</b>	<b>0,00</b>	<b>0,00</b>	<b>0,00</b>	<b>0,00</b>	<b>0,00</b>	<b>0,00</b>
	<b>Finanzierungsleasing</b>		<b>0,00</b>	<b>0,00</b>	<b>0,00</b>	<b>0,00</b>	<b>0,00</b>	<b>0,00</b>	<b>0,00</b>
	<b>Veräußerung langfristiges Vermögen und Sonstiges</b>		<b>0,00</b>	<b>0,00</b>	<b>0,00</b>	<b>0,00</b>	<b>0,00</b>	<b>0,00</b>	<b>0,00</b>
<b>Finanzierungsergebnis 2851020</b>			<b>11.953,22</b>	<b>0,00</b>	<b>0,00</b>	<b>0,00</b>	<b>0,00</b>	<b>0,00</b>	<b>12.000,00</b>
		<i>inklusive Vorjahre (gerundet)</i>		<b>12.000,00</b>	<b>12.000,00</b>	<b>12.000,00</b>	<b>12.000,00</b>	<b>12.000,00</b>	

# 1. Nachtragsvoranschlag 2025

## Nachweis der Investitionstätigkeit

Marktgemeinde Magdalensberg

Vorhaben	Vorhabensbezeichnung		RA Vorjahre	VA 2025	Plan 2026	Plan 2027	Plan 2028	Plan 2029	Plan Gesamt (gerundet)
Konto	Bezeichnung								
<b>2851021</b>	<b>allg. Kanalbauten 2021 (ab 2021)</b>								
	<b>Auszahlungen - Investitionen - Mittelverwendung</b>		<b>29.238,56</b>	<b>0,00</b>	<b>0,00</b>	<b>0,00</b>	<b>0,00</b>	<b>0,00</b>	<b>29.200,00</b>
	<b>Anschaffungs- oder Herstellungskosten</b>		<b>29.238,56</b>	<b>0,00</b>	<b>0,00</b>	<b>0,00</b>	<b>0,00</b>	<b>0,00</b>	<b>29.200,00</b>
	1/851000-004000 Wasser- und Kanalisationsbauten		24.669,15						24.700,00
	1/851000-020000 Maschinen und maschinelle Anlagen		4.569,41						4.600,00
	<b>Einzahlungen - Finanzierung - Mittelaufbringung</b>		<b>72.543,06</b>	<b>0,00</b>	<b>0,00</b>	<b>0,00</b>	<b>0,00</b>	<b>0,00</b>	<b>72.500,00</b>
	<b>Mittel aus Geldfluss aus der operativen Gebarung</b>		<b>0,00</b>	<b>0,00</b>	<b>0,00</b>	<b>0,00</b>	<b>0,00</b>	<b>0,00</b>	<b>0,00</b>
	<b>Bedarfszuweisungen/KTZ</b>		<b>0,00</b>	<b>0,00</b>	<b>0,00</b>	<b>0,00</b>	<b>0,00</b>	<b>0,00</b>	<b>0,00</b>
	<b>Haushaltsrücklagen/Zahlungsmittelreserven</b>		<b>0,00</b>	<b>0,00</b>	<b>0,00</b>	<b>0,00</b>	<b>0,00</b>	<b>0,00</b>	<b>0,00</b>
	<b>Sonstige Kapitaltransfers und Subventionen</b>		<b>72.543,06</b>	<b>0,00</b>	<b>0,00</b>	<b>0,00</b>	<b>0,00</b>	<b>0,00</b>	<b>72.500,00</b>
	2/851000+307000 Kanalanschlussgebühren		72.543,06						72.500,00
	<b>Darlehen/Innere Darlehen</b>		<b>0,00</b>	<b>0,00</b>	<b>0,00</b>	<b>0,00</b>	<b>0,00</b>	<b>0,00</b>	<b>0,00</b>
	<b>Finanzierungsleasing</b>		<b>0,00</b>	<b>0,00</b>	<b>0,00</b>	<b>0,00</b>	<b>0,00</b>	<b>0,00</b>	<b>0,00</b>
	<b>Veräußerung langfristiges Vermögen und Sonstiges</b>		<b>0,00</b>	<b>0,00</b>	<b>0,00</b>	<b>0,00</b>	<b>0,00</b>	<b>0,00</b>	<b>0,00</b>
<b>Finanzierungsergebnis 2851021</b>			<b>43.304,50</b>	<b>0,00</b>	<b>0,00</b>	<b>0,00</b>	<b>0,00</b>	<b>0,00</b>	<b>43.300,00</b>
<i>inklusive Vorjahre (gerundet)</i>				<b>43.300,00</b>	<b>43.300,00</b>	<b>43.300,00</b>	<b>43.300,00</b>	<b>43.300,00</b>	

# 1. Nachtragsvoranschlag 2025

## Nachweis der Investitionstätigkeit

Marktgemeinde Magdalensberg

Vorhaben	Vorhabensbezeichnung		RA Vorjahre	VA 2025	Plan 2026	Plan 2027	Plan 2028	Plan 2029	Plan Gesamt (gerundet)
Konto	Bezeichnung								
<b>2851022</b>	<b>allg. Kanalbauten 2022 (ab 2022)</b>								
	<b>Auszahlungen - Investitionen - Mittelverwendung</b>		<b>4.426,03</b>	<b>0,00</b>	<b>0,00</b>	<b>0,00</b>	<b>0,00</b>	<b>0,00</b>	<b>4.400,00</b>
	<b>Anschaffungs- oder Herstellungskosten</b>		<b>4.426,03</b>	<b>0,00</b>	<b>0,00</b>	<b>0,00</b>	<b>0,00</b>	<b>0,00</b>	<b>4.400,00</b>
1/851000-004000	Wasser- und Kanalisationsbauten (Anschlüsse)		4.426,03						4.400,00
	<b>Einzahlungen - Finanzierung - Mittelaufbringung</b>		<b>90.011,22</b>	<b>0,00</b>	<b>0,00</b>	<b>0,00</b>	<b>0,00</b>	<b>0,00</b>	<b>90.000,00</b>
	<b>Mittel aus Geldfluss aus der operativen Gebarung</b>		<b>0,00</b>	<b>0,00</b>	<b>0,00</b>	<b>0,00</b>	<b>0,00</b>	<b>0,00</b>	<b>0,00</b>
	<b>Bedarfszuweisungen/KTZ</b>		<b>0,00</b>	<b>0,00</b>	<b>0,00</b>	<b>0,00</b>	<b>0,00</b>	<b>0,00</b>	<b>0,00</b>
	<b>Haushaltsrücklagen/Zahlungsmittelreserven</b>		<b>0,00</b>	<b>0,00</b>	<b>0,00</b>	<b>0,00</b>	<b>0,00</b>	<b>0,00</b>	<b>0,00</b>
	<b>Sonstige Kapitaltransfers und Subventionen</b>		<b>90.011,22</b>	<b>0,00</b>	<b>0,00</b>	<b>0,00</b>	<b>0,00</b>	<b>0,00</b>	<b>90.000,00</b>
2/851000+307000	Kanalanschlussgebühren		90.011,22						90.000,00
	<b>Darlehen/Innere Darlehen</b>		<b>0,00</b>	<b>0,00</b>	<b>0,00</b>	<b>0,00</b>	<b>0,00</b>	<b>0,00</b>	<b>0,00</b>
	<b>Finanzierungsleasing</b>		<b>0,00</b>	<b>0,00</b>	<b>0,00</b>	<b>0,00</b>	<b>0,00</b>	<b>0,00</b>	<b>0,00</b>
	<b>Veräußerung langfristiges Vermögen und Sonstiges</b>		<b>0,00</b>	<b>0,00</b>	<b>0,00</b>	<b>0,00</b>	<b>0,00</b>	<b>0,00</b>	<b>0,00</b>
<b>Finanzierungsergebnis 2851022</b>			<b>85.585,19</b>	<b>0,00</b>	<b>0,00</b>	<b>0,00</b>	<b>0,00</b>	<b>0,00</b>	<b>85.600,00</b>
	<i>inklusive Vorjahre (gerundet)</i>			<b>85.600,00</b>	<b>85.600,00</b>	<b>85.600,00</b>	<b>85.600,00</b>	<b>85.600,00</b>	

# 1. Nachtragsvoranschlag 2025

## Nachweis der Investitionstätigkeit

Marktgemeinde Magdalensberg

Vorhaben	Vorhabensbezeichnung		RA Vorjahre	VA 2025	Plan 2026	Plan 2027	Plan 2028	Plan 2029	Plan Gesamt (gerundet)
Konto	Bezeichnung								
<b>2851023</b>	<b>allg. Kanalbauten 2023 (ab 2023)</b>								
	<b>Auszahlungen - Investitionen - Mittelverwendung</b>		<b>14.157,80</b>	<b>0,00</b>	<b>0,00</b>	<b>0,00</b>	<b>0,00</b>	<b>0,00</b>	<b>14.200,00</b>
	<b>Anschaffungs- oder Herstellungskosten</b>		<b>14.157,80</b>	<b>0,00</b>	<b>0,00</b>	<b>0,00</b>	<b>0,00</b>	<b>0,00</b>	<b>14.200,00</b>
1/851000-004000	Wasser- und Kanalisationsbauten (Anschlüsse)		407,00						400,00
1/851000-004200	Wasser- und Abwasserbauten und -anlagen		13.750,80						13.800,00
	<b>Einzahlungen - Finanzierung - Mittelaufbringung</b>		<b>37.785,09</b>	<b>0,00</b>	<b>0,00</b>	<b>0,00</b>	<b>0,00</b>	<b>0,00</b>	<b>37.800,00</b>
	<b>Mittel aus Geldfluss aus der operativen Gebarung</b>		<b>0,00</b>	<b>0,00</b>	<b>0,00</b>	<b>0,00</b>	<b>0,00</b>	<b>0,00</b>	<b>0,00</b>
	<b>Bedarfszuweisungen/KTZ</b>		<b>0,00</b>	<b>0,00</b>	<b>0,00</b>	<b>0,00</b>	<b>0,00</b>	<b>0,00</b>	<b>0,00</b>
	<b>Haushaltsrücklagen/Zahlungsmittelreserven</b>		<b>0,00</b>	<b>0,00</b>	<b>0,00</b>	<b>0,00</b>	<b>0,00</b>	<b>0,00</b>	<b>0,00</b>
	<b>Sonstige Kapitaltransfers und Subventionen</b>		<b>37.785,09</b>	<b>0,00</b>	<b>0,00</b>	<b>0,00</b>	<b>0,00</b>	<b>0,00</b>	<b>37.800,00</b>
2/851000+307000	Kanalanschlussgebühren		37.785,09						37.800,00
	<b>Darlehen/Innere Darlehen</b>		<b>0,00</b>	<b>0,00</b>	<b>0,00</b>	<b>0,00</b>	<b>0,00</b>	<b>0,00</b>	<b>0,00</b>
	<b>Finanzierungsleasing</b>		<b>0,00</b>	<b>0,00</b>	<b>0,00</b>	<b>0,00</b>	<b>0,00</b>	<b>0,00</b>	<b>0,00</b>
	<b>Veräußerung langfristiges Vermögen und Sonstiges</b>		<b>0,00</b>	<b>0,00</b>	<b>0,00</b>	<b>0,00</b>	<b>0,00</b>	<b>0,00</b>	<b>0,00</b>
<b>Finanzierungsergebnis 2851023</b>			<b>23.627,29</b>	<b>0,00</b>	<b>0,00</b>	<b>0,00</b>	<b>0,00</b>	<b>0,00</b>	<b>23.600,00</b>
<i>inklusive Vorjahre (gerundet)</i>				<b>23.600,00</b>	<b>23.600,00</b>	<b>23.600,00</b>	<b>23.600,00</b>	<b>23.600,00</b>	



# 1. Nachtragsvoranschlag 2025

## Nachweis der Investitionstätigkeit

Marktgemeinde Magdalensberg

Vorhaben	Vorhabensbezeichnung		RA Vorjahre	VA 2025	Plan 2026	Plan 2027	Plan 2028	Plan 2029	Plan Gesamt (gerundet)
Konto	Bezeichnung								
<b>2851024</b>	<b>allg. Kanalbauten 2024 (ab 2024)</b>								
	<b>Auszahlungen - Investitionen - Mittelverwendung</b>		<b>4.665,07</b>	<b>0,00</b>	<b>0,00</b>	<b>0,00</b>	<b>0,00</b>	<b>0,00</b>	<b>4.700,00</b>
	<b>Anschaffungs- oder Herstellungskosten</b>		<b>4.665,07</b>	<b>0,00</b>	<b>0,00</b>	<b>0,00</b>	<b>0,00</b>	<b>0,00</b>	<b>4.700,00</b>
1/851000-004000	Wasser- und Kanalisationsbauten (Anschlüsse)		4.665,07						4.700,00
	<b>Einzahlungen - Finanzierung - Mittelaufbringung</b>		<b>10.474,28</b>	<b>0,00</b>	<b>0,00</b>	<b>0,00</b>	<b>0,00</b>	<b>0,00</b>	<b>10.500,00</b>
	<b>Mittel aus Geldfluss aus der operativen Gebarung</b>		<b>0,00</b>	<b>0,00</b>	<b>0,00</b>	<b>0,00</b>	<b>0,00</b>	<b>0,00</b>	<b>0,00</b>
	<b>Bedarfszuweisungen/KTZ</b>		<b>0,00</b>	<b>0,00</b>	<b>0,00</b>	<b>0,00</b>	<b>0,00</b>	<b>0,00</b>	<b>0,00</b>
	<b>Haushaltsrücklagen/Zahlungsmittelreserven</b>		<b>0,00</b>	<b>0,00</b>	<b>0,00</b>	<b>0,00</b>	<b>0,00</b>	<b>0,00</b>	<b>0,00</b>
	<b>Sonstige Kapitaltransfers und Subventionen</b>		<b>10.474,28</b>	<b>0,00</b>	<b>0,00</b>	<b>0,00</b>	<b>0,00</b>	<b>0,00</b>	<b>10.500,00</b>
2/851000+307000	Kanalanschlussgebühren		10.474,28						10.500,00
	<b>Darlehen/Innere Darlehen</b>		<b>0,00</b>	<b>0,00</b>	<b>0,00</b>	<b>0,00</b>	<b>0,00</b>	<b>0,00</b>	<b>0,00</b>
	<b>Finanzierungsleasing</b>		<b>0,00</b>	<b>0,00</b>	<b>0,00</b>	<b>0,00</b>	<b>0,00</b>	<b>0,00</b>	<b>0,00</b>
	<b>Veräußerung langfristiges Vermögen und Sonstiges</b>		<b>0,00</b>	<b>0,00</b>	<b>0,00</b>	<b>0,00</b>	<b>0,00</b>	<b>0,00</b>	<b>0,00</b>
<b>Finanzierungsergebnis 2851024</b>			<b>5.809,21</b>	<b>0,00</b>	<b>0,00</b>	<b>0,00</b>	<b>0,00</b>	<b>0,00</b>	<b>5.800,00</b>
		<i>inklusive Vorjahre (gerundet)</i>		<b>5.800,00</b>	<b>5.800,00</b>	<b>5.800,00</b>	<b>5.800,00</b>	<b>5.800,00</b>	

# 1. Nachtragsvoranschlag 2025

## Nachweis der Investitionstätigkeit

Marktgemeinde Magdalensberg

Vorhaben	Vorhabensbezeichnung		RA Vorjahre	VA 2025	Plan 2026	Plan 2027	Plan 2028	Plan 2029	Plan Gesamt (gerundet)
Konto	Bezeichnung								
<b>2851025</b>	<b>allg. Kanalbauten 2025 (2025 bis 2025)</b>								
	<b>Auszahlungen - Investitionen - Mittelverwendung</b>		<b>0,00</b>	<b>5.000,00</b>	<b>0,00</b>	<b>0,00</b>	<b>0,00</b>	<b>0,00</b>	<b>5.000,00</b>
	<b>Anschaffungs- oder Herstellungskosten</b>		<b>0,00</b>	<b>5.000,00</b>	<b>0,00</b>	<b>0,00</b>	<b>0,00</b>	<b>0,00</b>	<b>5.000,00</b>
	1/851000-004000 Wasser- und Kanalisationsbauten (Anschlüsse)			4.000,00					4.000,00
	1/851000-020000 Maschinen und maschinelle Anlagen			1.000,00					1.000,00
	<b>Einzahlungen - Finanzierung - Mittelaufbringung</b>		<b>0,00</b>	<b>23.300,00</b>	<b>0,00</b>	<b>0,00</b>	<b>0,00</b>	<b>0,00</b>	<b>23.300,00</b>
	<b>Mittel aus Geldfluss aus der operativen Gebarung</b>		<b>0,00</b>	<b>0,00</b>	<b>0,00</b>	<b>0,00</b>	<b>0,00</b>	<b>0,00</b>	<b>0,00</b>
	<b>Bedarfszuweisungen/KTZ</b>		<b>0,00</b>	<b>0,00</b>	<b>0,00</b>	<b>0,00</b>	<b>0,00</b>	<b>0,00</b>	<b>0,00</b>
	<b>Haushaltsrücklagen/Zahlungsmittelreserven</b>		<b>0,00</b>	<b>0,00</b>	<b>0,00</b>	<b>0,00</b>	<b>0,00</b>	<b>0,00</b>	<b>0,00</b>
	<b>Sonstige Kapitaltransfers und Subventionen</b>		<b>0,00</b>	<b>23.300,00</b>	<b>0,00</b>	<b>0,00</b>	<b>0,00</b>	<b>0,00</b>	<b>23.300,00</b>
	2/851000+307000 Kanalanschlussgebühren			14.600,00					14.600,00
	2/851000+307001 Kanalanschlussgebühren Ergänzung			8.700,00					8.700,00
	<b>Darlehen/Innere Darlehen</b>		<b>0,00</b>	<b>0,00</b>	<b>0,00</b>	<b>0,00</b>	<b>0,00</b>	<b>0,00</b>	<b>0,00</b>
	<b>Finanzierungsleasing</b>		<b>0,00</b>	<b>0,00</b>	<b>0,00</b>	<b>0,00</b>	<b>0,00</b>	<b>0,00</b>	<b>0,00</b>
	<b>Veräußerung langfristiges Vermögen und Sonstiges</b>		<b>0,00</b>	<b>0,00</b>	<b>0,00</b>	<b>0,00</b>	<b>0,00</b>	<b>0,00</b>	<b>0,00</b>
<b>Finanzierungsergebnis 2851025</b>			<b>0,00</b>	<b>18.300,00</b>	<b>0,00</b>	<b>0,00</b>	<b>0,00</b>	<b>0,00</b>	<b>18.300,00</b>
			<i>inklusive Vorjahre (gerundet)</i>	<b>18.300,00</b>	<b>18.300,00</b>	<b>18.300,00</b>	<b>18.300,00</b>	<b>18.300,00</b>	

# 1. Nachtragsvoranschlag 2025

# Nachweis der Investitionstätigkeit

Marktgemeinde Magdalensberg

Vorhaben	Vorhabensbezeichnung		RA Vorjahre	VA 2025	Plan 2026	Plan 2027	Plan 2028	Plan 2029	Plan Gesamt (gerundet)
Konto	Bezeichnung								
<b>2999920</b>	<b>sonstige Investitionen 2020 (2020 bis 2026)</b>								
	<b>Auszahlungen - Investitionen - Mittelverwendung</b>		<b>18.393,33</b>	<b>0,00</b>	<b>0,00</b>	<b>0,00</b>	<b>0,00</b>	<b>0,00</b>	<b>18.400,00</b>
	<b>Anschaffungs- oder Herstellungskosten</b>		<b>18.393,33</b>	<b>0,00</b>	<b>0,00</b>	<b>0,00</b>	<b>0,00</b>	<b>0,00</b>	<b>18.400,00</b>
1/010000-042000	Amtsausstattung Einzelpreis über EUR 400		8.392,22						8.400,00
1/163000-042000	Betriebsausstattung		3.677,35						3.700,00
1/211000-042000	Betriebsausstattung		1.320,88						1.300,00
1/240000-042000	Betriebsausstattung		667,60						700,00
1/240100-042000	Betriebsausstattung		648,00						600,00
1/771000-050000	Sonderanlagen		2.953,86						3.000,00
1/820000-020000	Maschinen und maschinelle Anlagen		733,42						700,00
	<b>Einzahlungen - Finanzierung - Mittelaufbringung</b>		<b>2.250,00</b>	<b>16.100,00</b>	<b>0,00</b>	<b>0,00</b>	<b>0,00</b>	<b>0,00</b>	<b>18.400,00</b>
	<b>Mittel aus Geldfluss aus der operativen Gebarung</b>		<b>0,00</b>	<b>0,00</b>	<b>0,00</b>	<b>0,00</b>	<b>0,00</b>	<b>0,00</b>	<b>0,00</b>
	<b>Bedarfszuweisungen/KTZ</b>		<b>2.250,00</b>	<b>0,00</b>	<b>0,00</b>	<b>0,00</b>	<b>0,00</b>	<b>0,00</b>	<b>2.300,00</b>
2/010000+301200	Kapitaltransfers von Ländern, Landesfonds und Landeskammern		2.250,00						2.300,00
	<b>Haushaltsrücklagen/Zahlungsmittelreserven</b>		<b>0,00</b>	<b>0,00</b>	<b>0,00</b>	<b>0,00</b>	<b>0,00</b>	<b>0,00</b>	<b>0,00</b>
	<b>Sonstige Kapitaltransfers und Subventionen</b>		<b>0,00</b>	<b>16.100,00</b>	<b>0,00</b>	<b>0,00</b>	<b>0,00</b>	<b>0,00</b>	<b>16.100,00</b>
2/010000+300742	Kapitaltransfers von Bund, Bundesfonds und Bundeskammern			6.100,00					6.100,00
2/163000+300742	Kapitaltransfers von Bund, Bundesfonds und Bundeskammern			3.700,00					3.700,00
2/211000+300742	Kapitaltransfers von Bund, Bundesfonds und Bundeskammern			1.300,00					1.300,00
2/240000+300742	Kapitaltransfers von Bund, Bundesfonds und Bundeskammern			700,00					700,00
2/240100+300742	Kapitaltransfers von Bund, Bundesfonds und Bundeskammern			600,00					600,00
2/771000+300742	Kapitaltransfers von Bund, Bundesfonds und Bundeskammern			3.000,00					3.000,00
2/820000+300742	Kapitaltransfers von Bund, Bundesfonds und Bundeskammern			700,00					700,00
	<b>Darlehen/Innere Darlehen</b>		<b>0,00</b>	<b>0,00</b>	<b>0,00</b>	<b>0,00</b>	<b>0,00</b>	<b>0,00</b>	<b>0,00</b>

# 1. Nachtragsvoranschlag 2025

## Nachweis der Investitionstätigkeit

Marktgemeinde Magdalensberg

Vorhaben	Vorhabensbezeichnung							
Konto	Bezeichnung	RA Vorjahre	VA 2025	Plan 2026	Plan 2027	Plan 2028	Plan 2029	Plan Gesamt (gerundet)
	Finanzierungsleasing	0,00	0,00	0,00	0,00	0,00	0,00	0,00
	Veräußerung langfristiges Vermögen und Sonstiges	0,00	0,00	0,00	0,00	0,00	0,00	0,00
<b>Finanzierungsergebnis 2999920</b>		<b>-16.143,33</b>	<b>16.100,00</b>	<b>0,00</b>	<b>0,00</b>	<b>0,00</b>	<b>0,00</b>	<b>0,00</b>
	<i>inklusive Vorjahre (gerundet)</i>		<b>0,00</b>	<b>0,00</b>	<b>0,00</b>	<b>0,00</b>	<b>0,00</b>	

# 1. Nachtragsvoranschlag 2025

# Nachweis der Investitionstätigkeit

Marktgemeinde Magdalensberg

Vorhaben	Vorhabensbezeichnung		RA Vorjahre	VA 2025	Plan 2026	Plan 2027	Plan 2028	Plan 2029	Plan Gesamt (gerundet)
Konto	Bezeichnung								
<b>2999921</b>	<b>sonstige Investitionen 2021 (2021 bis 2026)</b>								
	<b>Auszahlungen - Investitionen - Mittelverwendung</b>		<b>62.293,67</b>	<b>0,00</b>	<b>0,00</b>	<b>0,00</b>	<b>0,00</b>	<b>0,00</b>	<b>62.300,00</b>
	<b>Anschaffungs- oder Herstellungskosten</b>		<b>62.293,67</b>	<b>0,00</b>	<b>0,00</b>	<b>0,00</b>	<b>0,00</b>	<b>0,00</b>	<b>62.300,00</b>
1/010000-042000	Amtsausstattung Einzelpreis über EUR 400		2.768,50						2.800,00
1/010000-070000	Aktivierungsfähige Rechte (immaterielle Vermögenswerte)		5.323,50						5.300,00
1/163000-042000	Betriebsausstattung		666,10						700,00
1/163200-042000	Betriebsausstattung		562,51						600,00
1/163200-050000	Sonderanlagen		3.111,12						3.100,00
1/163300-042000	Betriebsausstattung		16.642,76						16.600,00
1/250000-042000	Betriebsausstattung		2.140,00						2.100,00
1/320000-042000	Betriebsausstattung		1.860,00						1.900,00
1/612000-002000	Straßenbauten		3.859,20						3.900,00
1/612000-006000	Sonstige Grundstückseinrichtungen		6.824,52						6.800,00
1/612000-010000	Gebäude		8.897,28						8.900,00
5/612330-002000	Straßenbauten		1.260,00						1.300,00
1/640000-006000	Sonstige Grundstückseinrichtungen		403,43						400,00
1/817000-006000	Sonstige Grundstückseinrichtungen		1.997,63						2.000,00
1/820000-030000	Werkzeuge und sonst. Erzeugungsmittel		596,18						600,00
1/820000-042000	Betriebsausstattung		1.130,83						1.100,00
1/840000-001000	Erwerb - unbebaute Grundstücke		2.730,00						2.700,00
1/840000-006000	Sonstige Grundstückseinrichtungen		1.520,11						1.500,00
	<b>Einzahlungen - Finanzierung - Mittelaufbringung</b>		<b>46.502,70</b>	<b>15.800,00</b>	<b>0,00</b>	<b>0,00</b>	<b>0,00</b>	<b>0,00</b>	<b>62.300,00</b>
	<b>Mittel aus Geldfluss aus der operativen Gebarung</b>		<b>0,00</b>	<b>0,00</b>	<b>0,00</b>	<b>0,00</b>	<b>0,00</b>	<b>0,00</b>	<b>0,00</b>
	<b>Bedarfszuweisungen/KTZ</b>		<b>0,00</b>	<b>0,00</b>	<b>0,00</b>	<b>0,00</b>	<b>0,00</b>	<b>0,00</b>	<b>0,00</b>
	<b>Haushaltsrücklagen/Zahlungsmittelreserven</b>		<b>0,00</b>	<b>0,00</b>	<b>0,00</b>	<b>0,00</b>	<b>0,00</b>	<b>0,00</b>	<b>0,00</b>
	<b>Sonstige Kapitaltransfers und Subventionen</b>		<b>0,00</b>	<b>15.800,00</b>	<b>0,00</b>	<b>0,00</b>	<b>0,00</b>	<b>0,00</b>	<b>15.800,00</b>
2/163300+300742	Kapitaltransfers von Bund, Bundesfonds und Bundeskammern			15.800,00					15.800,00
	<b>Darlehen/Innere Darlehen</b>		<b>0,00</b>	<b>0,00</b>	<b>0,00</b>	<b>0,00</b>	<b>0,00</b>	<b>0,00</b>	<b>0,00</b>
	<b>Finanzierungsleasing</b>		<b>0,00</b>	<b>0,00</b>	<b>0,00</b>	<b>0,00</b>	<b>0,00</b>	<b>0,00</b>	<b>0,00</b>

# 1. Nachtragsvoranschlag 2025

## Nachweis der Investitionstätigkeit

Marktgemeinde Magdalensberg

Vorhaben	Vorhabensbezeichnung		RA Vorjahre	VA 2025	Plan 2026	Plan 2027	Plan 2028	Plan 2029	Plan Gesamt (gerundet)
Konto	Bezeichnung								
<b>Veräußerung langfristiges Vermögen und Sonstiges</b>			<b>36.606,70</b>	<b>0,00</b>	<b>0,00</b>	<b>0,00</b>	<b>0,00</b>	<b>0,00</b>	<b>36.600,00</b>
2/840000+801000	Veräußerungen von Grundstücken und Grundstückseinrichtungen		36.606,70						36.600,00
<b>Gesamteinzahlungen aus VRV 1997-Jahren</b>			<b>9.896,00</b>	<b>0,00</b>	<b>0,00</b>	<b>0,00</b>	<b>0,00</b>	<b>0,00</b>	<b>9.900,00</b>
<b>Finanzierungsergebnis 2999921</b>			<b>-15.790,97</b>	<b>15.800,00</b>	<b>0,00</b>	<b>0,00</b>	<b>0,00</b>	<b>0,00</b>	<b>0,00</b>
		<i>inklusive Vorjahre (gerundet)</i>		<b>0,00</b>	<b>0,00</b>	<b>0,00</b>	<b>0,00</b>	<b>0,00</b>	

# 1. Nachtragsvoranschlag 2025

## Nachweis der Investitionstätigkeit

Marktgemeinde Magdalensberg

Vorhaben	Vorhabensbezeichnung		RA Vorjahre	VA 2025	Plan 2026	Plan 2027	Plan 2028	Plan 2029	Plan Gesamt (gerundet)
Konto	Bezeichnung								
<b>2999922</b>	<b>sonstige Investitionen 2022 (2022 bis 2026)</b>								
	<b>Auszahlungen - Investitionen - Mittelverwendung</b>		<b>239.097,38</b>	<b>0,00</b>	<b>0,00</b>	<b>0,00</b>	<b>0,00</b>	<b>0,00</b>	<b>239.100,00</b>
	<b>Anschaffungs- oder Herstellungskosten</b>		<b>239.097,38</b>	<b>0,00</b>	<b>0,00</b>	<b>0,00</b>	<b>0,00</b>	<b>0,00</b>	<b>239.100,00</b>
1/010000-006000	Sonstige Grundstückseinrichtungen		488,64						500,00
1/010000-042000	Amtsausstattung Einzelpreis über EUR 400		11.131,91						11.100,00
1/010000-070000	Aktivierungsfähige Rechte (immaterielle Vermögenswerte)		2.034,00						2.000,00
1/163000-006000	Sonstige Grundstückseinrichtungen		398,47						400,00
1/163000-040000	Fahrzeuge		1.150,00						1.200,00
1/163000-042000	Betriebsausstattung		547,20						500,00
1/163010-010000	Gebäude und Bauten		1.392,74						1.400,00
1/163100-006000	Sonstige Grundstückseinrichtungen		85,50						100,00
1/163100-010000	Gebäude und Bauten		993,05						1.000,00
1/163100-042000	Betriebsausstattung		547,20						500,00
1/163200-006000	Sonstige Grundstückseinrichtungen		483,97						500,00
1/163200-010000	Gebäude und Bauten		910,04						900,00
1/163200-042000	Betriebsausstattung		547,20						500,00
1/163300-042000	Betriebsausstattung		547,20						500,00
1/163310-010000	Gebäude und Bauten		430,52						400,00
1/163400-020000	Maschinen und maschinelle Anlagen		61.152,24						61.200,00
1/164000-020000	Maschinen und maschinelle Anlagen		286,21						300,00
1/211000-010000	Gebäude und Bauten		701,62						700,00
1/211000-042000	Betriebsausstattung		10.028,46						10.000,00
1/211100-006000	Sonstige Grundstückseinrichtungen		166,99						200,00
1/240000-006000	Sonstige Grundstückseinrichtungen		403,31						400,00
1/240000-042000	Betriebsausstattung		3.891,53						3.900,00
1/240100-042000	Betriebsausstattung		14.078,76						14.100,00
1/320000-042000	Betriebsausstattung		2.901,80						2.900,00
1/512000-042000	Amts-, Betriebs- und Geschäftsausstattung		2.857,20						2.900,00
1/520000-006000	Sonstige Grundstückseinrichtungen (Bäume)		18.729,94						18.700,00

# 1. Nachtragsvoranschlag 2025

# Nachweis der Investitionstätigkeit

Marktgemeinde Magdalensberg

Vorhaben	Vorhabensbezeichnung		RA Vorjahre	VA 2025	Plan 2026	Plan 2027	Plan 2028	Plan 2029	Plan Gesamt (gerundet)
Konto	Bezeichnung								
1/612000-002000	Straßenbauten		22.870,74						22.900,00
1/612000-006000	Sonstige Grundstückseinrichtungen		6.204,72						6.200,00
1/612000-050000	Sonderanlagen (Brücken + Sickerbecken)		37.180,21						37.200,00
1/816000-050000	Sonderanlagen		6.086,31						6.100,00
1/817000-006000	Sonstige Grundstückseinrichtungen		5.544,79						5.500,00
1/820000-006000	Sonstige Grundstückseinrichtungen		2.783,55						2.800,00
1/820000-020000	Maschinen und maschinelle Anlagen		2.774,79						2.800,00
1/820000-042000	Betriebsausstattung		703,80						700,00
1/831000-006000	Sonstige Grundstückseinrichtungen		403,31						400,00
1/831000-042000	Betriebsausstattung		945,00						900,00
1/831000-050000	Sonderanlagen		790,65						800,00
1/840000-001000	Erwerb - unbebaute Grundstücke		15.090,23						15.100,00
1/840000-006000	Sonstige Grundstückseinrichtungen		833,58						800,00
<b>Einzahlungen - Finanzierung - Mittelaufbringung</b>			<b>59.912,91</b>	<b>0,00</b>	<b>0,00</b>	<b>0,00</b>	<b>0,00</b>	<b>0,00</b>	<b>59.900,00</b>
<b>Mittel aus Geldfluss aus der operativen Gebarung</b>			<b>0,00</b>	<b>0,00</b>	<b>0,00</b>	<b>0,00</b>	<b>0,00</b>	<b>0,00</b>	<b>0,00</b>
<b>Bedarfszuweisungen/KTZ</b>			<b>48.281,00</b>	<b>0,00</b>	<b>0,00</b>	<b>0,00</b>	<b>0,00</b>	<b>0,00</b>	<b>48.300,00</b>
2/163400+301000	Kapitaltransfers von Ländern, Landesfonds und Landeskammern		30.000,00						30.000,00
2/240100+301000	Kapitaltransferzahlungen von Ländern (15a B-VG)		9.381,00						9.400,00
2/512000+301000	Kapitaltransferzahlungen von Ländern und Landesfonds		500,00						500,00
2/520000+301000	Kapitaltransfers von Ländern, Landesfonds und Landeskammern		8.400,00						8.400,00
<b>Haushaltsrücklagen/Zahlungsmittelreserven</b>			<b>0,00</b>	<b>0,00</b>	<b>0,00</b>	<b>0,00</b>	<b>0,00</b>	<b>0,00</b>	<b>0,00</b>
<b>Sonstige Kapitaltransfers und Subventionen</b>			<b>6.362,00</b>	<b>0,00</b>	<b>0,00</b>	<b>0,00</b>	<b>0,00</b>	<b>0,00</b>	<b>6.400,00</b>
2/211000+300100	Kapitaltransfers von Bund, (Abstimmungsspende)		6.362,00						6.400,00
<b>Darlehen/Innere Darlehen</b>			<b>0,00</b>	<b>0,00</b>	<b>0,00</b>	<b>0,00</b>	<b>0,00</b>	<b>0,00</b>	<b>0,00</b>
<b>Finanzierungsleasing</b>			<b>0,00</b>	<b>0,00</b>	<b>0,00</b>	<b>0,00</b>	<b>0,00</b>	<b>0,00</b>	<b>0,00</b>
<b>Veräußerung langfristiges Vermögen und Sonstiges</b>			<b>3.081,11</b>	<b>0,00</b>	<b>0,00</b>	<b>0,00</b>	<b>0,00</b>	<b>0,00</b>	<b>3.100,00</b>
2/840000+801000	Veräußerungen von Grundstücken und Grundstückseinrichtungen		3.081,11						3.100,00



## 1. Nachtragsvoranschlag 2025

## Nachweis der Investitionstätigkeit

Marktgemeinde Magdalensberg

Vorhaben	Vorhabensbezeichnung							
Konto	Bezeichnung	RA Vorjahre	VA 2025	Plan 2026	Plan 2027	Plan 2028	Plan 2029	Plan Gesamt (gerundet)
	Gesamteinzahlungen aus VRV 1997-Jahren	2.188,80	0,00	0,00	0,00	0,00	0,00	2.200,00
<b>Finanzierungsergebnis 2999922</b>		<b>-179.184,47</b>	<b>0,00</b>	<b>0,00</b>	<b>0,00</b>	<b>0,00</b>	<b>0,00</b>	<b>-179.200,00</b>
	<i>inklusive Vorjahre (gerundet)</i>		<b>-179.200,00</b>	<b>-179.200,00</b>	<b>-179.200,00</b>	<b>-179.200,00</b>	<b>-179.200,00</b>	

# 1. Nachtragsvoranschlag 2025

# Nachweis der Investitionstätigkeit

Marktgemeinde Magdalensberg

Vorhaben	Vorhabensbezeichnung		RA Vorjahre	VA 2025	Plan 2026	Plan 2027	Plan 2028	Plan 2029	Plan Gesamt (gerundet)
Konto	Bezeichnung								
<b>2999923</b>	<b>sonstige Investitionen 2023 (2023 bis 2026)</b>								
	<b>Auszahlungen - Investitionen - Mittelverwendung</b>		<b>277.810,21</b>	<b>0,00</b>	<b>0,00</b>	<b>0,00</b>	<b>0,00</b>	<b>0,00</b>	<b>277.800,00</b>
	<b>Anschaffungs- oder Herstellungskosten</b>		<b>277.810,21</b>	<b>0,00</b>	<b>0,00</b>	<b>0,00</b>	<b>0,00</b>	<b>0,00</b>	<b>277.800,00</b>
1/010000-042000	Amtsausstattung Einzelpreis über EUR 400		1.984,75						2.000,00
1/163000-006000	Sonstige Grundstückseinrichtungen		258,00						300,00
1/163000-010000	Gebäude und Bauten		1.147,92						1.100,00
1/163000-020000	Maschinen und maschinelle Anlagen		17.603,30						17.600,00
1/163000-042000	Betriebsausstattung		537,60						500,00
1/163100-042000	Betriebsausstattung (FF)		1.463,53						1.500,00
1/163200-042000	Betriebsausstattung		3.100,01						3.100,00
1/163300-042000	Betriebsausstattung (Budget FF)		2.547,20						2.500,00
1/164000-004000	Wasser- und Abwasserbauten und -anlagen		38.820,00						38.800,00
1/211000-042000	Betriebsausstattung		2.020,17						2.000,00
1/240000-006000	Sonstige Grundstückseinrichtungen		30.000,00						30.000,00
1/240000-042000	Betriebsausstattung		3.251,76						3.300,00
1/320000-042000	Betriebsausstattung		4.549,00						4.500,00
1/411000-042000	Amts-, Betriebs- und Geschäftsausstattung		473,18						500,00
1/520000-006000	Sonstige Grundstückseinrichtungen (Bäume)		14.817,76						14.800,00
1/612000-002000	Straßenbauten		70.800,00						70.800,00
1/816000-050000	Sonderanlagen		38.866,66						38.900,00
1/820000-020000	Maschinen und maschinelle Anlagen		8.900,00						8.900,00
1/820000-042000	Betriebsausstattung		1.606,93						1.600,00
1/840000-001000	Erwerb - unbebaute Grundstücke		35.062,44						35.100,00
	<b>Einzahlungen - Finanzierung - Mittelaufbringung</b>		<b>231.185,13</b>	<b>0,00</b>	<b>0,00</b>	<b>0,00</b>	<b>0,00</b>	<b>0,00</b>	<b>231.200,00</b>
	<b>Mittel aus Geldfluss aus der operativen Gebarung</b>		<b>0,00</b>	<b>0,00</b>	<b>0,00</b>	<b>0,00</b>	<b>0,00</b>	<b>0,00</b>	<b>0,00</b>

# 1. Nachtragsvoranschlag 2025

## Nachweis der Investitionstätigkeit

Marktgemeinde Magdalensberg

Vorhaben	Vorhabensbezeichnung		RA Vorjahre	VA 2025	Plan 2026	Plan 2027	Plan 2028	Plan 2029	Plan Gesamt (gerundet)
Konto	Bezeichnung								
<b>Bedarfszuweisungen/KTZ</b>			<b>82.876,00</b>	<b>0,00</b>	<b>0,00</b>	<b>0,00</b>	<b>0,00</b>	<b>0,00</b>	<b>82.900,00</b>
2/163000+301000	Kapitaltransferzahlungen von Ländern und Landesfonds		3.900,00						3.900,00
2/163200+301000	Kapitaltransferzahlg. vom Land		1.000,00						1.000,00
2/164000+301200	Kapitaltransfers von Ländern, Landesfonds und Landeskammern BZaR		38.800,00						38.800,00
2/520000+301000	Kapitaltransfers von Ländern, Landesfonds und Landeskammern		6.576,00						6.600,00
2/612000+301000	Kapitaltransfers von Ländern, Landesfonds und Landeskammern		32.600,00						32.600,00
<b>Haushaltsrücklagen/Zahlungsmittelreserven</b>			<b>0,00</b>	<b>0,00</b>	<b>0,00</b>	<b>0,00</b>	<b>0,00</b>	<b>0,00</b>	<b>0,00</b>
<b>Sonstige Kapitaltransfers und Subventionen</b>			<b>65.000,00</b>	<b>0,00</b>	<b>0,00</b>	<b>0,00</b>	<b>0,00</b>	<b>0,00</b>	<b>65.000,00</b>
2/240000+305000	Kapitaltransfers von Unternehmen (MIG)		30.000,00						30.000,00
2/612000+300000	Kapitaltransfers Bund (Kip)		35.000,00						35.000,00
<b>Darlehen/Innere Darlehen</b>			<b>0,00</b>	<b>0,00</b>	<b>0,00</b>	<b>0,00</b>	<b>0,00</b>	<b>0,00</b>	<b>0,00</b>
<b>Finanzierungsleasing</b>			<b>0,00</b>	<b>0,00</b>	<b>0,00</b>	<b>0,00</b>	<b>0,00</b>	<b>0,00</b>	<b>0,00</b>
<b>Veräußerung langfristiges Vermögen und Sonstiges</b>			<b>83.309,13</b>	<b>0,00</b>	<b>0,00</b>	<b>0,00</b>	<b>0,00</b>	<b>0,00</b>	<b>83.300,00</b>
2/840000+801000	Veräußerungen von Grundstücken und Grundstückseinrichtungen		83.309,13						83.300,00
<b>Finanzierungsergebnis 2999923</b>			<b>-46.625,08</b>	<b>0,00</b>	<b>0,00</b>	<b>0,00</b>	<b>0,00</b>	<b>0,00</b>	<b>-46.600,00</b>
	<i>inklusive Vorjahre (gerundet)</i>			<b>-46.600,00</b>	<b>-46.600,00</b>	<b>-46.600,00</b>	<b>-46.600,00</b>	<b>-46.600,00</b>	

# 1. Nachtragsvoranschlag 2025

# Nachweis der Investitionstätigkeit

Marktgemeinde Magdalensberg

Vorhaben	Vorhabensbezeichnung		RA Vorjahre	VA 2025	Plan 2026	Plan 2027	Plan 2028	Plan 2029	Plan Gesamt (gerundet)
Konto	Bezeichnung								
<b>2999924</b>	<b>sonstige Investitionen 2024 (2024 bis 2026)</b>								
	<b>Auszahlungen - Investitionen - Mittelverwendung</b>		<b>203.148,53</b>	<b>0,00</b>	<b>0,00</b>	<b>0,00</b>	<b>0,00</b>	<b>0,00</b>	<b>203.100,00</b>
	<b>Anschaffungs- oder Herstellungskosten</b>		<b>203.148,53</b>	<b>0,00</b>	<b>0,00</b>	<b>0,00</b>	<b>0,00</b>	<b>0,00</b>	<b>203.100,00</b>
1/010000-042000	Amtsausstattung Einzelpreis über EUR 400		4.328,33						4.300,00
1/010000-070000	Aktivierungsfähige Rechte (immaterielle Vermögenswerte)		10.803,88						10.800,00
1/163100-010000	Gebäude und Bauten		26.160,00						26.200,00
1/163100-042000	Betriebsausstattung (FF)		3.208,44						3.200,00
1/163100-042001	Amts-, Betriebs- und Geschäftsausstattung (GDE)		3.290,82						3.300,00
1/163200-042000	Betriebsausstattung		2.500,00						2.500,00
1/164000-004000	Wasser- und Abwasserbauten und -anlagen		53.983,23						54.000,00
1/164000-050000	Sonderanlagen (Hydranten)		4.882,03						4.900,00
1/240000-042000	Betriebsausstattung		2.502,76						2.500,00
1/520000-006000	Sonstige Grundstückseinrichtungen (Bäume)		22.690,28						22.700,00
1/612000-002000	Straßenbauten		17.900,70						17.900,00
1/612000-050000	Sonderanlagen (Brücken + Sickerbecken)		2.947,80						2.900,00
1/612003-002000	Straßenbauten		33.135,16						33.100,00
1/612010-006000	Sonstige Grundstückseinrichtungen		13.314,88						13.300,00
1/816000-050000	Sonderanlagen		1.500,22						1.500,00
	<b>Einzahlungen - Finanzierung - Mittelaufbringung</b>		<b>141.272,63</b>	<b>0,00</b>	<b>0,00</b>	<b>0,00</b>	<b>0,00</b>	<b>0,00</b>	<b>141.300,00</b>
	<b>Mittel aus Geldfluss aus der operativen Gebarung</b>		<b>0,00</b>	<b>0,00</b>	<b>0,00</b>	<b>0,00</b>	<b>0,00</b>	<b>0,00</b>	<b>0,00</b>

# 1. Nachtragsvoranschlag 2025

## Nachweis der Investitionstätigkeit

Marktgemeinde Magdalensberg

Vorhaben	Vorhabensbezeichnung		RA Vorjahre	VA 2025	Plan 2026	Plan 2027	Plan 2028	Plan 2029	Plan Gesamt (gerundet)
Konto	Bezeichnung								
<b>Bedarfszuweisungen/KTZ</b>			<b>140.972,63</b>	<b>0,00</b>	<b>0,00</b>	<b>0,00</b>	<b>0,00</b>	<b>0,00</b>	<b>141.000,00</b>
2/010000+301200	Kapitaltransfers von Ländern, Landesfonds und Landeskammern		6.516,66						6.500,00
2/164000+301200	Kapitaltransfers von Ländern, Landesfonds und Landeskammern BZaR		53.983,17						54.000,00
2/520000+301000	Kapitaltransfers von Ländern, Landesfonds und Landeskammern		34.022,76						34.000,00
2/612003+301200	Kapitaltransfers von Ländern (BZaR)		33.135,16						33.100,00
2/612010+301200	Kapitaltransfers von Ländern, Landesfonds und Landeskammern		13.314,88						13.300,00
<b>Haushaltsrücklagen/Zahlungsmittelreserven</b>			<b>0,00</b>	<b>0,00</b>	<b>0,00</b>	<b>0,00</b>	<b>0,00</b>	<b>0,00</b>	<b>0,00</b>
<b>Sonstige Kapitaltransfers und Subventionen</b>			<b>300,00</b>	<b>0,00</b>	<b>0,00</b>	<b>0,00</b>	<b>0,00</b>	<b>0,00</b>	<b>300,00</b>
2/816000+300000	Kapitaltransfers von Bund, Bundesfonds und Bundeskammern		300,00						300,00
<b>Darlehen/Innere Darlehen</b>			<b>0,00</b>	<b>0,00</b>	<b>0,00</b>	<b>0,00</b>	<b>0,00</b>	<b>0,00</b>	<b>0,00</b>
<b>Finanzierungsleasing</b>			<b>0,00</b>	<b>0,00</b>	<b>0,00</b>	<b>0,00</b>	<b>0,00</b>	<b>0,00</b>	<b>0,00</b>
<b>Veräußerung langfristiges Vermögen und Sonstiges</b>			<b>0,00</b>	<b>0,00</b>	<b>0,00</b>	<b>0,00</b>	<b>0,00</b>	<b>0,00</b>	<b>0,00</b>
<b>Finanzierungsergebnis 2999924</b>			<b>-61.875,90</b>	<b>0,00</b>	<b>0,00</b>	<b>0,00</b>	<b>0,00</b>	<b>0,00</b>	<b>-61.900,00</b>
		<i>inklusive Vorjahre (gerundet)</i>		<b>-61.900,00</b>	<b>-61.900,00</b>	<b>-61.900,00</b>	<b>-61.900,00</b>	<b>-61.900,00</b>	

# 1. Nachtragsvoranschlag 2025

# Nachweis der Investitionstätigkeit

Marktgemeinde Magdalensberg

Vorhaben	Vorhabensbezeichnung		RA Vorjahre	VA 2025	Plan 2026	Plan 2027	Plan 2028	Plan 2029	Plan Gesamt (gerundet)
Konto	Bezeichnung								
<b>2999925</b>	<b>sonstige Investitionen 2025 (2025 bis 2025)</b>								
	<b>Auszahlungen - Investitionen - Mittelverwendung</b>		<b>0,00</b>	<b>177.000,00</b>	<b>0,00</b>	<b>0,00</b>	<b>0,00</b>	<b>0,00</b>	<b>177.000,00</b>
	<b>Anschaffungs- oder Herstellungskosten</b>		<b>0,00</b>	<b>177.000,00</b>	<b>0,00</b>	<b>0,00</b>	<b>0,00</b>	<b>0,00</b>	<b>177.000,00</b>
1/010000-042000	Amtsausstattung Einzelpreis über EUR 400			3.000,00					3.000,00
1/010000-070000	Aktivierungsfähige Rechte (immaterielle Vermögenswerte)			12.800,00					12.800,00
1/163000-010000	Gebäude und Bauten			10.000,00					10.000,00
1/163000-020000	Maschinen und maschinelle Anlagen			18.000,00					18.000,00
1/163200-042001	Betriebsausstattung (Budget FF)			1.500,00					1.500,00
1/163400-020000	Maschinen und maschinelle Anlagen			14.000,00					14.000,00
1/211000-020000	Maschinen und maschinelle Anlagen								
1/211000-042000	Betriebsausstattung			10.000,00					10.000,00
1/211020-042000	Amts-, Betriebs- und Geschäftsausstattung			2.000,00					2.000,00
1/240000-042000	Betriebsausstattung			1.000,00					1.000,00
1/240100-042000	Betriebsausstattung			1.000,00					1.000,00
1/262001-006000	Sonstige Grundstückseinrichtungen (Parkplatz etc.)			3.000,00					3.000,00
1/320000-042000	Betriebsausstattung			18.000,00					18.000,00
1/520000-006000	Sonstige Grundstückseinrichtungen (Bäume)			13.500,00					13.500,00
1/612000-002000	Straßenbauten			40.000,00					40.000,00
1/612000-050000	Sonderanlagen (Brücken + Sickerbecken)			3.000,00					3.000,00
1/820000-020000	Maschinen und maschinelle Anlagen			20.200,00					20.200,00
1/820000-042000	Betriebsausstattung			1.000,00					1.000,00
1/840000-001000	Erwerb - unbebaute Grundstücke			5.000,00					5.000,00
	<b>Einzahlungen - Finanzierung - Mittelaufbringung</b>		<b>0,00</b>	<b>99.500,00</b>	<b>0,00</b>	<b>0,00</b>	<b>0,00</b>	<b>0,00</b>	<b>99.500,00</b>
	<b>Mittel aus Geldfluss aus der operativen Gebarung</b>		<b>0,00</b>	<b>0,00</b>	<b>0,00</b>	<b>0,00</b>	<b>0,00</b>	<b>0,00</b>	<b>0,00</b>

# 1. Nachtragsvoranschlag 2025

## Nachweis der Investitionstätigkeit

Marktgemeinde Magdalensberg

Vorhaben	Vorhabensbezeichnung		RA Vorjahre	VA 2025	Plan 2026	Plan 2027	Plan 2028	Plan 2029	Plan Gesamt (gerundet)
Konto	Bezeichnung								
<b>Bedarfszuweisungen/KTZ</b>			<b>0,00</b>	<b>28.500,00</b>	<b>0,00</b>	<b>0,00</b>	<b>0,00</b>	<b>0,00</b>	<b>28.500,00</b>
2/163000+301000	Kapitaltransferzahlungen von Ländern und Landesfonds			5.000,00					5.000,00
2/163400+301000	Kapitaltransfers von Ländern, Landesfonds und Landeskammern			10.000,00					10.000,00
2/520000+301200	Kapitaltransfers von Ländern, Landesfonds und Landeskammern			13.500,00					13.500,00
<b>Haushaltsrücklagen/Zahlungsmittelreserven</b>			<b>0,00</b>	<b>7.800,00</b>	<b>0,00</b>	<b>0,00</b>	<b>0,00</b>	<b>0,00</b>	<b>7.800,00</b>
2/820000+894000	Entnahmen von zweckgebundenen Haushaltsrücklagen			7.800,00					7.800,00
<b>Sonstige Kapitaltransfers und Subventionen</b>			<b>0,00</b>	<b>21.400,00</b>	<b>0,00</b>	<b>0,00</b>	<b>0,00</b>	<b>0,00</b>	<b>21.400,00</b>
2/010000+305000	Kapitaltransfers von Unternehmen (GSZ)			7.200,00					7.200,00
2/163200+307000	Kapitaltransfers von privaten Organisationen (Budget FF)			1.500,00					1.500,00
2/820000+305000	Kapitaltransfers von Unternehmen (ohne Finanzunternehmen)			12.700,00					12.700,00
<b>Darlehen/Innere Darlehen</b>			<b>0,00</b>	<b>0,00</b>	<b>0,00</b>	<b>0,00</b>	<b>0,00</b>	<b>0,00</b>	<b>0,00</b>
<b>Finanzierungsleasing</b>			<b>0,00</b>	<b>0,00</b>	<b>0,00</b>	<b>0,00</b>	<b>0,00</b>	<b>0,00</b>	<b>0,00</b>
<b>Veräußerung langfristiges Vermögen und Sonstiges</b>			<b>0,00</b>	<b>41.800,00</b>	<b>0,00</b>	<b>0,00</b>	<b>0,00</b>	<b>0,00</b>	<b>41.800,00</b>
2/840000+801000	Veräußerungen von Grundstücken und Grundstückseinrichtungen			41.800,00					41.800,00
<b>Finanzierungsergebnis 2999925</b>			<b>0,00</b>	<b>-77.500,00</b>	<b>0,00</b>	<b>0,00</b>	<b>0,00</b>	<b>0,00</b>	<b>-77.500,00</b>
	<i>inklusive Vorjahre (gerundet)</i>			<b>-77.500,00</b>	<b>-77.500,00</b>	<b>-77.500,00</b>	<b>-77.500,00</b>	<b>-77.500,00</b>	

# 1. Nachtragsvoranschlag 2025

## Nachweis der Investitionstätigkeit

Marktgemeinde Magdalensberg

Salden Finanzierungsergebnisse		RA Vorjahre	VA 2025	Plan 2026	Plan 2027	Plan 2028	Plan 2029	Plan Gesamt (gerundet)
1031000	Ortskernbelebung Deinsd.-Lassendorf (2018 bis 2							
	Auszahlungen - Investitionen - Mittelverwendung	71.079,41	0,00	0,00	0,00	0,00	0,00	71.100,00
	Einzahlungen - Finanzierung - Mittelherkunft	93.920,71	0,00	0,00	0,00	0,00	0,00	93.900,00
		22.841,30	0,00	0,00	0,00	0,00	0,00	22.800,00
	<i>inklusive Vorjahre (gerundet)</i>		22.800,00	22.800,00	22.800,00	22.800,00	22.800,00	
1211001	Bildungszentrum Magdalensberg Baustufe A (202							
	Auszahlungen - Investitionen - Mittelverwendung	917.772,58	252.600,00	0,00	0,00	0,00	0,00	1.170.400,00
	Einzahlungen - Finanzierung - Mittelherkunft	878.553,60	375.000,00	0,00	0,00	0,00	0,00	1.253.600,00
		-39.218,98	122.400,00	0,00	0,00	0,00	0,00	83.200,00
	<i>inklusive Vorjahre (gerundet)</i>		83.200,00	83.200,00	83.200,00	83.200,00	83.200,00	
1269001	Kabinengebäude Tennisclub (2020 bis 2025)							
	Auszahlungen - Investitionen - Mittelverwendung	586.500,30	0,00	0,00	0,00	0,00	0,00	586.500,00
	Einzahlungen - Finanzierung - Mittelherkunft	586.500,30	0,00	0,00	0,00	0,00	0,00	586.500,00
		0,00	0,00	0,00	0,00	0,00	0,00	0,00
	<i>inklusive Vorjahre (gerundet)</i>		0,00	0,00	0,00	0,00	0,00	
1612005	Straßensanierung R7a (2025 bis 2027)							
	Auszahlungen - Investitionen - Mittelverwendung	0,00	130.000,00	0,00	0,00	0,00	0,00	130.000,00
	Einzahlungen - Finanzierung - Mittelherkunft	0,00	59.500,00	0,00	0,00	0,00	0,00	59.500,00
		0,00	-70.500,00	0,00	0,00	0,00	0,00	-70.500,00
	<i>inklusive Vorjahre (gerundet)</i>		-70.500,00	-70.500,00	-70.500,00	-70.500,00	-70.500,00	
1612310	B92 Radwege R7A (Geiersd.-Pischeld) (2012 bis :							
	Auszahlungen - Investitionen - Mittelverwendung	12.715,88	0,00	0,00	0,00	0,00	0,00	12.700,00
	Einzahlungen - Finanzierung - Mittelherkunft	0,00	0,00	0,00	0,00	0,00	0,00	0,00
		-12.715,88	0,00	0,00	0,00	0,00	0,00	-12.700,00
	<i>inklusive Vorjahre (gerundet)</i>		-12.700,00	-12.700,00	-12.700,00	-12.700,00	-12.700,00	
1612420	Straßensanierungen 2017/18 (2017 bis 2025)							
	Auszahlungen - Investitionen - Mittelverwendung	0,00	0,00	0,00	0,00	0,00	0,00	0,00
	Einzahlungen - Finanzierung - Mittelherkunft	20.900,00	0,00	0,00	0,00	0,00	0,00	20.900,00
		20.900,00	0,00	0,00	0,00	0,00	0,00	20.900,00
	<i>inklusive Vorjahre (gerundet)</i>		20.900,00	20.900,00	20.900,00	20.900,00	20.900,00	
1612560	Katastrophenschäden 2019 (2019 bis 2025)							
	Auszahlungen - Investitionen - Mittelverwendung	2.088,00	0,00	0,00	0,00	0,00	0,00	2.100,00
	Einzahlungen - Finanzierung - Mittelherkunft	33.945,17	0,00	0,00	0,00	0,00	0,00	33.900,00
		31.857,17	0,00	0,00	0,00	0,00	0,00	31.900,00
	<i>inklusive Vorjahre (gerundet)</i>		31.900,00	31.900,00	31.900,00	31.900,00	31.900,00	



# 1. Nachtragsvoranschlag 2025

Marktgemeinde Magdalensberg

## Nachweis der Investitionstätigkeit

Salden Finanzierungsergebnisse		RA Vorjahre	VA 2025	Plan 2026	Plan 2027	Plan 2028	Plan 2029	Plan Gesamt (gerundet)
1612570	Katastrophenschäden 2020 (2020 bis 2025)							
	Auszahlungen - Investitionen - Mittelverwendung	25.930,98	0,00	0,00	0,00	0,00	0,00	25.900,00
	Einzahlungen - Finanzierung - Mittelherkunft	0,00	0,00	0,00	0,00	0,00	0,00	0,00
		-25.930,98	0,00	0,00	0,00	0,00	0,00	-25.900,00
	<i>inklusive Vorjahre (gerundet)</i>		-25.900,00	-25.900,00	-25.900,00	-25.900,00	-25.900,00	
1632000	HW-Schutz Arndorfer Bach (2016 bis 2025)							
	Auszahlungen - Investitionen - Mittelverwendung	28.406,51	0,00	0,00	0,00	0,00	0,00	28.400,00
	Einzahlungen - Finanzierung - Mittelherkunft	0,00	0,00	0,00	0,00	0,00	0,00	0,00
		-28.406,51	0,00	0,00	0,00	0,00	0,00	-28.400,00
	<i>inklusive Vorjahre (gerundet)</i>		-28.400,00	-28.400,00	-28.400,00	-28.400,00	-28.400,00	
1817001	Barrierefreiheit Friedhof (2020 bis 2025)							
	Auszahlungen - Investitionen - Mittelverwendung	154.415,07	0,00	0,00	0,00	0,00	0,00	154.400,00
	Einzahlungen - Finanzierung - Mittelherkunft	120.000,00	0,00	0,00	0,00	0,00	0,00	120.000,00
		-34.415,07	0,00	0,00	0,00	0,00	0,00	-34.400,00
	<i>inklusive Vorjahre (gerundet)</i>		-34.400,00	-34.400,00	-34.400,00	-34.400,00	-34.400,00	
1849010	Baulandmodell St. Lorenzen (2022 bis 2026)							
	Auszahlungen - Investitionen - Mittelverwendung	563.315,36	333.500,00	177.700,00	0,00	0,00	0,00	1.074.500,00
	Einzahlungen - Finanzierung - Mittelherkunft	612.727,89	300.000,00	176.200,00	0,00	0,00	0,00	1.088.900,00
		49.412,53	-33.500,00	-1.500,00	0,00	0,00	0,00	14.400,00
	<i>inklusive Vorjahre (gerundet)</i>		15.900,00	14.400,00	14.400,00	14.400,00	14.400,00	
1850011	WVA Magdalensberg BA 11 (2020 bis 2025)							
	Auszahlungen - Investitionen - Mittelverwendung	223.347,47	0,00	0,00	0,00	0,00	0,00	223.300,00
	Einzahlungen - Finanzierung - Mittelherkunft	281.742,00	0,00	0,00	0,00	0,00	0,00	281.700,00
		58.394,53	0,00	0,00	0,00	0,00	0,00	58.400,00
	<i>inklusive Vorjahre (gerundet)</i>		58.400,00	58.400,00	58.400,00	58.400,00	58.400,00	
1850101	WVA BA 14 Transportleitung (2021 bis 2025)							
	Auszahlungen - Investitionen - Mittelverwendung	620.455,28	110.000,00	0,00	0,00	0,00	0,00	730.500,00
	Einzahlungen - Finanzierung - Mittelherkunft	637.376,46	86.000,00	0,00	0,00	0,00	0,00	723.400,00
		16.921,18	-24.000,00	0,00	0,00	0,00	0,00	-7.100,00
	<i>inklusive Vorjahre (gerundet)</i>		-7.100,00	-7.100,00	-7.100,00	-7.100,00	-7.100,00	
1850104	WVA BA 18 - Verbindungsleistung (2022 bis 2026)							
	Auszahlungen - Investitionen - Mittelverwendung	11.251,38	282.000,00	0,00	0,00	0,00	0,00	293.300,00
	Einzahlungen - Finanzierung - Mittelherkunft	0,00	405.000,00	0,00	0,00	0,00	0,00	405.000,00
		-11.251,38	123.000,00	0,00	0,00	0,00	0,00	111.700,00
	<i>inklusive Vorjahre (gerundet)</i>		111.700,00	111.700,00	111.700,00	111.700,00	111.700,00	

# 1. Nachtragsvoranschlag 2025

Marktgemeinde Magdalensberg

## Nachweis der Investitionstätigkeit

Salden Finanzierungsergebnisse		RA Vorjahre	VA 2025	Plan 2026	Plan 2027	Plan 2028	Plan 2029	Plan Gesamt (gerundet)
1850110	WVA Magdalensberg BA 10 (2019 bis 2025)							
	Auszahlungen - Investitionen - Mittelverwendung	155.515,61	0,00	0,00	0,00	0,00	0,00	155.500,00
	Einzahlungen - Finanzierung - Mittelherkunft	141.987,37	0,00	0,00	0,00	0,00	0,00	142.000,00
		-13.528,24	0,00	0,00	0,00	0,00	0,00	-13.500,00
	<i>inklusive Vorjahre (gerundet)</i>		-13.500,00	-13.500,00	-13.500,00	-13.500,00	-13.500,00	
1850201	WVA BA 17/1 Mitte (2022 bis 2026)							
	Auszahlungen - Investitionen - Mittelverwendung	335.425,29	28.900,00	0,00	0,00	0,00	0,00	364.300,00
	Einzahlungen - Finanzierung - Mittelherkunft	354.126,00	7.000,00	400,00	0,00	0,00	0,00	361.500,00
		18.700,71	-21.900,00	400,00	0,00	0,00	0,00	-2.800,00
	<i>inklusive Vorjahre (gerundet)</i>		-3.200,00	-2.800,00	-2.800,00	-2.800,00	-2.800,00	
1850203	WVA BA 17/2 (2022 bis 2025)							
	Auszahlungen - Investitionen - Mittelverwendung	9.462,56	130.100,00	0,00	0,00	0,00	0,00	139.600,00
	Einzahlungen - Finanzierung - Mittelherkunft	0,00	147.700,00	0,00	0,00	0,00	0,00	147.700,00
		-9.462,56	17.600,00	0,00	0,00	0,00	0,00	8.100,00
	<i>inklusive Vorjahre (gerundet)</i>		8.100,00	8.100,00	8.100,00	8.100,00	8.100,00	
1850210	WVA Gammersdorf - Timenitz BA12 (2018 bis 2021)							
	Auszahlungen - Investitionen - Mittelverwendung	989.198,84	0,00	0,00	0,00	0,00	0,00	989.200,00
	Einzahlungen - Finanzierung - Mittelherkunft	980.352,42	0,00	800,00	0,00	0,00	0,00	981.200,00
		-8.846,42	0,00	800,00	0,00	0,00	0,00	-8.000,00
	<i>inklusive Vorjahre (gerundet)</i>		-8.800,00	-8.000,00	-8.000,00	-8.000,00	-8.000,00	
1850220	WVA Gammersdorf - Timenitz BA3 (2020 bis 2021)							
	Auszahlungen - Investitionen - Mittelverwendung	4.723,02	0,00	0,00	0,00	0,00	0,00	4.700,00
	Einzahlungen - Finanzierung - Mittelherkunft	0,00	0,00	0,00	0,00	0,00	0,00	0,00
		-4.723,02	0,00	0,00	0,00	0,00	0,00	-4.700,00
	<i>inklusive Vorjahre (gerundet)</i>		-4.700,00	-4.700,00	-4.700,00	-4.700,00	-4.700,00	
1850900	WVA Magdalensberg BA 09 (Horner, Pirmann 2) (;							
	Auszahlungen - Investitionen - Mittelverwendung	158.140,00	0,00	0,00	0,00	0,00	0,00	158.100,00
	Einzahlungen - Finanzierung - Mittelherkunft	161.544,16	0,00	0,00	0,00	0,00	0,00	161.500,00
		3.404,16	0,00	0,00	0,00	0,00	0,00	3.400,00
	<i>inklusive Vorjahre (gerundet)</i>		3.400,00	3.400,00	3.400,00	3.400,00	3.400,00	
1851003	Erweiterung ARA Pischeldorf (2018 bis 2025)							
	Auszahlungen - Investitionen - Mittelverwendung	1.490.135,86	0,00	0,00	0,00	0,00	0,00	1.490.100,00
	Einzahlungen - Finanzierung - Mittelherkunft	1.645.697,90	0,00	0,00	0,00	0,00	0,00	1.645.700,00
		155.562,04	0,00	0,00	0,00	0,00	0,00	155.600,00
	<i>inklusive Vorjahre (gerundet)</i>		155.600,00	155.600,00	155.600,00	155.600,00	155.600,00	

# 1. Nachtragsvoranschlag 2025

## Nachweis der Investitionstätigkeit

Marktgemeinde Magdalensberg

Salden Finanzierungsergebnisse		RA Vorjahre	VA 2025	Plan 2026	Plan 2027	Plan 2028	Plan 2029	Plan Gesamt (gerundet)
1851006	ABA BA 16 - Ableitung KLU, Auf (2021 bis 2026)							
	Auszahlungen - Investitionen - Mittelverwendung	440.731,04	179.000,00	0,00	0,00	0,00	0,00	619.700,00
	Einzahlungen - Finanzierung - Mittelherkunft	422.703,86	137.000,00	600,00	0,00	0,00	0,00	560.300,00
		-18.027,18	-42.000,00	600,00	0,00	0,00	0,00	-59.400,00
	<i>inklusive Vorjahre (gerundet)</i>		-60.000,00	-59.400,00	-59.400,00	-59.400,00	-59.400,00	
1851130	Kanalisation Magdalensbg. BA 13 (Aufschl. GewZ							
	Auszahlungen - Investitionen - Mittelverwendung	247.007,43	0,00	0,00	0,00	0,00	0,00	247.000,00
	Einzahlungen - Finanzierung - Mittelherkunft	338.117,85	300,00	0,00	0,00	0,00	0,00	338.400,00
		91.110,42	300,00	0,00	0,00	0,00	0,00	91.400,00
	<i>inklusive Vorjahre (gerundet)</i>		91.400,00	91.400,00	91.400,00	91.400,00	91.400,00	
1851140	Kanalisation Magdalensbg. BA 14 (Gipfelhaus) (2)							
	Auszahlungen - Investitionen - Mittelverwendung	453.276,04	0,00	0,00	0,00	0,00	0,00	453.300,00
	Einzahlungen - Finanzierung - Mittelherkunft	531.385,73	0,00	0,00	0,00	0,00	0,00	531.400,00
		78.109,69	0,00	0,00	0,00	0,00	0,00	78.100,00
	<i>inklusive Vorjahre (gerundet)</i>		78.100,00	78.100,00	78.100,00	78.100,00	78.100,00	
1851200	Kanalisation Magdalensbg. BA 12 (Alleeacker) (2)							
	Auszahlungen - Investitionen - Mittelverwendung	141.600,32	0,00	0,00	0,00	0,00	0,00	141.600,00
	Einzahlungen - Finanzierung - Mittelherkunft	141.194,24	0,00	0,00	0,00	0,00	0,00	141.200,00
		-406,08	0,00	0,00	0,00	0,00	0,00	-400,00
	<i>inklusive Vorjahre (gerundet)</i>		-400,00	-400,00	-400,00	-400,00	-400,00	
1851900	Kanalisation Magdalensbg. BA 09 (Ltg-Kataster) (							
	Auszahlungen - Investitionen - Mittelverwendung	190.784,29	0,00	0,00	0,00	0,00	0,00	190.800,00
	Einzahlungen - Finanzierung - Mittelherkunft	190.571,02	0,00	0,00	0,00	0,00	0,00	190.600,00
		-213,27	0,00	0,00	0,00	0,00	0,00	-200,00
	<i>inklusive Vorjahre (gerundet)</i>		-200,00	-200,00	-200,00	-200,00	-200,00	
1888888	Aufschl. Gewerbezone Reigersd. Süd (2020 bis 2)							
	Auszahlungen - Investitionen - Mittelverwendung	248.272,25	0,00	0,00	0,00	0,00	0,00	248.300,00
	Einzahlungen - Finanzierung - Mittelherkunft	333.060,00	0,00	0,00	0,00	0,00	0,00	333.100,00
		84.787,75	0,00	0,00	0,00	0,00	0,00	84.800,00
	<i>inklusive Vorjahre (gerundet)</i>		84.800,00	84.800,00	84.800,00	84.800,00	84.800,00	
<b>Saldo Investive Einzelvorhaben</b>		<b>424.855,91</b>	<b>71.400,00</b>	<b>300,00</b>	<b>0,00</b>	<b>0,00</b>	<b>0,00</b>	<b>496.700,00</b>
	<i>inklusive Vorjahre (gerundet)</i>		<b>496.400,00</b>	<b>496.700,00</b>	<b>496.700,00</b>	<b>496.700,00</b>	<b>496.700,00</b>	

# 1. Nachtragsvoranschlag 2025

## Nachweis der Investitionstätigkeit

Marktgemeinde Magdalensberg

Salden Finanzierungsergebnisse		RA Vorjahre	VA 2025	Plan 2026	Plan 2027	Plan 2028	Plan 2029	Plan Gesamt (gerundet)
2010001	Fernwärmeanschluss GDE Amt (2024 bis 2025)							
	Auszahlungen - Investitionen - Mittelverwendung	50.338,06	0,00	0,00	0,00	0,00	0,00	50.300,00
	Einzahlungen - Finanzierung - Mittelherkunft	0,00	47.700,00	0,00	0,00	0,00	0,00	47.700,00
		-50.338,06	47.700,00	0,00	0,00	0,00	0,00	-2.600,00
	<i>inklusive Vorjahre (gerundet)</i>		-2.600,00	-2.600,00	-2.600,00	-2.600,00	-2.600,00	
2163101	Anschaffung KLFA FF Timenitz (2024 bis 2025)							
	Auszahlungen - Investitionen - Mittelverwendung	187.608,00	0,00	0,00	0,00	0,00	0,00	187.600,00
	Einzahlungen - Finanzierung - Mittelherkunft	76.300,00	111.300,00	0,00	0,00	0,00	0,00	187.600,00
		-111.308,00	111.300,00	0,00	0,00	0,00	0,00	0,00
	<i>inklusive Vorjahre (gerundet)</i>		0,00	0,00	0,00	0,00	0,00	
2179010	HW Katastrophe 2023 (ab 2023)							
	Auszahlungen - Investitionen - Mittelverwendung	390.022,48	0,00	0,00	0,00	0,00	0,00	390.000,00
	Einzahlungen - Finanzierung - Mittelherkunft	428.576,43	21.500,00	0,00	0,00	0,00	0,00	450.100,00
		38.553,95	21.500,00	0,00	0,00	0,00	0,00	60.100,00
	<i>inklusive Vorjahre (gerundet)</i>		60.100,00	60.100,00	60.100,00	60.100,00	60.100,00	
2211010	sonstige Investitionen VSM 2024 (ab 2024)							
	Auszahlungen - Investitionen - Mittelverwendung	127.219,45	0,00	0,00	0,00	0,00	0,00	127.200,00
	Einzahlungen - Finanzierung - Mittelherkunft	48.647,38	0,00	0,00	0,00	0,00	0,00	48.600,00
		-78.572,07	0,00	0,00	0,00	0,00	0,00	-78.600,00
	<i>inklusive Vorjahre (gerundet)</i>		-78.600,00	-78.600,00	-78.600,00	-78.600,00	-78.600,00	
2211021	GTS Einrichtung und Spielplatz (ab 2021)							
	Auszahlungen - Investitionen - Mittelverwendung	166.317,61	0,00	0,00	0,00	0,00	0,00	166.300,00
	Einzahlungen - Finanzierung - Mittelherkunft	152.108,39	14.200,00	0,00	0,00	0,00	0,00	166.300,00
		-14.209,22	14.200,00	0,00	0,00	0,00	0,00	0,00
	<i>inklusive Vorjahre (gerundet)</i>		0,00	0,00	0,00	0,00	0,00	
2211022	sonstige Investitionen GTS 2024 (2024 bis 2025)							
	Auszahlungen - Investitionen - Mittelverwendung	186.040,44	0,00	0,00	0,00	0,00	0,00	186.000,00
	Einzahlungen - Finanzierung - Mittelherkunft	115.500,00	0,00	0,00	0,00	0,00	0,00	115.500,00
		-70.540,44	0,00	0,00	0,00	0,00	0,00	-70.500,00
	<i>inklusive Vorjahre (gerundet)</i>		-70.500,00	-70.500,00	-70.500,00	-70.500,00	-70.500,00	
2240001	Photovoltaikanlage KiGa (2020 bis 2025)							
	Auszahlungen - Investitionen - Mittelverwendung	16.394,00	0,00	0,00	0,00	0,00	0,00	16.400,00
	Einzahlungen - Finanzierung - Mittelherkunft	11.867,61	4.500,00	0,00	0,00	0,00	0,00	16.400,00
		-4.526,39	4.500,00	0,00	0,00	0,00	0,00	0,00
	<i>inklusive Vorjahre (gerundet)</i>		0,00	0,00	0,00	0,00	0,00	

# 1. Nachtragsvoranschlag 2025

# Nachweis der Investitionstätigkeit

Marktgemeinde Magdalensberg

Salden Finanzierungsergebnisse		RA Vorjahre	VA 2025	Plan 2026	Plan 2027	Plan 2028	Plan 2029	Plan Gesamt (gerundet)
2240002	Fernwärmeanschluss Kiga (2024 bis 2025)							
	Auszahlungen - Investitionen - Mittelverwendung	45.039,68	0,00	0,00	0,00	0,00	0,00	45.000,00
	Einzahlungen - Finanzierung - Mittelherkunft	0,00	38.300,00	0,00	0,00	0,00	0,00	38.300,00
		-45.039,68	38.300,00	0,00	0,00	0,00	0,00	-6.700,00
	<i>inklusive Vorjahre (gerundet)</i>		-6.700,00	-6.700,00	-6.700,00	-6.700,00	-6.700,00	
2262001	Sportanlage Lassendorf Bauteil D							
	Auszahlungen - Investitionen - Mittelverwendung	190.668,56	0,00	0,00	0,00	0,00	0,00	190.700,00
	Einzahlungen - Finanzierung - Mittelherkunft	104.043,92	0,00	0,00	0,00	0,00	0,00	104.000,00
		-86.624,64	0,00	0,00	0,00	0,00	0,00	-86.600,00
	<i>inklusive Vorjahre (gerundet)</i>		-86.600,00	-86.600,00	-86.600,00	-86.600,00	-86.600,00	
2262002	Sportanlage Pischeldorf (ab 2023)							
	Auszahlungen - Investitionen - Mittelverwendung	76.034,47	0,00	0,00	0,00	0,00	0,00	76.000,00
	Einzahlungen - Finanzierung - Mittelherkunft	11.937,00	0,00	0,00	0,00	0,00	0,00	11.900,00
		-64.097,47	0,00	0,00	0,00	0,00	0,00	-64.100,00
	<i>inklusive Vorjahre (gerundet)</i>		-64.100,00	-64.100,00	-64.100,00	-64.100,00	-64.100,00	
2320001	sonstige Investitionen Musikschule 24 (ab 2024)							
	Auszahlungen - Investitionen - Mittelverwendung	42.961,05	0,00	0,00	0,00	0,00	0,00	43.000,00
	Einzahlungen - Finanzierung - Mittelherkunft	0,00	0,00	0,00	0,00	0,00	0,00	0,00
		-42.961,05	0,00	0,00	0,00	0,00	0,00	-43.000,00
	<i>inklusive Vorjahre (gerundet)</i>		-43.000,00	-43.000,00	-43.000,00	-43.000,00	-43.000,00	
2612003	Verlegung Schöpfendorferstraße (2021 bis 2025)							
	Auszahlungen - Investitionen - Mittelverwendung	70.464,60	0,00	0,00	0,00	0,00	0,00	70.500,00
	Einzahlungen - Finanzierung - Mittelherkunft	70.464,60	0,00	0,00	0,00	0,00	0,00	70.500,00
		0,00	0,00	0,00	0,00	0,00	0,00	0,00
	<i>inklusive Vorjahre (gerundet)</i>		0,00	0,00	0,00	0,00	0,00	
2612007	Linksabbieger St. Thomas (2025 bis 2026)							
	Auszahlungen - Investitionen - Mittelverwendung	0,00	110.000,00	0,00	0,00	0,00	0,00	110.000,00
	Einzahlungen - Finanzierung - Mittelherkunft	0,00	105.000,00	0,00	0,00	0,00	0,00	105.000,00
		0,00	-5.000,00	0,00	0,00	0,00	0,00	-5.000,00
	<i>inklusive Vorjahre (gerundet)</i>		-5.000,00	-5.000,00	-5.000,00	-5.000,00	-5.000,00	
2612200	L86-Kreuzungseinbind. Ottmanach (2017 bis 2025)							
	Auszahlungen - Investitionen - Mittelverwendung	146.288,13	0,00	0,00	0,00	0,00	0,00	146.300,00
	Einzahlungen - Finanzierung - Mittelherkunft	166.880,13	0,00	0,00	0,00	0,00	0,00	166.900,00
		20.592,00	0,00	0,00	0,00	0,00	0,00	20.600,00
	<i>inklusive Vorjahre (gerundet)</i>		20.600,00	20.600,00	20.600,00	20.600,00	20.600,00	

# 1. Nachtragsvoranschlag 2025

## Nachweis der Investitionstätigkeit

Marktgemeinde Magdalensberg

Salden Finanzierungsergebnisse		RA Vorjahre	VA 2025	Plan 2026	Plan 2027	Plan 2028	Plan 2029	Plan Gesamt (gerundet)
2850020	Allgemeine Wasserbauten 2020 (ab 2020)							
	Auszahlungen - Investitionen - Mittelverwendung	3.802,18	0,00	0,00	0,00	0,00	0,00	3.800,00
	Einzahlungen - Finanzierung - Mittelherkunft	18.592,73	0,00	0,00	0,00	0,00	0,00	18.600,00
		14.790,55	0,00	0,00	0,00	0,00	0,00	14.800,00
	<i>inklusive Vorjahre (gerundet)</i>		14.800,00	14.800,00	14.800,00	14.800,00	14.800,00	
2850021	Allgemeine Wasserbauten 2021 (ab 2021)							
	Auszahlungen - Investitionen - Mittelverwendung	21.107,89	0,00	0,00	0,00	0,00	0,00	21.100,00
	Einzahlungen - Finanzierung - Mittelherkunft	47.855,61	0,00	0,00	0,00	0,00	0,00	47.900,00
		26.747,72	0,00	0,00	0,00	0,00	0,00	26.700,00
	<i>inklusive Vorjahre (gerundet)</i>		26.700,00	26.700,00	26.700,00	26.700,00	26.700,00	
2850022	Allgemeine Wasserbauten 2022 (ab 2022)							
	Auszahlungen - Investitionen - Mittelverwendung	15.562,93	0,00	0,00	0,00	0,00	0,00	15.600,00
	Einzahlungen - Finanzierung - Mittelherkunft	35.912,14	0,00	0,00	0,00	0,00	0,00	35.900,00
		20.349,21	0,00	0,00	0,00	0,00	0,00	20.300,00
	<i>inklusive Vorjahre (gerundet)</i>		20.300,00	20.300,00	20.300,00	20.300,00	20.300,00	
2850023	Allgemeine Wasserbauten 2023 (ab 2023)							
	Auszahlungen - Investitionen - Mittelverwendung	1.677,55	0,00	0,00	0,00	0,00	0,00	1.700,00
	Einzahlungen - Finanzierung - Mittelherkunft	22.420,50	0,00	0,00	0,00	0,00	0,00	22.400,00
		20.742,95	0,00	0,00	0,00	0,00	0,00	20.700,00
	<i>inklusive Vorjahre (gerundet)</i>		20.700,00	20.700,00	20.700,00	20.700,00	20.700,00	
2850024	allg. Wasserbauten 2024 (ab 2024)							
	Auszahlungen - Investitionen - Mittelverwendung	5.798,54	0,00	0,00	0,00	0,00	0,00	5.800,00
	Einzahlungen - Finanzierung - Mittelherkunft	6.545,63	0,00	0,00	0,00	0,00	0,00	6.500,00
		747,09	0,00	0,00	0,00	0,00	0,00	700,00
	<i>inklusive Vorjahre (gerundet)</i>		700,00	700,00	700,00	700,00	700,00	
2850025	allg. Wasserbauten 2025 (2025 bis 2025)							
	Auszahlungen - Investitionen - Mittelverwendung	0,00	26.500,00	0,00	0,00	0,00	0,00	26.500,00
	Einzahlungen - Finanzierung - Mittelherkunft	0,00	26.500,00	0,00	0,00	0,00	0,00	26.500,00
		0,00	0,00	0,00	0,00	0,00	0,00	0,00
	<i>inklusive Vorjahre (gerundet)</i>		0,00	0,00	0,00	0,00	0,00	
2850102	WVA BA 13 Leitungskataster (2022 bis 2026)							
	Auszahlungen - Investitionen - Mittelverwendung	25.699,50	64.300,00	0,00	0,00	0,00	0,00	90.000,00
	Einzahlungen - Finanzierung - Mittelherkunft	27.289,24	66.500,00	0,00	0,00	0,00	0,00	93.800,00
		1.589,74	2.200,00	0,00	0,00	0,00	0,00	3.800,00
	<i>inklusive Vorjahre (gerundet)</i>		3.800,00	3.800,00	3.800,00	3.800,00	3.800,00	

# 1. Nachtragsvoranschlag 2025

## Nachweis der Investitionstätigkeit

Marktgemeinde Magdalensberg

Salden Finanzierungsergebnisse		RA Vorjahre	VA 2025	Plan 2026	Plan 2027	Plan 2028	Plan 2029	Plan Gesamt (gerundet)
2850103	WVA BA 15 - Aufschließung Hudelist (2022 bis 20							
	Auszahlungen - Investitionen - Mittelverwendung	68.303,61	800,00	0,00	0,00	0,00	0,00	69.100,00
	Einzahlungen - Finanzierung - Mittelherkunft	44.764,61	35.400,00	100,00	0,00	0,00	0,00	80.300,00
		-23.539,00	34.600,00	100,00	0,00	0,00	0,00	11.200,00
	<i>inklusive Vorjahre (gerundet)</i>		11.100,00	11.200,00	11.200,00	11.200,00	11.200,00	
2850202	WVA BA 16 Lis 2. Teil Mitte (2023 bis 2026)							
	Auszahlungen - Investitionen - Mittelverwendung	0,00	72.500,00	0,00	0,00	0,00	0,00	72.500,00
	Einzahlungen - Finanzierung - Mittelherkunft	0,00	145.000,00	0,00	0,00	0,00	0,00	145.000,00
		0,00	72.500,00	0,00	0,00	0,00	0,00	72.500,00
	<i>inklusive Vorjahre (gerundet)</i>		72.500,00	72.500,00	72.500,00	72.500,00	72.500,00	
2851000	Sanierung Pumpstation St. Lorenzen (2024 bis 20							
	Auszahlungen - Investitionen - Mittelverwendung	25.693,98	75.000,00	0,00	0,00	0,00	0,00	100.700,00
	Einzahlungen - Finanzierung - Mittelherkunft	25.015,12	75.000,00	0,00	0,00	0,00	0,00	100.000,00
		-678,86	0,00	0,00	0,00	0,00	0,00	-700,00
	<i>inklusive Vorjahre (gerundet)</i>		-700,00	-700,00	-700,00	-700,00	-700,00	
2851005	ABA BA 15 Leitungskataster (2021 bis 2026)							
	Auszahlungen - Investitionen - Mittelverwendung	103.242,12	0,00	0,00	0,00	0,00	0,00	103.200,00
	Einzahlungen - Finanzierung - Mittelherkunft	101.255,80	0,00	0,00	0,00	0,00	0,00	101.300,00
		-1.986,32	0,00	0,00	0,00	0,00	0,00	-2.000,00
	<i>inklusive Vorjahre (gerundet)</i>		-2.000,00	-2.000,00	-2.000,00	-2.000,00	-2.000,00	
2851007	ABA BA 17 - Aufschließung Bauer-Hudelist (2022							
	Auszahlungen - Investitionen - Mittelverwendung	80.382,06	700,00	0,00	0,00	0,00	0,00	81.100,00
	Einzahlungen - Finanzierung - Mittelherkunft	33.589,74	41.900,00	0,00	0,00	0,00	0,00	75.500,00
		-46.792,32	41.200,00	0,00	0,00	0,00	0,00	-5.600,00
	<i>inklusive Vorjahre (gerundet)</i>		-5.600,00	-5.600,00	-5.600,00	-5.600,00	-5.600,00	
2851020	allg. Kanalbauten 2020 (ab 2020)							
	Auszahlungen - Investitionen - Mittelverwendung	0,83	0,00	0,00	0,00	0,00	0,00	0,00
	Einzahlungen - Finanzierung - Mittelherkunft	11.954,05	0,00	0,00	0,00	0,00	0,00	12.000,00
		11.953,22	0,00	0,00	0,00	0,00	0,00	12.000,00
	<i>inklusive Vorjahre (gerundet)</i>		12.000,00	12.000,00	12.000,00	12.000,00	12.000,00	
2851021	allg. Kanalbauten 2021 (ab 2021)							
	Auszahlungen - Investitionen - Mittelverwendung	29.238,56	0,00	0,00	0,00	0,00	0,00	29.200,00
	Einzahlungen - Finanzierung - Mittelherkunft	72.543,06	0,00	0,00	0,00	0,00	0,00	72.500,00
		43.304,50	0,00	0,00	0,00	0,00	0,00	43.300,00
	<i>inklusive Vorjahre (gerundet)</i>		43.300,00	43.300,00	43.300,00	43.300,00	43.300,00	

# 1. Nachtragsvoranschlag 2025

## Nachweis der Investitionstätigkeit

Marktgemeinde Magdalensberg

Salden Finanzierungsergebnisse		RA Vorjahre	VA 2025	Plan 2026	Plan 2027	Plan 2028	Plan 2029	Plan Gesamt (gerundet)
2851022	allg. Kanalbauten 2022 (ab 2022)							
	Auszahlungen - Investitionen - Mittelverwendung	4.426,03	0,00	0,00	0,00	0,00	0,00	4.400,00
	Einzahlungen - Finanzierung - Mittelherkunft	90.011,22	0,00	0,00	0,00	0,00	0,00	90.000,00
		85.585,19	0,00	0,00	0,00	0,00	0,00	85.600,00
	<i>inklusive Vorjahre (gerundet)</i>		85.600,00	85.600,00	85.600,00	85.600,00	85.600,00	
2851023	allg. Kanalbauten 2023 (ab 2023)							
	Auszahlungen - Investitionen - Mittelverwendung	14.157,80	0,00	0,00	0,00	0,00	0,00	14.200,00
	Einzahlungen - Finanzierung - Mittelherkunft	37.785,09	0,00	0,00	0,00	0,00	0,00	37.800,00
		23.627,29	0,00	0,00	0,00	0,00	0,00	23.600,00
	<i>inklusive Vorjahre (gerundet)</i>		23.600,00	23.600,00	23.600,00	23.600,00	23.600,00	
2851024	allg. Kanalbauten 2024 (ab 2024)							
	Auszahlungen - Investitionen - Mittelverwendung	4.665,07	0,00	0,00	0,00	0,00	0,00	4.700,00
	Einzahlungen - Finanzierung - Mittelherkunft	10.474,28	0,00	0,00	0,00	0,00	0,00	10.500,00
		5.809,21	0,00	0,00	0,00	0,00	0,00	5.800,00
	<i>inklusive Vorjahre (gerundet)</i>		5.800,00	5.800,00	5.800,00	5.800,00	5.800,00	
2851025	allg. Kanalbauten 2025 (2025 bis 2025)							
	Auszahlungen - Investitionen - Mittelverwendung	0,00	5.000,00	0,00	0,00	0,00	0,00	5.000,00
	Einzahlungen - Finanzierung - Mittelherkunft	0,00	23.300,00	0,00	0,00	0,00	0,00	23.300,00
		0,00	18.300,00	0,00	0,00	0,00	0,00	18.300,00
	<i>inklusive Vorjahre (gerundet)</i>		18.300,00	18.300,00	18.300,00	18.300,00	18.300,00	
2999920	sonstige Investitionen 2020 (2020 bis 2026)							
	Auszahlungen - Investitionen - Mittelverwendung	18.393,33	0,00	0,00	0,00	0,00	0,00	18.400,00
	Einzahlungen - Finanzierung - Mittelherkunft	2.250,00	16.100,00	0,00	0,00	0,00	0,00	18.400,00
		-16.143,33	16.100,00	0,00	0,00	0,00	0,00	0,00
	<i>inklusive Vorjahre (gerundet)</i>		0,00	0,00	0,00	0,00	0,00	
2999921	sonstige Investitionen 2021 (2021 bis 2026)							
	Auszahlungen - Investitionen - Mittelverwendung	62.293,67	0,00	0,00	0,00	0,00	0,00	62.300,00
	Einzahlungen - Finanzierung - Mittelherkunft	46.502,70	15.800,00	0,00	0,00	0,00	0,00	62.300,00
		-15.790,97	15.800,00	0,00	0,00	0,00	0,00	0,00
	<i>inklusive Vorjahre (gerundet)</i>		0,00	0,00	0,00	0,00	0,00	
2999922	sonstige Investitionen 2022 (2022 bis 2026)							
	Auszahlungen - Investitionen - Mittelverwendung	239.097,38	0,00	0,00	0,00	0,00	0,00	239.100,00
	Einzahlungen - Finanzierung - Mittelherkunft	59.912,91	0,00	0,00	0,00	0,00	0,00	59.900,00
		-179.184,47	0,00	0,00	0,00	0,00	0,00	-179.200,00
	<i>inklusive Vorjahre (gerundet)</i>		-179.200,00	-179.200,00	-179.200,00	-179.200,00	-179.200,00	



# 1. Nachtragsvoranschlag 2025

## Nachweis der Investitionstätigkeit

Marktgemeinde Magdalensberg

Salden Finanzierungsergebnisse		RA Vorjahre	VA 2025	Plan 2026	Plan 2027	Plan 2028	Plan 2029	Plan Gesamt (gerundet)
2999923	sonstige Investitionen 2023 (2023 bis 2026)							
	Auszahlungen - Investitionen - Mittelverwendung	277.810,21	0,00	0,00	0,00	0,00	0,00	277.800,00
	Einzahlungen - Finanzierung - Mittelherkunft	231.185,13	0,00	0,00	0,00	0,00	0,00	231.200,00
		-46.625,08	0,00	0,00	0,00	0,00	0,00	-46.600,00
	<i>inklusive Vorjahre (gerundet)</i>		-46.600,00	-46.600,00	-46.600,00	-46.600,00	-46.600,00	
2999924	sonstige Investitionen 2024 (2024 bis 2026)							
	Auszahlungen - Investitionen - Mittelverwendung	203.148,53	0,00	0,00	0,00	0,00	0,00	203.100,00
	Einzahlungen - Finanzierung - Mittelherkunft	141.272,63	0,00	0,00	0,00	0,00	0,00	141.300,00
		-61.875,90	0,00	0,00	0,00	0,00	0,00	-61.900,00
	<i>inklusive Vorjahre (gerundet)</i>		-61.900,00	-61.900,00	-61.900,00	-61.900,00	-61.900,00	
2999925	sonstige Investitionen 2025 (2025 bis 2025)							
	Auszahlungen - Investitionen - Mittelverwendung	0,00	177.000,00	0,00	0,00	0,00	0,00	177.000,00
	Einzahlungen - Finanzierung - Mittelherkunft	0,00	99.500,00	0,00	0,00	0,00	0,00	99.500,00
		0,00	-77.500,00	0,00	0,00	0,00	0,00	-77.500,00
	<i>inklusive Vorjahre (gerundet)</i>		-77.500,00	-77.500,00	-77.500,00	-77.500,00	-77.500,00	
<b>Saldo Sonstige Investitionen</b>		<b>-646.440,65</b>	<b>355.700,00</b>	<b>100,00</b>	<b>0,00</b>	<b>0,00</b>	<b>0,00</b>	<b>-290.600,00</b>
	<i>inklusive Vorjahre (gerundet)</i>		<b>-290.700,00</b>	<b>-290.600,00</b>	<b>-290.600,00</b>	<b>-290.600,00</b>	<b>-290.600,00</b>	
<b>Saldo der gesamten Investitionstätigkeit</b>		<b>-221.584,74</b>	<b>427.100,00</b>	<b>400,00</b>	<b>0,00</b>	<b>0,00</b>	<b>0,00</b>	<b>206.100,00</b>
	<i>inklusive Vorjahre (gerundet)</i>		<b>205.700,00</b>	<b>206.100,00</b>	<b>206.100,00</b>	<b>206.100,00</b>	<b>206.100,00</b>	



Querschnitt (Anlage 5b)



# 1. Nachtragsvoranschlag 2025

## Querschnitt (Anlage 5b)

Marktgemeinde Magdalensberg

VQS-Pos.	Zuordnung der MVAG	Bezeichnung	Anmerkungen	Gesamt-Haushalt	Haushalt ohne Quasi-KG	Quasi-KG <sup>2</sup>
Mittelaufbringung (Erträge bzw. Einzahlungen und erhaltene Kapitaltransfers)						
10	3111	Einzahlungen aus eigenen Abgaben		1.059.100,00	1.059.100,00	
11	2112	Erträge aus Ertragsanteilen		3.735.500,00	3.735.500,00	
12	2113, 2114, 2115	Erträge aus Gebühren, Leistungen, Besitz und wirtschaftlicher Tätigkeit		2.288.100,00	948.700,00	1.339.400,00
13	2116	Erträge aus Veräußerungen, sonstige Erträge	ohne Gruppe (Konto) 806, 807, 899	669.000,00	622.800,00	46.200,00
14	2117	Nicht finanzierungswirksame operative Erträge	ohne Gruppe (Konto) 817, 819, 891			
15	212x	Erträge aus Transfers	ohne Gruppe (Konto) 813	4.071.000,00	3.887.500,00	183.500,00
16	213x	Finanzerträge	ohne Gruppe (Konto) 818, 821, 825, 826	20.000,00		20.000,00
17	333x	Erhaltene Kapitaltransfers		631.100,00	339.300,00	291.800,00
19	Summe 1 (Mittelaufbringung bereinigt) <sup>3</sup>			12.473.800,00	10.592.900,00	1.880.900,00
Mittelverwendung (Aufwendungen)						
20	2211, 2212, 2213	Finanzierungswirksamer Personalaufwand		2.939.100,00	2.939.100,00	
21	2221 - 2225	Finanzierungswirksamer Sachaufwand	ohne Gruppe (Konto) 799	3.748.400,00	3.202.700,00	545.700,00
22	2226	Verluste aus dem Abgang von Anlagevermögen, Rückstellungen für ausstehende Rechnungen	nur Gruppe (Konto) 683, 688	500,00	500,00	
23	223x	Transferaufwand	ohne Gruppe (Konto) 696, 761	5.000.000,00	4.410.700,00	589.300,00
24	224x	Finanzaufwand	ohne Gruppe (Konto) 652, 654, 682, 694, 697, 699	282.100,00	99.900,00	182.200,00
29	Summe 2 (Mittelverwendung bereinigt) <sup>3</sup>			11.970.100,00	10.652.900,00	1.317.200,00
Vermögensbildung (Sachanlagevermögen), inkl. Vorräte						
30	341x	Immaterielle Vermögenswerte und Sachanlagen (Zugang/Auszahlungen)	ohne Gruppe (Konto) 080-083	1.330.300,00	355.500,00	974.800,00
31	331x	Immaterielle Vermögenswerte und Sachanlagen (Abgang/Einzahlungen)	ohne Gruppe (Konto) 080-083, 800-806 (Abgang mit Minus erfassen)			
32	3221	Vorräte (Saldo/Auszahlungen)	ohne Unterklasse 40-48			
39	Summe 3 (Vermögensbildung bereinigt) <sup>3</sup>			1.330.300,00	355.500,00	974.800,00
49	Saldo = Summe 1 - Summe 2 - Summe 3			-826.600,00	-415.500,00	-411.100,00

# 1. Nachtragsvoranschlag 2025

## Querschnitt (Anlage 5b)

Marktgemeinde Magdalensberg

VQS-Pos.	Zuordnung der MVAG	Bezeichnung	Anmerkungen	Gesamt-Haushalt	Haushalt ohne Quasi-KG	Quasi-KG <sup>2</sup>
<b>Überrechnung Quasi-Kapitalgesellschaften (Quasi-KG) gemäß ESVG</b>						
50	2301	Entnahmen von Haushaltsrücklagen		n.a.	n.a.	
51	2401	Zuweisungen an Haushaltsrücklagen		n.a.	n.a.	-10.900,00
52	332x	Einzahlungen aus der Rückzahlung von Darlehen sowie gewährten Vorschüssen	ohne Gruppe (Konto) 273, 280-282	n.a.	n.a.	6.000,00
53	342x	Auszahlungen aus der Gewährung von Darlehen sowie gewährten Vorschüssen	ohne Gruppe (Konto) 273, 280-282	n.a.	n.a.	-356.300,00
54	351x	Einzahlungen aus der Aufnahme von Finanzschulden		n.a.	n.a.	1.033.000,00
55	361x	Auszahlungen aus der Tilgung von Finanzschulden		n.a.	n.a.	-463.700,00
59	<b>Überrechnung Quasi-KG Summe aus Position 49 (Quasi-KG) und Position 50 bis 55</b>			<b>n.a.</b>	<b>n.a.</b>	<b>-203.000,00</b>
60	<b>Finanzierungssaldo (Voranschlag) aus Position 49 (Haushalt ohne Quasi- KG) und Position 59 (Quasi-KG) <sup>1</sup></b>			<b>n.a.</b>	<b>-618.500,00</b>	<b>n.a.</b>
61	<b>Erläuterungen der Gebietskörperschaft ( optional)</b>					

1) Entsprechend den Bestimmungen des Artikel 15 Abs. 1 Österreichischer Stabilitätspakt sind die Daten bzw. Grobplanungen der Gemeinden landesweise im Wege der Länder vorzulegen, das ausgewiesene Einzelergebnis der Gemeinde zum Finanzierungssaldo gemäß Pos. 60 hat nur bedingte Aussagekraft für das Gesamtergebnis der Haushaltskoordinierung.

2) Quasi-Kapitalgesellschaften außerhalb des Sektors Staat gemäß ESVG (Ansatz 85-86).

3) Mittelaufbringung und -verwendung sowie Vermögensbildung bereinigt näherungsweise im Sinne der Einnahmen und Ausgaben gemäß ESVG.

Personaldaten iSd ÖStp (Anlage 4)





Gruppe 1 - gesamt	Dienstverhältnis zu Gemeinde, dienstleistend in einer Dienststelle, bezahlt aus dem Budget von Gemeinde		Personalaufwendungen				
			davon melden Gemeinden optional				gesamt
	Köpfe <sup>3)</sup>	VBÄ <sup>3)</sup>	Bezüge (Unterklasse 50-52)	Nebengebühren (Unterklasse 56)	Dienstgeber- beiträge (Unterklasse 58)	Weitere Aufwendungen	Kontenklasse 5 <sup>2)</sup>
Beamtinnen und Beamte	k.A.	k.A.	168.500,00				
Vertragsbedienstete	50,00	43,90	2.089.500,00				
KV-Bedienstete (Kollektivvertrag)	k.A.	k.A.	54.700,00				
Nicht zuordenbar	k.A.	k.A.					
Summe	52,00	45,90	2.312.700,00	50.400,00	576.000,00	0,00	2.939.100,00
<b>darunter (Teilmengen der Gruppe 1)</b>			Länder und Gemeinden melden optional				
	Köpfe <sup>3)</sup>	VBÄ <sup>3)</sup>	Bezüge (Unterklasse 50-52)	Nebengebühren (Unterklasse 56)	Dienstgeber- beiträge (Unterklasse 58)	Weitere Aufwendungen	Kontenklasse 5 <sup>2)</sup>
Musikschullehrerinnen und -lehrer	k.A.	k.A.					
Elementarpädagoginnen und -pädagogen	27,00	23,25					
Bedienstete nicht-ausgliederter Krankenanstalten	k.A.	k.A.					
Lehrlinge	k.A.	k.A.					
Summe	27,00	23,25					

Gruppe 2 - gesamt	Dienstverhältnis zu Gemeinde, nicht dienstleistend bei Gemeinde <sup>14</sup> , bezahlt aus dem Budget von Gemeinde		Personalaufwendungen				
			davon melden Gemeinden optional				gesamt
	Köpfe <sup>3)</sup>	VBÄ <sup>3)</sup>	Bezüge (Unterklasse 50-52)	Nebengebühren (Unterklasse 56)	Dienstgeber- beiträge (Unterklasse 58)	Weitere Aufwendungen	Kontenklasse 5 <sup>2)</sup>
Beamtinnen und Beamte	k.A.	k.A.					
Vertragsbedienstete	k.A.	k.A.					
Nicht zuordenbar	k.A.	k.A.					
Summe	k.A.	k.A.					

Beamtinnen und Beamte - Pensionistinnen und Pensionisten zum 31.12.2025			
	Köpfe <sup>3)</sup>	Ø-Pensions- höhe / Mt. <sup>4)</sup>	
Ruhegenussbezieherinnen und -bezieher	k.A.		
Hinterbliebene <sup>5)</sup>	k.A.		
Neue Ruhegenussbezieherinnen und -bezieher im Bezugsjahr 2025			
	Köpfe <sup>3)</sup>	Ø-Pensions- antrittsalter	Ø-Pensions- höhe / Mt. <sup>4)</sup>
Alterspension <sup>6)</sup>	7,00	61,3	36.640,0
Dienstunfähigkeit <sup>7)</sup>	k.A.		
vorzeitige Pensionierung mit Abschlag <sup>8)</sup>	k.A.		
vorzeitige Pensionierung ohne Abschlag <sup>9)</sup>	k.A.		
Pensionierungen gesamt	k.A.	0,0	0,0
<b>Gesamter Pensionsaufwand für das Bezugsjahr 2025</b>	0,00		
<p>1) gemäß den Vorgaben in Artikel 14 Abs. 2 lit. c ÖStP 2012</p> <p>2) Personalrückstellungen und Sachbezüge sind in diese Anlage nicht aufzunehmen</p> <p>3) Aus Datenschutzgründen wird dieses Feld erst ab 6 betroffenen Personen ausgewiesen</p> <p>4) Durchschnittspension im Dezember laut Personalstatistik-Festlegungen ohne Sonderzahlungen, ohne Pflegegeld und ohne sonstige Transferleistungen; brutto</p> <p>5) Witwen-, Witwer-, Waisenversorgungsbezüge und vergleichbare Leistungen</p> <p>6) Ruhebezüge aufgrund eines Übertritts in den Ruhestand oder einer vergleichbaren Regelung iSd § 13 BDG 1979</p> <p>7) Ruhebezüge aufgrund einer Ruhestandsversetzung wegen dauernder Dienstunfähigkeit iSd § 14 BDG 1979</p> <p>8) Ruhebezüge aufgrund einer vorzeitigen Ruhestandsversetzung mit Abschlag iSd §§ 15b, 15c oder 236d BDG 1979</p> <p>9) Ruhebezüge aufgrund einer vorzeitigen Ruhestandsversetzung ohne Abschlag</p> <p>10) Inkl. Musikschullehrerinnen und -lehrer sowie Elementarpädagoginnen und -pädagogen</p> <p>11) Darunter sind Personalgestellungen bei Beteiligungen iSd § 23 VRV 2015 sowie sonstige Personalgestellungen, zB bei anderen Gebietskörperschaften und Körperschaften öffentlichen Rechts zu verstehen.</p>			



Nachweis über Transferzahlungen (Anlage 6a)



# 1. Nachtragsvoranschlag 2025

Marktgemeinde Magdalensberg

## Nachweis über Transferzahlungen (Anlage 6a)

Haushaltskonto	Bezeichnung Ansatz	Bezeichnung Post	Summe Einzahlungen	Summe Auszahlungen
<b>Transferzahlungen von/an Bund, Bundesfonds, Bundeskammern</b>				
	<b>Gesamtsumme Transferzahlungen von/an Bund, Bundesfonds, Bundeskammern</b>		<b>4.419.800,00</b>	<b>28.400,00</b>
	<b>Summe Kapitaltransfers</b>		<b>180.200,00</b>	<b>17.400,00</b>
	<b>Summe Transfers</b>		<b>4.239.600,00</b>	<b>11.000,00</b>
2/010000+300000	Zentralamt	Kapitaltransfers von Bund, Bundesfonds und Bundeskammern	30.000,00	
2/010000+300742	Zentralamt	Kapitaltransfers von Bund, Bundesfonds und Bundeskammern	6.100,00	
2/163000+300742	FF Pischeldorf	Kapitaltransfers von Bund, Bundesfonds und Bundeskammern	3.700,00	
2/163100+300742	FF Timenitz	Kapitaltransfers von Bund, Bundesfonds und Bundeskammern	1.300,00	
2/163300+300742	FF Ottmanach	Kapitaltransfers von Bund, Bundesfonds und Bundeskammern	15.800,00	
2/211000+300742	Volksschule Magdalensberg	Kapitaltransfers von Bund, Bundesfonds und Bundeskammern	1.300,00	
2/211020+300742	Ganztagsschule (GTS)	Kapitaltransfers von Bund, Bundesfonds und Bundeskammern	14.200,00	
2/211020+860000	Ganztagsschule (GTS)	Transfers von Bund, Bundesfonds und Bundeskammern	5.000,00	
2/232000+860000	Schülerinnen- und Schülerbetreuung	Transfers von Bund, Bundesfonds und Bundeskammern	55.800,00	
2/240000+300000	Kindergarten Magdalensberg	Kapitaltransfers von Bund, Bundesfonds und Bundeskammern	26.700,00	
2/240000+300742	Kindergarten Magdalensberg	Kapitaltransfers von Bund, Bundesfonds und Bundeskammern	700,00	
2/240000+860600	Kindergarten Magdalensberg	Transfers von Bund (Zukunftsfonds)	97.400,00	
2/240001+300742	Photovoltaikanlage Kindergarten	Kapitaltransfers von Bund, Bundesfonds und Bundeskammern	4.500,00	
2/240100+300742	Kindertagesstätte	Kapitaltransfers von Bund, Bundesfonds und Bundeskammern	600,00	
2/690000+860000	Verkehrsverbund Beitrag Verkehrsverbund	Transfers von Bund, Bundesfonds und Bundeskammern	4.200,00	
2/771000+300742	Maßnahmen zur Förderung des Tourismus	Kapitaltransfers von Bund, Bundesfonds und Bundeskammern	3.000,00	
2/820000+300742	Wirtschaftshöfe	Kapitaltransfers von Bund, Bundesfonds und Bundeskammern	700,00	
2/850100+860000	WVA Süd	Transfers von Bund (Ersätze KPC)	3.300,00	
2/850200+860000	WVA Mitte	Transfers von Bund, Ersätze	400,00	
2/851000+860000	Kanalisation Magdalensbg.	Transfers von Bund (Ersätze KPC)	179.800,00	
2/925000+859000	Ertragsanteile an gemein- schaftlichen Bundesabgaben	Ertragsanteile	3.735.500,00	
2/941000+860000	Sonstige Finanzzuweisungen nach dem FAG	Lfd. Transferzlg. v. Bund (§ 28a FAG 2024)	102.200,00	
2/941000+860100	Sonstige Finanzzuweisungen nach dem FAG	Lfd. Transferzlg. v. Bund (§ 25+26)	34.500,00	
2/944000+860000	Zuschüsse nach dem Katastrophen- fondsgesetz	Transfers von Bund, Bundesfonds und Bundeskammern	21.500,00	
6/211010+300000	Bildungszentrum Magdalensberg	Kapitaltransfers von Bund, Bundesfonds und Bundeskammern	43.500,00	
6/612005+300742	Straßensanierung R7a - Gunderdorf-Kreuzbichl, St. Thomas, Matzendorf	Kapitaltransfers von Bund, Bundesfonds und Bundeskammern	10.500,00	
6/850001+300000	WVA BA 17/2 - Nord	Kapitaltransfers von Bund, Bundesfonds und Bundeskammern	17.600,00	
1/630000-750000	Bundesflüsse	Lfd. Transferzlg. an Bund (Wassbaut		1.000,00
1/630000-770000	Bundesflüsse	Kapitaltransfers an Bund, Bundesfonds und Bundeskammern		5.000,00
1/632000-770000	Wasserwehr und Schleusen	Kapitaltransfers an Bund, Bundesfonds und Bundeskammern		12.400,00
1/633000-750000	Wildbachverbauung Beitragsleist. gem.Wasserbauten FG	Lfd. Transferzlg. an Bund (WBFG)		10.000,00

# 1. Nachtragsvoranschlag 2025

Marktgemeinde Magdalensberg

## Nachweis über Transferzahlungen (Anlage 6a)

Haushaltskonto	Bezeichnung Ansatz	Bezeichnung Post	Summe Einzahlungen	Summe Auszahlungen
<b>Transferzahlungen von/an Länder, Landesfonds, Landeskammern</b>				
	<b>Gesamtsumme Transferzahlungen von/an Länder, Landesfonds, Landeskammern</b>		<b>3.689.200,00</b>	<b>2.831.800,00</b>
	<b>Summe Kapitaltransfers</b>		<b>145.300,00</b>	<b>110.000,00</b>
	<b>Summe Transfers</b>		<b>3.543.900,00</b>	<b>2.721.800,00</b>
2/010000+301000	Zentralamt	Kapitaltransfers von Ländern, Landesfonds und Landeskammern (Ferwärmeanschluss Förderung)	17.700,00	
2/010000+861000	Zentralamt	Transfers von Ländern, Landesfonds und Landeskammern	600,00	
2/163000+301000	FF Pischeldorf	Kapitaltransferzahlungen von Ländern und Landesfonds	5.000,00	
2/163000+861000	FF Pischeldorf	Transfers von Ländern, Landesfonds und Landeskammern	11.500,00	
2/163000+861100	FF Pischeldorf	Bedarfszuweisungsmittel ord. Haush. mit Zweckb. (TLF + RH)	43.000,00	
2/163100+861000	FF Timenitz	Transfers von Ländern, Landesfonds und Landeskammern	8.100,00	
2/163100+861100	FF Timenitz	Bedarfszuweisungsmittel ord. Haush. mit Zweckb. (TLF-MIG))	11.000,00	
2/163200+861000	FF St. Thomas	Transfers von Ländern, Landesfonds und Landeskammern	9.600,00	
2/163200+861100	FF St. Thomas	Bedarfszuweisungsmittel ord. Haush. mit Zweckb. (MZF)	8.000,00	
2/163300+861000	FF Ottmanach	Transfers von Ländern, Landesfonds und Landeskammern	10.400,00	
2/163300+861100	FF Ottmanach	Bedarfszuweisungsmittel ord. Haush. mit Zweckb. (RH+2KFZ)	60.000,00	
2/211000+861600	Volksschule Magdalensberg	Transfers von Ländern K-BBF	104.500,00	
2/211020+861000	Ganztagsschule (GTS)	Transfers von Ländern, Landesfonds und Landeskammern	40.000,00	
2/211020+861010	Ganztagsschule (GTS)	Transfers von Ländern (Ferienbetreuung)	6.000,00	
2/211020+861600	Ganztagsschule (GTS)	Transfers von Ländern K-BBF	104.500,00	
2/240000+301000	Kindergarten Magdalensberg	Kapitaltransferzahlungen von Ländern (15a B-VG)	11.600,00	
2/240000+861000	Kindergarten Magdalensberg	Lfd. Transferzlg. von Ländern (KG-Landesbeitrag)	392.000,00	
2/240000+861100	Kindergarten Magdalensberg	Bedarfszuweisungsmittel ord. Haush. mit Zweckb. (MIG-Darl.)	60.000,00	
2/240000+861500	Kindergarten Magdalensberg	Kärntner Elternersatzbeitrag	194.300,00	
2/240100+861000	Kindertagesstätte	Lfd. Transferzlg. v. Ländern (KiTa-Betriebszusch.)	548.100,00	
2/240100+861100	Kindertagesstätte	Bedarfszuweisungsmittel ord. Haush. mit Zweckb. (MIG-Darlehen)	20.000,00	
2/240100+861500	Kindertagesstätte	Kärntner Elternersatzbeitrag	152.100,00	
2/262001+861100	Sportplatz Pischeldorf	Transfers von Ländern (MIG-Darl. Sportanlage)	20.000,00	
2/269000+861000	Sonstige Einrichtungen und Maßnahmen	Transfers von Ländern, Landesfonds und Landeskammern	1.000,00	
2/320000+861600	Ausbildung in Musik und darstellender Kunst	Transfers von Ländern K-BBF	104.500,00	
2/390000+861100	Kirchliche Angelegenheiten	Transfers von Ländern, Landesfonds und Landeskammern	18.000,00	
2/411000+861000	Maßnahmen der allg.Sozialhilfe Verbandsuml./Kopfquote Direktbtr.	Lfd. Transferzahlungen von Ländern und Landesfonds	9.100,00	
2/411000+861100	Maßnahmen der allg.Sozialhilfe Verbandsuml./Kopfquote Direktbtr.	Transfers von Ländern (IKZ Bonus)	50.000,00	
2/411000+861400	Maßnahmen der allg.Sozialhilfe Verbandsuml./Kopfquote Direktbtr.	Transfers von Ländern, Landesfonds und Landeskammern	4.900,00	
2/411000+861800	Maßnahmen der allg.Sozialhilfe Verbandsuml./Kopfquote Direktbtr.	Transfers von Ländern (Strafgelder)	54.500,00	
2/520000+301200	Natur- und Landschaftsschutz	Kapitaltransfers von Ländern, Landesfonds und Landeskammern	13.500,00	
2/612000+861100	Gemeindestraßen	Transfers von Ländern, Landesfonds und Landeskammern	11.200,00	
2/612000+861101	Gemeindestraßen	Transfers von Ländern, Landesfonds und Landeskammern	105.000,00	
2/940000+861100	Bedarfszuweisungen Abgangsdeckung OHH	Transfers von Ländern BZiR	303.800,00	



# 1. Nachtragsvoranschlag 2025

Marktgemeinde Magdalensberg

## Nachweis über Transferzahlungen (Anlage 6a)

Haushaltskonto	Bezeichnung Ansatz	Bezeichnung Post	Summe Einzahlungen	Summe Auszahlungen
<b>Transferzahlungen von/an Länder, Landesfonds, Landeskammern</b>				
	<b>Gesamtsumme Transferzahlungen von/an Länder, Landesfonds, Landeskammern</b>		<b>3.689.200,00</b>	<b>2.831.800,00</b>
	<b>Summe Kapitaltransfers</b>		<b>145.300,00</b>	<b>110.000,00</b>
	<b>Summe Transfers</b>		<b>3.543.900,00</b>	<b>2.721.800,00</b>
2/940000+861101	Bedarfszuweisungen Abgangsdeckung OHH	Transfers von Ländern, Landesfonds und Landeskammern BZaR	630.000,00	
2/945000+860400	Sonstige Zuschüsse des Bundes	Lfd. Transferzahlungen vom Land (Pflegefonds)	165.200,00	
6/211010+301200	Bildungszentrum Magdalensberg	Kapitaltransfers von Ländern, Landesfonds und Landeskammern	48.500,00	
6/211010+861100	Bildungszentrum Magdalensberg	Transfers von Ländern, Landesfonds und Landeskammern	188.000,00	
6/211010+861600	Bildungszentrum Magdalensberg	Transfers von Ländern, Bildungsbaufond	95.000,00	
6/612005+301000	Straßensanierung R7a - Gunderdorf-Kreuzbichl, St. Thomas, Matzendorf	Kapitaltransfers von Ländern, Landesfonds und Landeskammern	49.000,00	
1/163400-751200	Feuerwehr - Allgemein	Lfd. Transferzlg. a.Länder (Stützpu		900,00
1/210000-751300	Allgem. Pflichtschulen gem.Kosten Schulgde.Verbandsuml./Schulerh.btr.	Beitrag AV-Lehrmittel L-Bildstelle u. sondpädag. Sachaufwand		1.000,00
1/210000-751600	Allgem. Pflichtschulen gem.Kosten Schulgde.Verbandsuml./Schulerh.btr.	Transfers an Länder (Schulsozialarbeit)		4.600,00
1/220000-751500	Berufsbildende Pflichtschulen	Schulerhaltungsbeitr. Berufsschulen		22.500,00
1/249000-751900	Sonstige Einrichtungen und Maßnahmen	Lfd. Transferzahlungen an Länder (Kinderbetreu.)		184.800,00
1/411000-751600	Maßnahmen der allg.Sozialhilfe Verbandsuml./Kopfquote Direktbtr.	Lfd. Transferzlg. an Länder (Kopfquote)		1.592.500,00
1/510000-751110	Medizinische Bereichsversorgung	Lfd. Transferzlg.a.Länder(Sprengelä		9.800,00
1/530000-751140	Rettungsdienste (Rettungsbeitrag)	Lfd. Transferzlg. an Länder (Rettungsbeitrag)		57.000,00
1/560000-751120	Betriebsabgangsdeckung	Lfd. Transferzlg. an Länder (Abgang Krankenanstalten)		730.800,00
1/612000-771000	Gemeindestraßen	Kapitaltransfers an Länder, Landesfonds und Landeskammern		110.000,00
1/930000-751130	Landesumlage	Lfd. Transferzahlg. an Länder (Landesumlage)		117.900,00
<b>Transferzahlungen von/an Gemeinden, Gemeindeverbände, Gemeindefonds</b>				
	<b>Gesamtsumme Transferzahlungen von/an Gemeinden, Gemeindeverbände, Gemeindefonds</b>		<b>17.000,00</b>	<b>692.600,00</b>
	<b>Summe Kapitaltransfers</b>		<b>0,00</b>	<b>0,00</b>
	<b>Summe Transfers</b>		<b>17.000,00</b>	<b>692.600,00</b>
2/240000+862000	Kindergarten Magdalensberg	Transfers von Gemeinden, Gemeindeverbänden (ohne marktbestimmte Tätigkeit) und Gemeindefonds	15.800,00	
2/320000+862000	Ausbildung in Musik und darstellender Kunst	Transfers von Gemeinden (Schulerhalterbeitrag)	1.200,00	
1/000000-752400	Gewählte Gemeindeorgane	Pensionsfondsbeiträge - BGM		43.000,00
1/080000-752500	Pensionen	Transferzahlung Pensionsfonds		317.300,00
1/163400-752600	Feuerwehr - Allgemein	Lfd.Transferzlg. a.Gdeverbände(LF-V		600,00
1/210000-752100	Allgem. Pflichtschulen gem.Kosten Schulgde.Verbandsuml./Schulerh.btr.	Lfd. Transferzlg. an Gemeinden (Schulerhaltbeitr. VS/SoSch)		30.000,00
1/210000-752200	Allgem. Pflichtschulen gem.Kosten Schulgde.Verbandsuml./Schulerh.btr.	Schulgemeindeverbandsumlage		124.900,00
1/240000-752000	Kindergarten Magdalensberg	Transfers an Gemeinden, Gemeindeverbände (ohne marktbestimmte Tätigkeit) und Gemeindefonds		3.500,00

# 1. Nachtragsvoranschlag 2025

Marktgemeinde Magdalensberg

## Nachweis über Transferzahlungen (Anlage 6a)

Haushaltskonto	Bezeichnung Ansatz	Bezeichnung Post	Summe Einzahlungen	Summe Auszahlungen
<b>Transferzahlungen von/an Gemeinden, Gemeindeverbände, Gemeindefonds</b>				
	<b>Gesamtsumme Transferzahlungen von/an Gemeinden, Gemeindeverbände, Gemeindefonds</b>		<b>17.000,00</b>	<b>692.600,00</b>
	<b>Summe Kapitaltransfers</b>		<b>0,00</b>	<b>0,00</b>
	<b>Summe Transfers</b>		<b>17.000,00</b>	<b>692.600,00</b>
1/240100-752000	Kindertagesstätte	Transfers an Gemeinden, Gemeindeverbände (ohne marktbestimmte Tätigkeit) und Gemeindefonds		3.500,00
1/320000-752100	Ausbildung in Musik und darstellender Kunst	Lfd. Transferzlg. a.Gemeinden (Musikschulen)		3.000,00
1/411000-752300	Maßnahmen der allg.Sozialhilfe Verbandsuml./Kopfquote Direktbtr.	Lfd. Transferzlg. an Gdeverbände (Sozialhilfeverb.)		166.500,00
1/411000-752400	Maßnahmen der allg.Sozialhilfe Verbandsuml./Kopfquote Direktbtr.	Transfers an Gemeinden, Gemeindeverbände (Pflegekoordination Görtischtal)		300,00
<b>Transferzahlungen von/an Sozialversicherungsträger</b>				
	<b>Gesamtsumme Transferzahlungen von/an Sozialversicherungsträger</b>		<b>0,00</b>	<b>8.100,00</b>
	<b>Summe Kapitaltransfers</b>		<b>0,00</b>	<b>0,00</b>
	<b>Summe Transfers</b>		<b>0,00</b>	<b>8.100,00</b>
1/000000-753000	Gewählte Gemeindeorgane	Transfers an Sozialversicherungsträger		8.100,00
<b>Transferzahlungen von/an sonst. Träger des öffentlichen Rechts</b>				
	<b>Gesamtsumme Transferzahlungen von/an sonst. Träger des öffentlichen Rechts</b>		<b>0,00</b>	<b>354.300,00</b>
	<b>Summe Kapitaltransfers</b>		<b>0,00</b>	<b>18.000,00</b>
	<b>Summe Transfers</b>		<b>0,00</b>	<b>336.300,00</b>
1/010000-754200	Zentralamt	Laufende Transferzahlungen an Träger des öffentlichen Rechtes		100,00
1/016000-754300	Elektronische Datenverarbeitung	Transfers öff. Träger (GSZ - CNC)		2.100,00
1/091000-754200	Personalausbildung und -fortbildung Beiträge an Verwaltungsakademie	Lfd. Transferzlg.an Träger ö.Rechts (VerwAkad.)		2.000,00
1/210000-754100	Allgem. Pflichtschulen gem.Kosten Schulgde.Verbandsuml./Schulerh.btr.	Beitrag an Ktn. Schulbaufonds		43.100,00
1/390000-774000	Kirchliche Angelegenheiten	Kapitaltransfers an sonstige Träger des öffentlichen Rechts		18.000,00
1/520000-754200	Natur- und Landschaftsschutz	Lfd.Transferzlg. a.Träger öff.R. (Bergwacht)		100,00
1/690000-754500	Verkehrsverbund Beitrag Verkehrsverbund	Verkehrsverbundbeitrag		36.600,00
1/742000-754010	Produktionsförderung	Lfd.Transferzlg.a.Träg.öff.R.(Stuten-		300,00
1/851000-754010	Kanalisation Magdalensbg.	Lfd. Transferzlg. an Träger öff. R. (Poggd. Betr.kost.)		145.700,00
1/851000-754200	Kanalisation Magdalensbg.	Lfd. Transferzlg. an Träger öff. R. (Klgft. Betr.kost. )		7.300,00
1/852000-754010	Betriebe der Müllbeseitigung	Lfd.Transferzlg.a.Träger.öff.R. (Inse ln)		1.000,00
1/852000-754020	Betriebe der Müllbeseitigung	Lfd.Transferzlg.a.Träger.öff.R.(AWV)		98.000,00
<b>Gesamtsumme</b>			<b>8.126.000,00</b>	<b>3.915.200,00</b>

Nachweis über Haushaltsrücklagen und  
Zahlungsmittelreserven (Anlage 6b)



# 1. Nachtragsvoranschlag 2025

Marktgemeinde Magdalensberg

# Nachweis über Haushaltsrücklagen und Zahlungsmittelreserven (Anlage 6b)

Haushaltsrücklagen			Rücklagenstand				Zahlungsmittelreserven		
Nr.	Verwendungszweck	Ansatz	31.12.2024	Zuweisungen	Entnahmen	Rücklagenstand 31.12.2025	31.12.2024	31.12.2025	Konto-/Sparbuchnummer
8/9990934/00001	Fremdenverkehr	770000	100,00			100,00	0,00	0,00	ZW 9 294090 AT62 3932 0000 3010 9870
8/9990934/00002	Wasserversorgung	850000	100,00			100,00	62,05	62,05	ZW 10 294010 AT61 3932 0000 3010 9888
8/9990934/00003	Müllbeseitigung	852000	22.600,00			22.600,00	23.613,88	23.613,88	ZW 11 294011 AT07 3932 0000 3010 9890
8/9990934/00004	Erneuerung Wirtschaftshof	820000	16.400,00			16.400,00	11.581,71	15.581,71	ZW 12 294012 AT09 3932 0000 3011 8293
8/9990934/00005	Bad Pischeldorf	831000	0,00			0,00	0,00	0,00	ZW 13 294013 AT19 3932 0000 3010 0168
8/9990934/00007	Kanal Gottesbichl	851000	5.100,00			5.100,00	5.142,00	5.142,00	ZW 20 294020 AT07 3932 0000 3010 9987
<b>Zweckgebundene Haushaltsrücklagen</b>			<b>44.300,00</b>	<b>0,00</b>	<b>0,00</b>	<b>44.300,00</b>	<b>40.399,64</b>	<b>44.399,64</b>	
<b>Gesamtsummen</b>			<b>44.300,00</b>	<b>0,00</b>	<b>0,00</b>	<b>44.300,00</b>	<b>40.399,64</b>	<b>44.399,64</b>	

Innere Darlehen (336)			Buchwert				Gegebene Darlehen (288)		
Nr.	Verwendungszweck	Ansatz	31.12.2024	Zugang	Tilgung	Buchwert 31.12.2025	31.12.2024	31.12.2025	Kontonummer
17/1	Inneres Darlehen von Bauhof für Friedhof von Rücklage 8/9990934/00004	817000	32.000,00	0,00	4.000,00	28.000,00			
17/2	Inneres Darlehen von Müllbeseitigung für allgemeine Liquiditätsstützung von Rücklage 8/9990934/00004	950000	0,00	38.000,00	0,00	38.000,00			
17/3	Inneres Darlehen von Kanal Gottesbichl für allgemeine Liquiditätsstützung von Rücklage 8/9990934/00007	950000	0,00	318.300,00	0,00	318.300,00			
17/4	Inneres Darlehen von Erneuerungsrücklage für allgemeine Liquiditätsstützung von Rücklage 8/9990934/00004	950000	0,00	61.700,00	0,00	61.700,00			
<b>Innere Darlehen</b>			<b>32.000,00</b>	<b>418.000,00</b>	<b>4.000,00</b>	<b>446.000,00</b>	<b>0,00</b>	<b>0,00</b>	
<b>Gesamtsummen</b>			<b>32.000,00</b>	<b>418.000,00</b>	<b>4.000,00</b>	<b>446.000,00</b>	<b>0,00</b>	<b>0,00</b>	



Einzelnachweis über Finanzschulden und Schuldendienst  
(Anlage 6c)

Kontonummer Darlehensnr.	Ansatz	Darlehensgeber/Staat Aktenzahl	Verwendungszweck Genehmigungsdatum/-vermerk	Beschluss- Datum	Zinssatz	Währung	Laufzeit
1. Darlehen für Investitionszwecke							
1.1. ... von Trägern des öffentlichen Rechts							
1.1.1. ... von Bund, Bundesfonds, Bundeskammern							
1.1.2. ... von Ländern, Landesfonds, Landeskammern							
1028 4	851000	Darlehensgeber unbekannt/AT	KWWF ABA 16	KWWF ABA 16	1,000%	EUR	01.01.2023 - FIX verzinst1 01.01.2057
7845 6	612000	Kärntner Regionalfonds/AT 03-RegF-69-4/3-2014	Radweg R7A-B92 Linksabb. Lückenschluss, AT35 5200 0009 4300 2517, AT22 5200 0009 4300 2266 30.07.2014/A03-KL30-129/1-2014	25.11.2014	2,000%	EUR	01.01.2019 - FIX verzinst2 31.12.2026
7845 9	240000	Kärntner Regionalfonds/AT	Zubau Sanitäranlage BIZ (MIG)	Radweg R7A-B92 Linksabb. Lückenschluss	1,000%	EUR	01.01.2025 - Zubau Sanitäranlage BIZ FIX verzinst1 31.12.2033 (MIG)
8798 1	851000	Ktn. Landesregierung/AT A001106	Kanal BA 2, L-Darlehen 25.07.2005/18W-155/3/2000	20.12.2007	1,000%	EUR	01.01.2014 - Kanalisation Magdalensbg. FIX verzinst1 31.12.2037 BA 01-10
8798 2	851000	Ktn. Landesregierung/AT A100160	Kanal BA 3, L-Darlehen 28.06.2001/18W-155/1/2001	18.09.2001	1,000%	EUR	01.01.2014 - Kanalisation Magdalensbg. FIX verzinst1 31.12.2037 BA 01-10
8798 3	851000	Ktn. Landesregierung/AT A101262	Kanal BA 4, L-Darlehen 01.12.2005/18W-155/6/2007	20.12.2007	1,000%	EUR	01.01.2014 - Kanalisation Magdalensbg. FIX verzinst1 31.12.2038 BA 01-10
8798 4	850100	Ktn. Landesregierung/AT A101278	WVA BA 1, L-Darlehen 18.02.2002/18W-284/3/01	30.10.2002	1,000%	EUR	01.01.2014 - WVA Magdalensberg BA FIX verzinst1 31.12.2037 1,2,5-8
8798 5	951000	Ktn. Landesregierung/AT	Überbrückungskredit 2024		0,000%	EUR	01.01.2024 - Überbrückungskredit 2024 01.01.2028
8799 1	851000	Ktn. Wasserwirtschaftsfonds/AT A500851	Kanal BA 51, KWWF 30.11.2005/18W-155/10/2005	22.12.2005	1,000%	EUR	01.01.2014 - Kanalisation Magdalensbg. FIX verzinst1 31.12.2040 BA 01-10
8799 2	851000	Ktn. Wasserwirtschaftsfonds/AT A500852	Kanal BA 52, KWWF 30.11.2005/18W-155/11/2005	14.10.2009	1,000%	EUR	01.01.2014 - Kanalisation Magdalensbg. FIX verzinst1 31.12.2040 BA 01-10
8799 3	851000	Ktn. Wasserwirtschaftsfonds/AT A701765	Kanal BA 6, KWWF 28.11.2007/18W-155/7/2007	29.04.2010	1,000%	EUR	01.01.2014 - Kanalisation Magdalensbg. FIX verzinst1 31.12.2042 BA 01-10



# 1. Nachtragsvoranschlag 2025

# Einzelnachweis über Finanzschulden und Schuldendienst (Anlage 6c)

Marktgemeinde Magdalensberg

Kontonummer Darlehensnr.	Darlehenshöhe Gesamt	Buchwert 31.12.2024	Zugang	Tilgung	Zinsen	Summe Schuldendienst	Schuldendienst- ersätze	Buchwert 31.12.2025	Netto Schuldendienst
1028 4		60.500,00	-60.500,00		600,00	600,00			600,00
7845 6	82.500,00	25.900,00		10.700,00	500,00	11.200,00		15.200,00	11.200,00
7845 9			206.000,00				206.000,00	206.000,00	-206.000,00
8798 1	554.644,00	554.600,00						554.600,00	
8798 2	529.989,00	530.000,00						530.000,00	
8798 3	811.538,00	811.500,00						811.500,00	
8798 4	108.498,00	108.500,00						108.500,00	
8798 5	500.000,00	500.000,00						500.000,00	
8799 1	14.693,00	17.700,00	200,00		200,00	200,00		17.900,00	200,00
8799 2	22.466,00	26.800,00	300,00		300,00	300,00		27.100,00	300,00
8799 3	9.339,00	10.800,00	100,00		100,00	100,00		10.900,00	100,00

# 1. Nachtragsvoranschlag 2025

# Einzelnachweis über Finanzschulden und Schuldendienst (Anlage 6c)

Marktgemeinde Magdalensberg

Kontonummer Darlehensnr.	Ansatz	Darlehensgeber/Staat Aktenzahl	Verwendungszweck Genehmigungsdatum/-vermerk	Beschluss- Datum	Zinssatz Zinsindikator	Währung	Laufzeit
8799 4	850100	Ktn. Wasserwirtschaftsfonds/AT A500508	WVA BA 2, KWWF 27.07.2005/18W-284/7/2005	15.09.2005 WVA Magdalensberg BA 1,2,5-8	1,000% FIX verzinst1	EUR	01.01.2014 - 31.12.2040
8799 5	850100	Ktn. Wasserwirtschaftsfonds/AT A800593	WVA BA 5, KWWF 21.08.2008/18W-284/5/2008	13.11.2008 WVA Magdalensberg BA 1,2,5-8	1,000% FIX verzinst1	EUR	01.01.2014 - 31.12.2043
8799 6	850000	Ktn. Wasserwirtschaftsfonds/AT A600155	WVA BA 3, KWWF 27.03.2007/18W-284/2/2007	17.08.2010 WVA Latschach-Göriach BA 3,4	1,000% FIX verzinst1	EUR	01.01.2014 - 31.12.2042
8799 7	850000	Ktn. Wasserwirtschaftsfonds/AT B001138	WVA BA 32, KWWF 29.06.2010/18W-284/11/2010	08.05.2013 WVA Latschach-Göriach BA 3,4	1,000% FIX verzinst1	EUR	01.01.2014 - 31.12.2045
8799 8	850100	Ktn. Wasserwirtschaftsfonds/AT B001096	WVA BA 6, KWWF 29.06.2010/18W-284/10/2010	25.11.2014 WVA Magdalensberg BA 1,2,5-8	1,000% FIX verzinst1	EUR	01.01.2014 - 31.12.2046
8799 9	851000	Ktn. Wasserwirtschaftsfonds/AT B002581	Kanal BA 7, KWWF 02.12.2010/18W-155/7/2010	25.11.2014 Kanalisation Magdalensbg. BA 01-10	1,000% FIX verzinst1	EUR	01.01.2014 - 31.12.2046
8799 10	851000	Ktn. Wasserwirtschaftsfonds/AT B400312	Kanal BA 10, KWWF 31.03.2014/8-SWW-74/3/2014	14.05.2014 Kanalisation Magdalensbg. BA 01-10	1,000% normal verzir	EUR	01.01.2015 - 31.12.2050
8799 11	850000	Ktn. Wasserwirtschaftsfonds/AT A701335	WVA BA 4, KWWF 28.11.2007/18W-284/22/2007	04.05.2016 WVA BA 4	1,000% Sonstige Sch	EUR	01.01.2007 - 31.12.2044
8799 12	850100	Ktn. Wasserwirtschaftsfonds/AT B300444	WVA BA 7, KWWF 24.06.2013/8-SWW-16/7/2013	21.12.2015 WVA BA 7	1,000%	EUR	01.01.2013 - 31.12.2048
8799 13	851000	Ktn. Wasserwirtschaftsfonds/AT B201739	Kanal BA 8, KWWF 03.12.2012/8-KWWF-74/8/2012	19.12.2016 Kanal BA 8	1,000%	EUR	01.01.2012 - 31.12.2050
8799 14	851000	Ktn. Wasserwirtschaftsfonds/AT B700581	Kanal BA 11 KWWF, Zahl 08-SWW-74/2-2017 21.11.2018/Amt d. Ktn LReg	Kanal BA 11 KWWF	1,000% FIX verzinst1	EUR	01.10.2017 - 01.10.2051
8799 15	850210	Ktn. Wasserwirtschaftsfonds/AT 12-SWW-16/6-2021	WVA BA 12 KWWF	WVA BA 12	0,300%	EUR	01.12.2021 - 01.01.2048
8799 16	850100	Ktn. Wasserwirtschaftsfonds/AT 12-SWW-16/5-2021	WVA BA 09 KWW (Pirmann) /Abt 3	WVA BA 09 KWW (Pirmann)	1,000% FIX verzinst1	EUR	01.10.2018 - 01.10.2052
8799 17	851000	Ktn. Wasserwirtschaftsfonds/AT 12-SWW-74/3-2022	ABA BA 13 KWWF	ABA BA 13 KWWF	0,300%	EUR	02.09.2022 - 02.09.2057

# 1. Nachtragsvoranschlag 2025

Marktgemeinde Magdalensberg

## Einzelnachweis über Finanzschulden und Schuldendienst (Anlage 6c)

Kontonummer Darlehensnr.	Darlehenshöhe Gesamt	Buchwert 31.12.2024	Zugang	Tilgung	Zinsen	Summe Schuldendienst	Schuldendienst- ersätze	Buchwert 31.12.2025	Netto Schuldendienst
8799 4	6.938,00	8.500,00	100,00		100,00	100,00		8.600,00	100,00
8799 5	64.529,00	75.300,00	800,00		800,00	800,00		76.100,00	800,00
8799 6	49.946,00	59.000,00	600,00		600,00	600,00		59.600,00	600,00
8799 7	32.252,00	36.100,00	400,00		400,00	400,00		36.500,00	400,00
8799 8	10.350,00	11.300,00	200,00		100,00	100,00		11.500,00	100,00
8799 9	78.364,00	89.300,00	900,00		900,00	900,00		90.200,00	900,00
8799 10	32.000,00	34.800,00	400,00		400,00	400,00		35.200,00	400,00
8799 11	39.000,00	44.000,00	400,00		400,00	400,00		44.400,00	400,00
8799 12	8.800,00	9.600,00	100,00		100,00	100,00		9.700,00	100,00
8799 13	115.600,00	128.300,00	1.300,00		1.300,00	1.300,00		129.600,00	1.300,00
8799 14	7.513,00	8.000,00	100,00		100,00	100,00		8.100,00	100,00
8799 15		81.600,00			800,00	800,00		81.600,00	800,00
8799 16	10.509,00	10.800,00	100,00		100,00	100,00		10.900,00	100,00
8799 17	24.700,00	25.000,00	300,00		300,00	300,00		25.300,00	300,00

# 1. Nachtragsvoranschlag 2025

Marktgemeinde Magdalensberg

# Einzelnachweis über Finanzschulden und Schuldendienst (Anlage 6c)

Kontonummer Darlehensnr.	Ansatz	Darlehensgeber/Staat Aktenzahl	Verwendungszweck Genehmigungsdatum/-vermerk	Beschluss- Datum	Zinssatz Zinsindikator	Währung	Laufzeit
8799 18	851000	Ktn. Wasserwirtschaftsfonds/AT 12-SWW-74/4-2022	ABA BA 14 KWWF 28.03.2022/Abt 12	07.07.2022 ABA BA 14 KWWF	0,300%	EUR	01.09.2022 - 01.09.2057
8799 19	850110	Ktn. Wasserwirtschaftsfonds/AT 12-SWW-16/5-2022	WVA BA 10 28.03.2022/Abt 12	07.07.2022 WVA BA 10	0,300%	EUR	01.09.2022 - 01.09.2057
8799 20	850100	Ktn. Wasserwirtschaftsfonds/AT 8-SWW-16/3/2014	WVA BA 08 KWWF	WVA BA 08 KWWF	1,000%	EUR	01.10.2014 - FIX verzinst1 01.01.2050
8799 21	851000	Ktn. Wasserwirtschaftsfonds/AT 12-SWW-74/4-2018	ABA BA 12 KWWF	ABA BA 12 KWWF	1,000%	EUR	01.01.2019 - FIX verzinst1 01.10.2053
8799 22	850011	Ktn. Wasserwirtschaftsfonds/AT 12-SWW-16/8-2022	WVA BA 11 KWWF	WVA BA 11 KWWF	1,000%	EUR	22.11.2022 - FIX verzinst1 31.12.2057
8799 23	850101	Ktn. Wasserwirtschaftsfonds/AT 12-SWW-7823/2023-9	WVA BA 14 - Transportleitung	WVA BA 14 - Transportleitung	1,000%	EUR	01.01.2023 - FIX verzinst1 31.12.2057
8799 24	850103	Ktn. Wasserwirtschaftsfonds/AT 12-SWW-7603/2023-8	WVA BA 15 Aufschließung Bauer-Hudelist	20.12.2023 WVA BA 15 Aufschließung Bauer-Hudelist	1,000%	EUR	01.01.2024 - FIX verzinst1 31.12.2049
8799 25	850002	Ktn. Wasserwirtschaftsfonds/AT 12-SWW-9044/2023-11	WVA BA 17/1 KWWF, Sanierung Rettingerquelle, ON Großgörschach,, Aufschließung Latschach	03.07.2024 WVA BA 17/1 Latschach	1,000%	EUR	01.01.2024 - FIX verzinst1 31.12.2049
8799 25	850201	Ktn. Wasserwirtschaftsfonds/AT 12-SWW-9044/2023-11	WVA BA 17/1 KWWF, Sanierung Rettingerquelle, ON Großgörschach,, Aufschließung Latschach	03.07.2024 WVA BA 17/1 Mitte	1,000%	EUR	01.01.2024 - FIX verzinst1 31.12.2049
<b>1.1.3. ... von Gemeinden, Gemeindeverbänden, Gemeindefonds</b>							
<b>1.1.4. ... von Sozialversicherungsträgern</b>							
<b>1.1.5. ... von sonstigen Trägern des öffentlichen Rechts</b>							
<b>1.2. ... von Beteiligungen der Gebietskörperschaft (ohne Finanzunternehmungen)</b>							
8457 1	849010	Magdalensberger Infrastruktur- und Finanzierungs GmbH	Zwischenfinanzierung Baulandmodell St. Lorenzen	17.11.2022 Zwischenfinanzierung Baulandmodell St. Lorenzen	0,000%	EUR	01.12.2022 - Schulden ohr 31.12.2026
8457 2	163100	Magdalensberger Infrastruktur- und Finanzierungs GmbH	MIG KLFA TT Timenitz	MIG KLFA TT Timenitz	0,000%	EUR	01.01.2025 - Schulden ohr 31.12.2040

# 1. Nachtragsvoranschlag 2025

# Einzelnachweis über Finanzschulden und Schuldendienst (Anlage 6c)

Marktgemeinde Magdalensberg

Kontonummer Darlehensnr.	Darlehenshöhe Gesamt	Buchwert 31.12.2024	Zugang	Tilgung	Zinsen	Summe Schuldendienst	Schuldendienst- ersätze	Buchwert 31.12.2025	Netto Schuldendienst
8799 18	52.000,00	52.000,00	500,00		500,00	500,00		52.500,00	500,00
8799 19	13.500,00	13.500,00	100,00		100,00	100,00		13.600,00	100,00
8799 20	23.474,84	24.100,00	200,00		200,00	200,00		24.300,00	200,00
8799 21	17.180,00	18.200,00	200,00		200,00	200,00		18.400,00	200,00
8799 22	24.200,00	21.800,00	200,00		200,00	200,00		22.000,00	200,00
8799 23	115.200,00	71.700,00	20.000,00		1.200,00	1.200,00		91.700,00	1.200,00
8799 24	7.095,00		6.400,00		100,00	100,00		6.400,00	100,00
8799 25	11.665,17	10.500,00						10.500,00	
8799 25	34.999,00								
8799 25	23.333,83	21.000,00						21.000,00	
8799 25	34.999,00								
8457 1	510.000,00	472.700,00		300.000,00		300.000,00		172.700,00	300.000,00
8457 2			110.000,00	8.400,00	1.200,00	9.600,00		101.600,00	9.600,00

# 1. Nachtragsvoranschlag 2025

# Einzelnachweis über Finanzschulden und Schuldendienst (Anlage 6c)

Marktgemeinde Magdalensberg

Kontonummer Darlehensnr.	Ansatz	Darlehensgeber/Staat Aktenzahl	Verwendungszweck Genehmigungsdatum/-vermerk	Beschluss- Datum	Zinssatz Zinsindikator	Währung	Laufzeit
<b>1.3. ... von Unternehmen (ohne Beteiligungen und ohne Finanzunternehmen)</b>							
7496	850001	Raiffeisenbank Grafenstein-Magdalensberg/AT	WVA BA 17/2 - Zusammenschluss Schuriankogel, Eixendorf - Pirk, Umbau HB Krenn alt	11.12.2024	0,300%	EUR	01.01.2025 -
22		AT96 3932 0000 2011 1662	10.06.2025/03-KL30-GE-17724/2025-3	WVA BA 17/2 - Nord (Pirk-Eixendorf)	euribor6m		31.12.2050
7496	850203	Raiffeisenbank Grafenstein-Magdalensberg/AT	WVA BA 17/2 - Zusammenschluss Schuriankogel, Eixendorf - Pirk, Umbau HB Krenn alt	11.12.2024	0,300%	EUR	01.01.2025 -
22		AT96 3932 0000 2011 1662	10.06.2025/03-KL30-GE-17724/2025-3	WVA BA 17/2 Mitte (Schuriankogel, HB Krenn alt)	euribor6m		31.12.2050
7496	851000	Raiffeisenbank Grafenstein-Magdalensberg/AT	Kanal ABA BA 16 Erweiterung , AT41 3932 0000 2002 3024		0,380%	EUR	30.06.2027 -
23		AT41 3932 0000 2002 3024		Pumpstation	euribor6m		30.06.2052
7496	851006	Raiffeisenbank Grafenstein-Magdalensberg/AT	Kanal ABA BA 16 Erweiterung , AT41 3932 0000 2002 3024		0,380%	EUR	30.06.2027 -
23		AT41 3932 0000 2002 3024		Kanal ABA BA 16 Erweiterung	euribor6m		30.06.2052
<b>1.4. ... von Finanzunternehmen</b>							
<b>1.4.1. ... von Finanzunternehmen im Inland</b>							
1028	850001	Darlehensgeber unbekannt/AT	NICHT VERWENDEN Kredit WVA BA 17/2		0,000%	EUR	01.01.2025 -
5				Kredit WVA BA 17/2 NORD	EURIBOR		31.12.2050
1028	850203	Darlehensgeber unbekannt/AT	NICHT VERWENDEN Kredit WVA BA 17/2		0,000%	EUR	01.01.2025 -
5				Kredit WVA BA 17/2 MITTE	EURIBOR		31.12.2050
7223	850200	Austrian Anadi Bank AG/AT AT74 5200 0007 8966 1014	WVA Gammersdorf-Timenitz 08.06.2017/03-KL30-8/12-2016 (004/2017)	11.04.2017	0,800%	EUR	01.01.2017 -
5				WVA Gammersdorf-Timenitz	euribor6m		31.12.2037
7224	851000	UniCredit Bank Austria AG/AT 8846/ZP5	Kanal Magdalensberg BA 02, AT 42 2015 1004 0018 6482	15.06.2000	3,220%	EUR	01.01.2000 -
1			07.11.2000/3KL30-23/1-2000	Kanalisation Magdalensbg. BA 01-10			31.12.2028
7224	851000	UniCredit Bank Austria AG/AT 1435/Dr.Neub.	Kanal Magdalensberg BA 04, AT26 1200 0004 0018 6979	21.12.2001	1,100%	EUR	01.01.2003 -
2			03.06.2002/KL30-34/1-2002	Kanalisation Magdalensbg. BA 01-10	FIX verzinst1		31.12.2028
7224	851000	UniCredit Bank Austria AG/AT 10000 503 176	Kanal Magdalensberg BA 08, Kto. 10000 503 176	26.09.2012	1,680%	EUR	01.01.2012 -
3			10.10.2012/A03-KL 30-115/2-2012	Kanalisation Magdalensbg. BA 01-10	FIX verzinst1		31.12.2038
7224	851000	UniCredit Bank Austria AG/AT 8827/MS	Kanal Magdalensberg BA 03, AT14 1200 0100 2463 9618	10.07.2018	1,010%	EUR	01.01.2019 -
4			10.01.2019/3-KL30-8/27-2018 (002/2019)	Kanal Magdalensberg BA 03	FIX verzinst1		31.12.2027

# 1. Nachtragsvoranschlag 2025

# Einzelnachweis über Finanzschulden und Schuldendienst (Anlage 6c)

Marktgemeinde Magdalensberg

Kontonummer Darlehensnr.	Darlehenshöhe Gesamt	Buchwert 31.12.2024	Zugang	Tilgung	Zinsen	Summe Schuldendienst	Schuldendienst- ersätze	Buchwert 31.12.2025	Netto Schuldendienst
7496	124.550,00		68.900,00					68.900,00	
22	235.000,00								
7496	110.450,00		61.200,00					61.200,00	
22	235.000,00								
7496	73.950,00		75.000,00					75.000,00	
23	145.000,00								
7496	71.050,00		70.000,00					70.000,00	
23	145.000,00								
1028	105.205,00		-3.700,00					-3.700,00	
5	198.500,00								
1028	93.295,00		3.700,00					3.700,00	
5	198.500,00								
7223	100.000,00	68.800,00		4.000,00	3.200,00	7.200,00		64.800,00	7.200,00
5									
7224	2.180.185,03	429.800,00		102.900,00	11.500,00	114.400,00	58.300,00	326.900,00	56.100,00
1									
7224	2.325.530,69	469.800,00		115.500,00	4.900,00	120.400,00	66.400,00	354.300,00	54.000,00
2									
7224	260.000,00	153.800,00		9.100,00	6.500,00	15.600,00	900,00	144.700,00	14.700,00
3									
7224	821.000,00	279.900,00		93.300,00	2.600,00	95.900,00	50.800,00	186.600,00	45.100,00
4									

# 1. Nachtragsvoranschlag 2025

# Einzelnachweis über Finanzschulden und Schuldendienst (Anlage 6c)

Marktgemeinde Magdalensberg

Kontonummer Darlehensnr.	Ansatz	Darlehensgeber/Staat Aktenzahl	Verwendungszweck Genehmigungsdatum/-vermerk	Beschluss- Datum	Zinssatz Zinsindikator	Währung	Laufzeit
7496 2	850000	Raiffeisenbank Grafenstein-Magdalensberg/AT 20.102.174	WVA Magdalensberg BA 04, AT95 3932 0000 2010 2174 24.06.2008/3-KL-30-80/1-2008	23.04.2008 WVA Latschach-Göriach BA 3,4	0,068% euribor6m	EUR	01.01.2008 - 31.12.2033
7496 3	850000	Raiffeisenbank Grafenstein-Magdalensberg/AT 20.102.166	WVA Magdalensberg BA 3-2 Sanier., AT20 3932 0000 2010 2166 24.06.2008/3-KL-30-82/1-2008	23.04.2008 WVA Latschach-Göriach BA 3,4	0,068% euribor6m	EUR	01.01.2008 - 31.12.2033
7496 4	850100	Raiffeisenbank Grafenstein-Magdalensberg/AT 20.102.190	WVA Magdalensberg BA 05, AT51 3932 0000 2010 2190 17.07.2008/3-KL-30-81/1-2008	23.04.2008 WVA Magdalensberg BA 1,2,5-8	0,068% euribor6m	EUR	01.01.2008 - 31.12.2034
7496 6	851000	Raiffeisenbank Grafenstein-Magdalensberg/AT 20.103.230	Kanal Magdalensberg BA 07, AT04 3932 0000 2010 3230 16.09.2010/3-KL 30-101/1-2010	17.08.2010 Kanalisation Magdalensbg. BA 01-10	0,480% euribor6m	EUR	01.01.2010 - 31.12.2035
7496 8	850100	Raiffeisenbank Grafenstein-Magdalensberg/AT AT95 3932 0000 2010 2950	WVA Magdalensberg BA 08 07.04.2014/3-KL 30-127/2-2014	19.12.2013 WVA Magdalensberg BA 1,2,5-8	1,200% euribor6m	EUR	01.01.2014 - 31.12.2039
7496 9	851000	Raiffeisenbank Grafenstein-Magdalensberg/AT IBAN AT69 3932 0000 2010 2836	Kanal Magdalensberg BA10 07.04.2014/3-KL 30-128/2-2014	19.12.2013 Kanalisation Magdalensbg. BA 01-10	1,200% euribor6m	EUR	01.01.2014 - 31.12.2039
7496 10	850000	Raiffeisenbank Grafenstein-Magdalensberg/AT AT59 3932 0000 2010 7090	WVA Magdalensberg BA 03 (Umschuld.), AT59 3932 0000 2010 7090 10.07.2006/KL 30-61/1-2006	21.12.2015 WVA Latschach-Göriach BA 3,4	2,000% euribor3m	EUR	01.01.2016 - 31.12.2031
7496 11	850100	Raiffeisenbank Grafenstein-Magdalensberg/AT AT87 3932 0000 2001 2399	WVA Magdalensberg BA 09 18.05.2017/03-KL-30-8/11-2016 (004/2017)	19.12.2016 WVA Magdalensberg BA ^^	0,800% euribor6m	EUR	01.01.2018 - 31.12.2028
7496 12	850100	Raiffeisenbank Grafenstein-Magdalensberg/AT AT14 3932 0000 2010 8676	WVA Magdalensberg BA 1+6 (Umschuld.)	10.07.2018 WVA Magdalensberg BA 1+6 (Umschuld.)	2,150% FIX verzinst1	EUR	01.12.2018 - 31.12.2028
7496 14	850000	Raiffeisenbank Grafenstein-Magdalensberg/AT AT12 3932 0000 2010 9682	WVA Magdalensberg BA 10+11+12(Gam-Tim) +Aufschl., GewZone Reig. Süd 05.08.2020/03-KL30-8/40-2020	10.03.2020 WVA BA 11	0,300% euribor6m	EUR	01.09.2020 - 01.09.2045
7496 14	850100	Raiffeisenbank Grafenstein-Magdalensberg/AT AT12 3932 0000 2010 9682	WVA Magdalensberg BA 10+11+12(Gam-Tim) +Aufschl., GewZone Reig. Süd 05.08.2020/03-KL30-8/40-2020	10.03.2020 WVA BA 10	0,300% euribor6m	EUR	01.09.2020 - 01.09.2045
7496 14	850100	Raiffeisenbank Grafenstein-Magdalensberg/AT AT12 3932 0000 2010 9682	WVA Magdalensberg BA 10+11+12(Gam-Tim) +Aufschl., GewZone Reig. Süd 05.08.2020/03-KL30-8/40-2020	10.03.2020 WVA Aufschl. GewZone Reig. Süd	0,300% euribor6m	EUR	01.09.2020 - 01.09.2045
7496 14	850200	Raiffeisenbank Grafenstein-Magdalensberg/AT AT12 3932 0000 2010 9682	WVA Magdalensberg BA 10+11+12(Gam-Tim) +Aufschl., GewZone Reig. Süd 05.08.2020/03-KL30-8/40-2020	10.03.2020 WVA Gam-Tim BA02	0,300% euribor6m	EUR	01.09.2020 - 01.09.2045



# 1. Nachtragsvoranschlag 2025

# Einzelnachweis über Finanzschulden und Schuldendienst (Anlage 6c)

Marktgemeinde Magdalensberg

Kontonummer Darlehensnr.	Darlehenshöhe Gesamt	Buchwert 31.12.2024	Zugang	Tilgung	Zinsen	Summe Schuldendienst	Schuldendienst- ersätze	Buchwert 31.12.2025	Netto Schuldendienst
7496 2	60.800,00	23.200,00		2.600,00	500,00	3.100,00		20.600,00	3.100,00
7496 3	102.000,00	39.000,00		4.000,00	900,00	4.900,00		35.000,00	4.900,00
7496 4	140.000,00	59.700,00		5.300,00	1.400,00	6.700,00		54.400,00	6.700,00
7496 6	300.000,00	138.000,00		11.400,00	3.800,00	15.200,00	2.200,00	126.600,00	13.000,00
7496 8	88.000,00	57.800,00		2.900,00	2.300,00	5.200,00		54.900,00	5.200,00
7496 9	66.000,00	43.400,00		2.100,00	1.700,00	3.800,00		41.300,00	3.800,00
7496 10	86.000,00	42.200,00		4.900,00	1.300,00	6.200,00		37.300,00	6.200,00
7496 11	41.000,00	15.100,00		4.000,00	700,00	4.700,00		11.100,00	4.700,00
7496 12	69.905,00	27.900,00		6.700,00	1.100,00	7.800,00	2.900,00	21.200,00	4.900,00
7496 14	191.520,00	166.400,00		5.800,00	5.000,00	10.800,00		160.600,00	10.800,00
7496 14	1.400.000,00								
7496 14	108.220,00	94.000,00		3.300,00	2.800,00	6.100,00		90.700,00	6.100,00
7496 14	1.400.000,00								
7496 14	277.480,00	241.200,00		8.300,00	7.400,00	15.700,00		232.900,00	15.700,00
7496 14	1.400.000,00								
7496 14	822.780,00	714.900,00		24.700,00	21.800,00	46.500,00	400,00	690.200,00	46.100,00
7496 14	1.400.000,00								

# 1. Nachtragsvoranschlag 2025

# Einzelnachweis über Finanzschulden und Schuldendienst (Anlage 6c)

Marktgemeinde Magdalensberg

Kontonummer Darlehensnr.	Ansatz	Darlehensgeber/Staat Aktenzahl	Verwendungszweck Genehmigungsdatum/-vermerk	Beschluss- Datum	Zinssatz Zinsindikator	Währung	Laufzeit
7496 15	612000	Raiffeisenbank Grafenstein-Magdalensberg/AT AT34 3932 0000 2010 9674	Kanal BA 13+14+Aufschl. GewZone Reig. Süd	10.03.2020 Straße Aufschl. GewZ. Reig. Süd	0,300% euribor6m	EUR	31.03.2021 - 30.09.2045
7496 15	851000	Raiffeisenbank Grafenstein-Magdalensberg/AT AT34 3932 0000 2010 9674	Kanal BA 13+14+Aufschl. GewZone Reig. Süd	10.03.2020 Kanal BA 14	0,300% euribor6m	EUR	31.03.2021 - 30.09.2045
7496 15	851000	Raiffeisenbank Grafenstein-Magdalensberg/AT AT34 3932 0000 2010 9674	Kanal BA 13+14+Aufschl. GewZone Reig. Süd	10.03.2020 ABA Aufschl. GewZ. Reig. Süd	0,300% euribor6m	EUR	31.03.2021 - 30.09.2045
7496 15	851000	Raiffeisenbank Grafenstein-Magdalensberg/AT AT34 3932 0000 2010 9674	Kanal BA 13+14+Aufschl. GewZone Reig. Süd	10.03.2020 Kanal BA 13	0,300% euribor6m	EUR	31.03.2021 - 30.09.2045
7496 16	851005	Raiffeisenbank Grafenstein-Magdalensberg/AT AT3932000020103891	Kanal Magdalensberg BA 15 Leitungskataster	BA ABA 15	0,375% euribor6m	EUR	30.09.2022 - 31.12.2046
7496 17	850101	Raiffeisenbank Grafenstein-Magdalensberg/AT AT443932000020110367	WVA Magdalensberg BA 13 (Lis) und BA 14 (Transport	28.04.2022 WVA Magdalensberg BA 14 (Transport	0,280% euribor6m	EUR	30.09.2022 - 30.09.2047
7496 17	850102	Raiffeisenbank Grafenstein-Magdalensberg/AT AT443932000020110367	WVA Magdalensberg BA 13 (Lis) und BA 14 (Transport	28.04.2022 WVA Magdalensberg BA 13 (LIS)	0,280% euribor6m	EUR	30.09.2022 - 30.09.2047
7496 18	851000	Raiffeisenbank Grafenstein-Magdalensberg/AT AT663932000020110359	Kanal ABA BA 9 (Lis) und BA 14 (Gipfel) Zusatz	28.04.2022 Kanal ABA BA 9 (Lis)	0,280% euribor6m	EUR	30.09.2022 - 30.09.2047
7496 18	851000	Raiffeisenbank Grafenstein-Magdalensberg/AT AT663932000020110359	Kanal ABA BA 9 (Lis) und BA 14 (Gipfel) Zusatz	28.04.2022 Kanal ABA BA 14 (Gipfel) Zusatz	0,280% euribor6m	EUR	30.09.2022 - 30.09.2047
7496 19	851000	Raiffeisenbank Grafenstein-Magdalensberg/AT AT31 3932 0000 2011 1183	Kanal ABA BA 16 - Pumpstation St. Lorenzen, Ableitung KLU, LIS 3 Aufschließung Farchern + , Latschach		0,000%	EUR	30.09.2023 -
7496 19	851006	Raiffeisenbank Grafenstein-Magdalensberg/AT AT31 3932 0000 2011 1183	Kanal ABA BA 16 - Pumpstation St. Lorenzen, Ableitung KLU, LIS 3 Aufschließung Farchern + , Latschach	Pumpstation St. Lorenen	0,000%	EUR	30.09.2048
7496 20	850000	Raiffeisenbank Grafenstein-Magdalensberg/AT AT09 3932 0000 2011 1191	Bank WVA BA17/1 AT09 3932 0000 2011 1191	Kanal ABA BA 16 Bank WVA 17/1 Nord	0,000% euribor6m	EUR	01.01.2023 - 31.12.2050
7496 20	850200	Raiffeisenbank Grafenstein-Magdalensberg/AT AT09 3932 0000 2011 1191	Bank WVA BA17/1 AT09 3932 0000 2011 1191	Bank WVA BA 17/1 Mitte	0,000% euribor6m	EUR	01.01.2023 - 31.12.2050
7496 20	850200	Raiffeisenbank Grafenstein-Magdalensberg/AT AT09 3932 0000 2011 1191	Bank WVA BA17/1 AT09 3932 0000 2011 1191	Bank WVA 16 Mitte	0,000% euribor6m	EUR	01.01.2023 - 31.12.2050

# 1. Nachtragsvoranschlag 2025

# Einzelnachweis über Finanzschulden und Schuldendienst (Anlage 6c)

Marktgemeinde Magdalensberg

Kontonummer Darlehensnr.	Darlehenshöhe Gesamt	Buchwert 31.12.2024	Zugang	Tilgung	Zinsen	Summe Schuldendienst	Schuldendienst- ersätze	Buchwert 31.12.2025	Netto Schuldendienst
7496 15	33.000,00 600.000,00	28.700,00		900,00	900,00	1.800,00		27.800,00	1.800,00
7496 15	226.980,00 600.000,00	197.200,00		6.800,00	6.000,00	12.800,00	200,00	190.400,00	12.600,00
7496 15	100.020,00 600.000,00	86.900,00		3.100,00	2.600,00	5.700,00		83.800,00	5.700,00
7496 15	240.000,00 600.000,00	208.600,00		7.200,00	6.400,00	13.600,00		201.400,00	13.600,00
7496 16	180.000,00	95.900,00		4.200,00	3.400,00	7.600,00	100,00	91.700,00	7.500,00
7496 17	720.900,00 810.000,00	666.800,00	66.000,00				400,00	732.800,00	-400,00
7496 17	89.100,00 810.000,00	23.500,00	31.900,00					55.400,00	
7496 18	110.005,50 295.000,00	103.000,00		3.500,00	2.900,00	6.400,00	600,00	99.500,00	5.800,00
7496 18	184.994,50 295.000,00	173.200,00		5.900,00	4.900,00	10.800,00	200,00	167.300,00	10.600,00
7496 19	99.900,00 555.000,00				4.500,00	4.500,00			4.500,00
7496 19	455.100,00 555.000,00	453.200,00	127.500,00		20.500,00	20.500,00	100,00	580.700,00	20.400,00
7496 20		77.000,00	2.400,00		3.700,00	3.700,00		79.400,00	3.700,00
7496 20		150.700,00	4.600,00		7.100,00	7.100,00		155.300,00	7.100,00
7496 20					6.500,00	6.500,00			6.500,00

Kontonummer Darlehensnr.	Ansatz	Darlehensgeber/Staat Aktenzahl	Verwendungszweck Genehmigungsdatum/-vermerk	Beschluss- Datum	Zinssatz Zinsindikator	Währung	Laufzeit
7496 21	850100	Raiffeisenbank Grafenstein-Magdalensberg/AT AT49 3932 0000 2011 1829	WVA Magdalensberg BA 18 und BA 16	13.05.2025 WVA Magdalensberg BA 18	0,280% euribor6m	EUR	31.12.2026 - 30.06.2051
7496 21	850100	Raiffeisenbank Grafenstein-Magdalensberg/AT AT49 3932 0000 2011 1829	WVA Magdalensberg BA 18 und BA 16	13.05.2025 WVA Magdalensberg BA 18	0,280% euribor6m	EUR	31.12.2026 - 30.06.2051

## 1.4.2. ... von Finanzunternehmen im Ausland

## 1.5. ... von Sonstigen

**Zwischensumme****2. Finanzschulden für den laufenden Aufwand**

## 2.1. ... von Trägern des öffentlichen Rechts

## 2.1.1. ... von Bund, Bundesfonds, Bundeskammern

## 2.1.2. ... von Ländern, Landesfonds, Landeskammern

## 2.1.3. ... von Gemeinden, Gemeindeverbänden, Gemeindefonds

## 2.1.4. ... von Sozialversicherungsträgern

## 2.1.5. ... von sonstigen Trägern des öffentlichen Rechts

## 2.2. ... von Beteiligungen der Gebietskörperschaft (ohne Finanzunternehmungen)

## 2.3. ... von Unternehmen (ohne Beteiligungen und ohne Finanzunternehmungen)

## 2.4. ... von Finanzunternehmen

## 2.4.1. ... von Finanzunternehmen im Inland

7496 13	851003	Raiffeisenbank Grafenstein-Magdalensberg/AT AT76 3932 0000 2010 9500	ARA Pischeldorf Kanalbau	0,500% ARA Pischeldorf Kanalbau	EUR euribor6m	30.09.2020 - 31.03.2045
------------	--------	---	--------------------------	------------------------------------	------------------	----------------------------

## 2.4.2. ... von Finanzunternehmen im Ausland

# 1. Nachtragsvoranschlag 2025

# Einzelnachweis über Finanzschulden und Schuldendienst (Anlage 6c)

Marktgemeinde Magdalensberg

Kontonummer Darlehensnr.	Darlehenshöhe Gesamt	Buchwert 31.12.2024	Zugang	Tilgung	Zinsen	Summe Schuldendienst	Schuldendienst- ersätze	Buchwert 31.12.2025	Netto Schuldendienst
7496	144.980,00								
21	550.000,00		145.000,00					145.000,00	
7496	405.020,00		405.000,00					405.000,00	
21	550.000,00								
		9.303.000,00	1.346.900,00	761.500,00	160.600,00	922.100,00	389.500,00	9.888.400,00	532.600,00

7496	700.000,00	393.400,00		13.400,00	11.400,00	24.800,00		380.000,00	24.800,00
13									

Kontonummer Darlehensnr.	Ansatz	Darlehensgeber/Staat Aktenzahl	Verwendungszweck Genehmigungsdatum/-vermerk	Beschluss- Datum	Zinssatz Zinsindikator	Währung	Laufzeit
-----------------------------	--------	-----------------------------------	--	---------------------	---------------------------	---------	----------

2.5. ... von Sonstigen

---

**Zwischensumme****SUMME (1 und 2)****Davon ohne Quasi-KG \*)****Davon Quasi-KG \*)**

\*) Quasi-Kapitalgesellschaften außerhalb des Sektors Staat gemäß ESVG (Ansatz 85-86).

# 1. Nachtragsvoranschlag 2025

## Einzelnachweis über Finanzschulden und Schuldendienst (Anlage 6c)

Marktgemeinde Magdalensberg

Kontonummer Darlehensnr.	Darlehenshöhe Gesamt	Buchwert 31.12.2024	Zugang	Tilgung	Zinsen	Summe Schuldendienst	Schuldendienst- ersätze	Buchwert 31.12.2025	Netto Schuldendienst
		393.400,00	0,00	13.400,00	11.400,00	24.800,00	0,00	380.000,00	24.800,00
		9.696.400,00	1.346.900,00	774.900,00	172.000,00	946.900,00	389.500,00	10.268.400,00	557.400,00
		1.027.300,00	316.000,00	320.000,00	2.600,00	322.600,00	206.000,00	1.023.300,00	116.600,00
		8.669.100,00	1.030.900,00	454.900,00	169.400,00	624.300,00	183.500,00	9.245.100,00	440.800,00





Nachweis über haushaltsinterne Vergütungen (Anlage 6f)



## 1. Nachtragsvoranschlag 2025

Marktgemeinde Magdalensberg

## Nachweis über haushaltsinterne Vergütungen (Anlage 6f)

Gruppenebene		Erträge	Aufwendungen
0	Vertretungskörper und allgemeine Verwaltung	184.200,00	60.100,00
1	Öffentliche Ordnung und Sicherheit	0,00	0,00
2	Unterricht, Erziehung, Sport und Wissenschaft	0,00	146.700,00
3	Kunst, Kultur und Kultus	0,00	3.600,00
4	Soziale Wohlfahrt und Wohnbauförderung	0,00	0,00
5	Gesundheit	0,00	0,00
6	Straßen- und Wasserbau, Verkehr	0,00	115.000,00
7	Wirtschaftsförderung	0,00	4.000,00
8	Dienstleistungen	373.200,00	228.000,00
9	Finanzwirtschaft	0,00	0,00
<b>Summe</b>		<b>557.400,00</b>	<b>557.400,00</b>



Finanzierungspläne 2025



Gemeinde: **Marktgemeinde Magdalensberg**

---

Bezirk: **Klagenfurt Land**

---

# Investitions- und Finanzierungsplan

Investives Einzelvorhaben:

## **Straßensanierung R7a**

Vorgesehene Laufzeit:

2025 bis 2025

Änderung

Gemeinde: **Marktgemeinde Magdalensberg**

Gemeindenname, Adresse

Zahl:

Bearbeiter: Tischler Christoph, 04224/2213 DW 12 christoph.tischler@ktn.gde.at

Name, Telefon, Fax, E-Mail

Betreff: **Straßensanierung R7a**



Vorhaben

An das

Amt der Kärntner Landesregierung - Abteilung 3 Gemeinden, Raumordnung und Katastrophenschutz  
9020 Klagenfurt, Mießtaler Straße 1

Die Gemeinde beabsichtigt auf Grund des vom Gemeinderat in der Sitzung am 27.25 einstimmig -  
mit ~~..... Stimmen~~ - gefassten Beschlusses, das im Betreff angeführte investive Einzelvorhaben zu  
verwirklichen.

Aufgrund der Überschreitung der Genehmigungsgrenze wird ersucht, für das gegenständliche investive  
Einzelvorhaben die aufsichtsbehördliche Genehmigung gemäß § 104 Abs. 6 der K-AGO zu erteilen.

Dezendorf 7.7.25  
Ort und Datum  
  
Der Bürgermeister  
Andreas Scherwitzer  


**Anlagen:**

Anzahl

Planstudie oder Bauplan mit Baubeschreibung	
Kostenvoranschläge	
Kostenermittlungen / -berechnungen	1
Genehmigung der sachlich zuständigen Behörden	
Vereinbarungen (Verträge) über Zuschussleistungen Dritter	
Förderungsvereinbarung (Gemeindebeiträge für nicht gemeindeeigene Vorhaben)	
Auftragswertermittlung gem. § 17 K-GHG	
Folgekostenberechnung	
etc.	
Auszug aus dem Sitzungsprotokoll der oben genannten Sitzung	2

**Sonstiges:**

Voranschlag über das Vorhaben - Beschlussfassung in der Sitzung des GR vom	
Aufnahme des Vorhabens in den MEIFP erfolgt ja/nein	

Datum

Seite X/Y



# Investitions- und Finanzierungsplan

Investitionsvorhaben:

**Straßensanierung R7a**

vorgesehene Laufzeit:

**2025 bis 2025**

Kategorie gem. § 15 Abs. 1 K-GHG:

**Mehrjähriges investives Einzelvorhaben**

GR-Beschluss:

**Datum**

VRV-Ansatz:

**612005**

Investitionsnummer gem. § 18 (2) K-GHG:

**1612005**

Nutzungsdauer ab Inbetriebnahme (Jahre)

**33**

## Textliche Projektbeschreibung\*:

Bauteil 1: Gundersdorf - Kreuzbühl

Bauteil 2: Ortsdurchfahrt St. Thomas am Zieselberg (bestehend aus drei Abschnitten: Bereich Altenheim, Bereich Feuerwehr und Bereich Burgblick)

Bauteil 3: Ortsdurchfahrt Matzendorf

Gesamtsanierungsaufwand: rd. EUR 283.000; davon Kanal EUR 58.000, Anteil Radweg EUR 145000, Anteil Gemeinde-Straße EUR 80000

\* Erläuterungen zum investiven Einzelvorhaben (Notwendigkeit, Dringlichkeit, etc.), sofern dies aus dem beizuschließenden Sitzungsprotokoll nicht eindeutig hervorgeht

# Investitions- und Finanzierungsplan

## A) Mittelverwendungen\*

Namentliche Bezeichnung	Gesamtbetrag	2025	2026	2027	2028	2029	2030
Baukosten	225.000	130.000	95.000				
Amts-/Betriebs-/Geschäftsausstattung							
Außenanlagen							
Anschlusskosten							
Sonstige Mittelverwendungen							
Planungsleistungen							
Leistungen WVA Personal (aktivierte Eigenleistungen)							
Leistungen WVA KFZ/Gerätschaften (aktivierte Eigenleistungen)							
Fahrzeug							
...							
...							
Summe:	225.000	130.000	95.000	-	-	-	-

## B) Mittelaufbringungen\*

Namentliche Bezeichnung	Gesamtbetrag	2025	2026	2027	2028	2029	2030
Haushaltsrücklage (ohne Zahlungsmittel hinterlegt)**							
Zahlungsmittelreserve							
Mittel aus Geldfluss operative Gebarung							
KIP	176.000	10.000	100.000	66.000			
Bedarfszuweisungsmittel aR							
Transfer Kanal - ABA BA 16/2							
Darlehen							
Vermögensveräußerung							
inneres Darlehen							
Bundesförderung 16%							
Landesförderung	49.000	49.000					
Summe:	225.000	59.000	100.000	66.000	-	-	-

## C) Folgekostenberechnung \*\*\*

Fixkosten p.a.	Betrag	Anmerkungen
Absetzung für Abnutzung (Afa)	6.800	AFA von 225000 ND 33 Jahre
Darlehensdienst Zinsen		
Versicherung		
Σ	6.800	

Variable Kosten p.a.	Betrag	Anmerkungen
Betriebskosten	1.000,00	Schneeräumung, Kehr- und Mäharbeiten usw.
durchschnittliche Instandhaltungen p.a.	500,00	Straßensanierung
Σ	1.500,00	

Summe Folgekosten p.a.:	8.300,00
-------------------------	----------

Folgeeinnahmen:	Betrag	Anmerkungen
Leistungserlöse		
Abschreibung Investitionszuschüsse Bundesförderung	5.300,00	Auflösung KIP 176000
	1.500,00	Auflösung LAND 49000
Σ	6.800,00	

Kostendeckung p.a.:	-1.500,00	Unterdeckung p.a.
	-18,07%	

### textliche Erläuterungen zur Folgekostenberechnung:

Schneeräumung und Instandhaltungen fallen bei öffentlichen Straßen immer an. Diese Kosten fallen auch jetzt schon an. Die Instandhaltungskosten verringern sich aber bei einer neuen Straße.

\* in EUR gem. Finanzierungshaushalt

\*\* Haushaltsrücklage (ohne Zahlungsmittelreserve) sowie Mittel aus Geldfluss operative Gebarung als nicht-finanzierungswirksame Beträge darstellen

\*\*\* Zielgrößen: Aufwendungen und Erträge aufgrund nicht finanzierungswirksamer Größen;

Die Berechnung der Folgekosten/Folgeeinnahmen ist eine Durchschnittsbetrachtung zumindest für den Zeitraum des MEIP gem. § 21 K-GHG

Gemeinde:

**Marktgemeinde Magdalensberg**

Bezirk:

**Klagenfurt Land**

# Investitions- und Finanzierungsplan

Investives Einzelvorhaben:

**WVA BA 17/2**

Vorgesehene Laufzeit:

2024 bis 2025

*Aenderung*

Gemeinde: **Marktgemeinde Magdalensberg**

Gemeindenname, Adresse

Zahl:

Bearbeiter: Tischler Christoph, 04224/2213 DW 12 christoph.tischler@ktn.gde.at  
Name, Telefon, Fax, E-Mail

Betreff: **WVA BA 17/2**

Vorhaben

An das  
Amt der Kärntner Landesregierung - Abteilung 3 Gemeinden, Raumordnung und Katastrophenschutz  
9020 Klagenfurt, Mießtaler Straße 1

Die Gemeinde beabsichtigt auf Grund des vom Gemeinderat in der Sitzung am 26.3 einstimmig mit ~~..... Stimmen~~ gefassten Beschlusses, das im Betreff angeführte investive Einzelvorhaben zu verwirklichen.

Aufgrund der Überschreitung der Genehmigungsgrenze wird ersucht, für das gegenständliche investive Einzelvorhaben die aufsichtsbehördliche Genehmigung gemäß § 104 Abs. 6 der K-AGO zu erteilen.

Demgler 11.4.25  
Ort und Datum  
  
Der Bürgermeister  


Anlagen:	Anzahl
Planstudie oder Bauplan mit Baubeschreibung	
Kostenvoranschläge	
Kostenermittlungen / -berechnungen	
Genehmigung der sachlich zuständigen Behörden	
Vereinbarungen (Verträge) über Zuschussleistungen Dritter	
Förderungsvereinbarung (Gemeindebeiträge für nicht gemeindeeigene Vorhaben)	
Auftragswertermittlung gem. § 17 K-GHG	
Folgekostenberechnung	
etc.	
Auszug aus dem Sitzungsprotokoll der oben genannten Sitzung	1

Sonstiges:	
Voranschlag über das Vorhaben - Beschlussfassung in der Sitzung des GR vom	
Aufnahme des Vorhabens in den MEIFP erfolgt ja/nein	

Datum

Seite X/Y

# Investitions- und Finanzierungsplan

Investitionsvorhaben:

WVA BA 17/2

vorgesehene Laufzeit:

2024 bis 2025

Kategorie gem. § 15 Abs. 1 K-GHG:

Mehrjähriges investives Einzelvorhaben

GR-Beschluss:

Datum

VRV-Ansatz:

850001/850202

Investitionsnummer gem. § 18 (2) K-GHG:

1850203

Nutzungsdauer ab Inbetriebnahme (Jahre)

33

## Textliche Projektbeschreibung\*:

Zusammenschluss Schuriankogel (alte WG)

Zusammenschluss Eixendorf-Pirk

Entflechtung bzw. Umbau HB Krenn ALT

Dient zur Versorgungssicherheit!!

\* Erläuterungen zum investiven Einzelvorhaben (Notwendigkeit, Dringlichkeit, etc.), sofern dies aus dem beizuschließenden Sitzungsprotokoll nicht eindeutig hervorgeht

# Investitions- und Finanzierungsplan

## A) Mittelverwendungen\*

Namentliche Bezeichnung	Gesamtbetrag	2024	2025	2026	2027	2028	2029
Baukosten	228.300		114.200	114.100			
Amts-/Betriebs-/Geschäftsausstattung							
Außenanlagen							
Anschlusskosten							
Sonstige Mittelverwendungen							
Planungsleistungen	31.700	5.000	15.000	11.700			
Leistungen WVA Personal (aktivierte Eigenleistungen)							
Leistungen WVA KFZ/Gerätschaften (aktivierte Eigenleistungen)							
Fahrzeug							
...							
...							
Summe:	260.000	5.000	129.200	125.800	-	-	-

## B) Mittelaufbringungen\*

Namentliche Bezeichnung	Gesamtbetrag	2024	2025	2026	2027	2028	2029
Haushaltsrücklage (ohne Zahlungsmittel hinterlegt)**							
Zahlungsmittelreserve							
Mittel aus Geldfluss operative Gebarung							
Bedarfszuweisungsmittel iR							
Bedarfszuweisungsmittel aR							
Subventionen / sonstige Kapitaltransfers							
Darlehen	235.000		109.200	125.800			
Vermögensveräußerung							
inneres Darlehen							
Bundesförderung 16%			-				
Landesdarlehen de Kärntner Wasserwirtschaftsfonds 11%	25.000		20.000		5.000		
Summe:	260.000	-	129.200	125.800	5.000	-	-

## C) Folgekostenberechnung \*\*\*

Fixkosten p.a.	Betrag	Anmerkungen
Absetzung für Abnutzung (AfA)	7.878	z.B. AfA beginnend mit 2024, 33 Jahre
Darlehensdienst Zinsen	4.700	2%
Versicherung		
Σ	12.578	

Variable Kosten p.a.		
Betriebskosten		
durchschnittliche Instandhaltungen p.a.	150,00	Wartung
Σ	-	

Summe Folgekosten p.a.:	12.578,00
-------------------------	-----------

Folgeeinnahmen:		
Leistungserlöse	6.000,00	Ersparnis Pumpstation + UV Anlage + Ersparnis Wartung Hochbehälter
Abschreibung Investitionszuschüsse	1.106,00	z.B. AfA beginnend mit 2024, 33 Jahre
	800,00	Barwertzuschuss KPC
...		
Σ	7.906,00	

Kostendeckung p.a.:	-4.672,00	Unterdeckung p.a.
	-37,14%	

## textliche Erläuterungen zur Folgekostenberechnung:

\* in EUR gem. Finanzierungshaushalt

\*\* Haushaltsrücklage (ohne Zahlungsmittelreserve) sowie Mittel aus Geldfluss operative Gebarung als nicht-finanzierungswirksame Beträge darstellen

\*\*\* Zielgrößen: Aufwendungen und Erträge aufgrund nicht finanzierungswirksamer Größen;

Die Berechnung der Folgekosten/Folgeeinnahmen ist eine Durchschnittsbetrachtung zumindest für den Zeitraum des MEIFP gem. § 21 K-GHG

Gemeinde: **Marktgemeinde Magdalensberg**

---

Bezirk: **Klagenfurt Land**

---

# Investitions- und Finanzierungsplan

Investives Einzelvorhaben:

**WVA BA 18**

Vorgesehene Laufzeit:

2025 bis 2026



Gemeinde: **Marktgemeinde Magdalensberg**

Gemeindenname, Adresse

Zahl:

Bearbeiter: Tischler Christoph, 04224/2213 DW 12 christoph.tischler@ktn.gde.at  
Name, Telefon, Fax, E-Mail



Betreff: **WVA BA 18**

Vorhaben

An das  
Amt der Kärntner Landesregierung - Abteilung 3 Gemeinden, Raumordnung und Katastrophenschutz  
9020 Klagenfurt, Mießtaler Straße 1

Die Gemeinde beabsichtigt auf Grund des vom Gemeinderat in der Sitzung am 26.3 einstimmig -  
mit Stimmen - gefassten Beschlusses, das im Betreff angeführte investive Einzelvorhaben zu  
verwirklichen.

Aufgrund der Überschreitung der Genehmigungsgrenze wird ersucht, für das gegenständliche investive  
Einzelvorhaben die aufsichtsbehördliche Genehmigung gemäß § 104 Abs. 6 der K-AGO zu erteilen.

Demnach 11.4.25  
Ort und Datum  
  
Der Bürgermeister  


**Anlagen:**

Anzahl

Planstudie oder Bauplan mit Baubeschreibung	
Kostenvoranschläge	
Kostenermittlungen / -berechnungen	1
Genehmigung der sachlich zuständigen Behörden	
Vereinbarungen (Verträge) über Zuschussleistungen Dritter	
Förderungsvereinbarung (Gemeindebeiträge für nicht gemeindeeigene Vorhaben)	
Auftragswertermittlung gem. § 17 K-GHG	
Folgekostenberechnung	
etc.	
Auszug aus dem Sitzungsprotokoll der oben genannten Sitzung	1

**Sonstiges:**

Voranschlag über das Vorhaben - Beschlussfassung in der Sitzung des GR vom	
Aufnahme des Vorhabens in den MEIFP erfolgt ja/nein	

Datum

Seite X/Y

Seite 338



# Investitions- und Finanzierungsplan

Investitionsvorhaben:

WVA BA 18

vorgesehene Laufzeit:

2025 bis 2026

Kategorie gem. § 15 Abs. 1 K-GHG:

Mehrjähriges investives Einzelvorhaben

GR-Beschluss:

Datum

VRV-Ansatz:

850104

Investitionsnummer gem. § 18 (2) K-GHG:

1850104

Nutzungsdauer ab Inbetriebnahme (Jahre)

33

## Textliche Projektbeschreibung\*:

Verbindungsleitung Deinsdorf - Geiersdorf - für Versorgung der WG Pischeldorf - Versorgungssicherheit für ca 700 Personen

Anschluss Matzendorf

Ringleitung St. Thomas (Burgblick)

\* Erläuterungen zum investiven Einzelvorhaben (Notwendigkeit, Dringlichkeit, etc.), sofern dies aus dem beizuschließenden Sitzungsprotokoll nicht eindeutig hervorgeht

# Investitions- und Finanzierungsplan

## A) Mittelverwendungen\*

Namentliche Bezeichnung	Gesamtbetrag	2025	2026	2027	2028	2029	2030
Baukosten	358.000	255.000	103.000				
Amts-/Betriebs-/Geschäftsausstattung							
Außenanlagen							
Anschlusskosten							
Sonstige Mittelverwendungen							
Planungsleistungen	47.000	27.000	20.000				
Leistungen WVA Personal (aktivierte Eigenleistungen)							
Leistungen WVA KFZ/Gerätschaften (aktivierte Eigenleistungen)							
Fahrzeug							
...							
...							
Summe:	405.000	282.000	123.000	-	-	-	-

## B) Mittelaufbringungen\*

Namentliche Bezeichnung	Gesamtbetrag	2025	2026	2027	2028	2029	2030
Haushaltsrücklage (ohne Zahlungsmittel hinterlegt)**							
Zahlungsmittelreserve							
Mittel aus Geldfluss operative Gebarung							
Anschlussbeiträge 6x 1,2 BWE x 2600	19.000		19.000				
Bedarfszuweisungsmittel aR							
Subventionen / sonstige Kapitaltransfers (WG Matzendorf)	18.000		18.000				
Darlehen	323.400	282.000	41.400				
Vermögensveräußerung							
inneres Darlehen							
Bundesförderung 16%	44.600		31.200	8.900	4.500		
Landesdarlehen KWVWF 11%							
Summe:	405.000	282.000	109.600	8.900	4.500	-	-

## C) Folgekostenberechnung \*\*\*

Fixkosten p.a.	Betrag	Anmerkungen
Absetzung für Abnutzung (AfA)	12.300	z.B. AfA beginnend mit 2026, 33 Jahre
Darlehensdienst Zinsen	6.500	2%
Versicherung		
Σ	18.800	

Variable Kosten p.a.	Betrag	Anmerkungen
Betriebskosten		
durchschnittliche Instandhaltungen p.a.	400,00	Wartung
Σ	-	

Summe Folgekosten p.a.:	18.800,00
-------------------------	-----------

Folgeeinnahmen:	Betrag	Anmerkungen
Leistungserlöse	2.835,00	Wasserabnahme (70m3/pro Person 12 Personen + BWE) Matzendorf
	12.200,00	Wasserabnahme WG Pischeldorf (Mindestabnahme 15000m3 + 25% mehr a € 0,65
Abschreibung Investitionszuschüsse Bundesförderung	1.960,00	Auflösung 33 Jahre
	1.300,00	Barwertzuschuss
	540,00	Auflösung Schacht WG Matzendorf 33 Jahre
Σ	18.835,00	

Kostendeckung p.a.:	35,00	Überdeckung p.a.
	0,19%	

### textliche Erläuterungen zur Folgekostenberechnung:

Mit der WG Pischeldorf wird ein Vertrag über die Wasserlieferung abgeschlossen. Mindestabnahmemenge beträgt 15000m3 - Versorgung über Klagenfurt, Aufschlag für Finanzierung der Leitung € 0,65  
Bei der Ortschaft Geiersdorf wird auch ein Übergabeschacht gesetzt um diese mit Notwasser versorgen zu können (nicht in der Berechnung enthalten).  
Bei Matzendorf wurden die Wassergebühren wie folgend berechnet: 70m3 p/P x 12 Personen x € 2,10 + 7,2 BWE x € 150  
Bundesförderung: 16% von 405000 = 64800 (2% Barwert + Auflösung auf 25 Jahre  
Bei der Ortschaft Matzendorf wird auch ein Übergabeschacht gesetzt um diese mit Notwasser versorgen zu können (nicht in der Berechnung enthalten).  
Bei der Ortschaft Pischeldorf werden nächste Jahr 2 Wohnblöcke für ca 70 Personen gebaut.

\* in EUR gem. Finanzierungshaushalt

\*\* Haushaltsrücklage (ohne Zahlungsmittelreserve) sowie Mittel aus Geldfluss operative Gebarung als nicht-finanzierungswirksame Beträge darstellen

\*\*\* Zielgrößen: Aufwendungen und Erträge aufgrund nicht finanzierungswirksamer Größen;

Die Berechnung der Folgekosten/Folgeeinnahmen ist eine Durchschnittsbetrachtung zumindest für den Zeitraum des MEIFP gem. § 21 K-GHG

Gemeinde: **Marktgemeinde Magdalensberg**

---

Bezirk: **Klagenfurt-Land**

---

# Investitions- und Finanzierungsplan

Investives Einzelvorhaben:

**ABA Magdalensberg BA 16**

Vorgesehene Laufzeit:

2022 bis 2025

2. Änderung

Gemeinde: **Marktgemeinde Magdalensberg**

Gemeindename, Adresse

Zahl:

Bearbeiter: **Christoph Tischler**

Name, Telefon, Fax, E-Mail

Betreff: **ABA Magdalensberg BA 16**



Vorhaben

An das

Amt der Kärntner Landesregierung - Abteilung 3 Gemeinden, Raumordnung und Katastrophenschutz  
9020 Klagenfurt, Mießtaler Straße 1

Die Gemeinde beabsichtigt auf Grund des vom Gemeinderat in der Sitzung am 2.7.25 einstimmig -  
~~mit ..... Stimmen~~ - gefassten Beschlusses, das im Betreff angeführte investive Einzelvorhaben zu  
verwirklichen.

Aufgrund der Überschreitung der Genehmigungsgrenze wird ersucht, für das gegenständliche investive  
Einzelvorhaben die aufsichtsbehördliche Genehmigung gemäß § 104 Abs. 6 der K-AGO zu erteilen.


Deizendorf 7.7.25  
Ort und Datum  
  
Der Bürgermeister  
Andreas Scherwitzer  


**Anlagen:**

Anzahl

Planstudie oder Bauplan mit Baubeschreibung	
Kostenvoranschläge	
Kostenermittlungen / -berechnungen	1
Genehmigung der sachlich zuständigen Behörden	
Vereinbarungen (Verträge) über Zuschussleistungen Dritter	
Förderungsvereinbarung (Gemeindebeiträge für nicht gemeindeeigene Vorhaben)	
Auftragswertermittlung gem. § 17 K-GHG	
Folgekostenberechnung	
etc.	
Auszug aus dem Sitzungsprotokoll der oben genannten Sitzung	

**Sonstiges:**

Voranschlag über das Vorhaben - Beschlussfassung in der Sitzung des GR vom	
Aufnahme des Vorhabens in den MEIFP erfolgt ja/nein	

Datum

# Investitions- und Finanzierungsplan

Investitionsvorhaben:

**ABA Magdalensberg BA 16**

vorgesehene Laufzeit:

**2022 bis 2025**

Kategorie gem. § 15 Abs. 1 K-GHG:

**Mehrjähriges investives Einzelvorhaben**

GR-Beschluss:

**28.04.2022**

VRV-Ansatz:

**8510006**

Investitionsnummer gem. § 18 (2) K-GHG:

**1 851006**

Nutzungsdauer ab Inbetriebnahme (Jahre)

**50**

## Textliche Projektbeschreibung\*:

Drehung der Pumpen und Einleitung in die ARA Klagenfurt

Erweiterung des Bauabschnittes um die Aufschließungen Farchern und Latschach

Erhöhung der Baukosten

Änderung zu 100% Darlehensfinanzierung abzüglich der Anschlussgebühren. Das Landesdarlehen soll in Höhe von € 68200 aufgenommen werden.

Aufgrund der zeitlichen Verzögerung bis alle weiteren Mittel fließen, soll für den Bauabschnitt ein Darlehen in Höhe der Gesamtkosten aufgenommen werden. Mit Einlagen des Landesdarlehen wird eine Sondertilgung erfolgen.

\* Erläuterungen zum investiven Einzelvorhaben (Notwendigkeit, Dringlichkeit, etc.), sofern dies aus dem beizuschließenden Sitzungsprotokoll nicht eindeutig hervorgeht

# Investitions- und Finanzierungsplan

## A) Mittelverwendungen\*

Namentliche Bezeichnung	Gesamtbetrag	2021-2023	2024	2025	2026		
Baukosten	557.000	67.000	342.500	147.500			
Amts-/Betriebs-/Geschäftsausstattung							
Außenanlagen							
Anschlusskosten							
Sonstige Mittelverwendungen							
Planungsleistungen	63.000		31.500	31.500			
Leistungen WVA Personal (aktivierte Eigenleistungen)							
Leistungen WVA KFZ/Gerätschaften (aktivierte Eigenleistungen)							
Fahrzeug							
...							
...							
Summe:	620.000	67.000	374.000	179.000	-	-	-

## B) Mittelaufbringungen\*

Namentliche Bezeichnung	Gesamtbetrag	2021-2023	2024	2025	2026	0	
Haushaltsrücklage (ohne Zahlungsmittel hinterlegt)**							
Zahlungsmittelreserve							
Mittel aus Geldfluss operative Gebarung							
Bundesförderung KPC 23%							
Landesförderung 11%							
Kanalanschlussbeiträge 12x1,3 BWE à 2315	20.000		20.000				
Darlehen	600.000	50.000	352.500	197.500			
Vermögensveräußerung							
inneres Darlehen ABA							
...							
...							
Summe:	620.000	50.000	372.500	197.500	-	-	-

## C) Folgekostenberechnung \*\*\*

Fixkosten p.a.	Betrag	Anmerkungen
Absetzung für Abnutzung (AfA)	12.400	z.B. AfA beginnend mit 2025, 50 Jahre
Darlehensdienst Zinsen	10.600	2%
Versicherung		
Σ	23.000	

Variable Kosten p.a.	Betrag	Anmerkungen
Betriebskosten	2.500,00	z.B. Strom, Gemeindeabgaben
durchschnittliche Instandhaltungen p.a.	500,00	
Σ	3.000,00	

Summe Folgekosten p.a.: 26.000,00

Folgeeinnahmen:	Betrag	Anmerkungen
Leistungserlöse	2.950,00	Bereitstellung 11 GSt * 1,5 * 195/1,1
	€ 6.700,00	Abwasserabnahme (70m3/pro Person 35 Personen * 3/1,1
Leistungserlöse Umlegung	9.500,00	lf. Ersparnis durch die Ableitung nach KLU (geschätzt)
Abschreibung Investitionszuschüsse	3.100,00	Auflösung KPC 50 Jahre (EUR 155000)
	3.100,00	Barwertzuschuss
Σ	25.350,00	

Kostendeckung p.a.: -650,00 Unterdeckung p.a.  
-2,50%

### textliche Erläuterungen zur Folgekostenberechnung:

Berechnung der Aufschlüsselung: 11 Grundstücke a 1,5 BWE a 178 netto = 2950 Bereitstellung; 70m3 p/P \* 35 Personen \* 2,73 = 6700 Benützung  
Bundesförderung: rund EUR 155000, Auflösung 50 Jahre; Barwertzins 2%  
Darlehenszinsen abzüglich Landesdarlehen. Zinsen reduzieren sich im Laufe der Zeit

\* in EUR gem. Finanzierungshaushalt

\*\* Haushaltsrücklage (ohne Zahlungsmittelreserve) sowie Mittel aus Geldfluss operative Gebarung als nicht-finanzierungswirksame Beträge darstellen

\*\*\* Zielgrößen: Aufwendungen und Erträge aufgrund nicht finanzierungswirksamer Größen;

Die Berechnung der Folgekosten/Folgeeinnahmen ist eine Durchschnittsbetrachtung zumindest für den Zeitraum des MEIFP gem. § 21 K-GHG

Nachweis der Investitionstätigkeit (K-GHG § 18)





Haushaltsjahr 2025			INVESTITION	FINANZIERUNG									
Vorhaben-/Bezeichnung		Ansatz	Anschaffungs- /Herstellungskosten	Mittel aus Geldfluss der operativen Gebarung	Gemeinde Bedarfs- zuweisungen iR	Gemeinde Bedarfs- zuweisungen aR	Haushalts- rücklagen	Subventionen/so- nstige Kapital- transfers	Darlehen	Finanzierungs- leasing	Vermögens- veräußerung	sonstige (z.B. Innere Darlehen)	ERGEBNIS
1211001	Bildungszentrum Magdalensberg Baustufe A (2020 bis 2025)	211010	236.500,00	0,00	188.000,00	48.500,00	0,00	0,00	0,00	0,00	0,00	0,00	0,00
1612005	Straßensanierung R7a (2025 bis 2027)	612005	130.000,00	0,00	0,00	0,00	0,00	50.200,00	0,00	0,00	0,00	0,00	79.800,00
1849010	Baulandmodell St. Lorenzen (2022 bis 2026)	849010	333.500,00	0,00	0,00	0,00	0,00	0,00	0,00	0,00	300.000,00	0,00	33.500,00
1850101	WVA BA 14 Transportleitung (2021 bis 2025)	850101	110.000,00	0,00	0,00	0,00	0,00	0,00	86.000,00	0,00	0,00	0,00	24.000,00
1850104	WVA BA 18 - Verbindungsleistung (2022 bis 2026)	850104	282.000,00	0,00	0,00	0,00	0,00	0,00	405.000,00	0,00	0,00	0,00	-123.000,00
1850201	WVA BA 17/1 Mitte (2022 bis 2026)	850002, 850201	28.900,00	0,00	0,00	0,00	0,00	0,00	7.000,00	0,00	0,00	0,00	21.900,00
1850203	WVA BA 17/2 (2022 bis 2025)	850001, 850203	130.100,00	0,00	0,00	0,00	0,00	17.600,00	130.100,00	0,00	0,00	0,00	-17.600,00
1851006	ABA BA 16 - Ableitung KLU, Auf (2021 bis 2025)	851006	179.000,00	0,00	0,00	0,00	0,00	0,00	137.000,00	0,00	0,00	0,00	42.000,00
1851130	Kanalisation Magdalensbg. BA 13 (Aufschl. GewZ, Sillebr., Repitsch) (2019 bis 2025)	851130	0,00	0,00	0,00	0,00	0,00	0,00	300,00	0,00	0,00	0,00	-300,00
Summe Investive Einzelvorhaben			1.430.000,00	0,00	188.000,00	48.500,00	0,00	67.800,00	765.400,00	0,00	300.000,00	0,00	60.300,00
2010001	Fernwärmeanschluss GDE Amt (2024 bis 2025)	010000	0,00	0,00	0,00	0,00	0,00	50.300,00	0,00	0,00	0,00	0,00	-50.300,00
2163101	Anschaffung KLFA FF Timenitz (2024 bis 2025)	163100	0,00	0,00	0,00	0,00	0,00	1.300,00	110.000,00	0,00	0,00	0,00	-111.300,00
2179010	HW Katastrophe 2023 (ab 2023)	179010	0,00	0,00	0,00	0,00	0,00	21.500,00	0,00	0,00	0,00	0,00	-21.500,00
2211021	GTS Einrichtung und Spielplatz (ab 2021)	211020	0,00	0,00	0,00	0,00	0,00	14.200,00	0,00	0,00	0,00	0,00	-14.200,00
2240001	Photovoltaikanlage KiGa (2020 bis 2025)	240000	0,00	0,00	0,00	0,00	0,00	4.500,00	0,00	0,00	0,00	0,00	-4.500,00
2240002	Fernwärmeanschluss Kiga (2024 bis 2025)	240000	0,00	0,00	0,00	0,00	0,00	45.000,00	0,00	0,00	0,00	0,00	-45.000,00
2850025	allg. Wasserbauten 2025 (2025 bis 2025)	850000, 850100, 850200	26.500,00	0,00	0,00	0,00	0,00	26.500,00	0,00	0,00	0,00	0,00	0,00
2850102	WVA BA 13 Leitungskataster (2022 bis 2025)	850102	64.300,00	0,00	0,00	0,00	0,00	34.600,00	31.900,00	0,00	0,00	0,00	-2.200,00
2850103	WVA BA 15 - Aufschließung Hudelist (2022 bis 2026)	850103	800,00	0,00	0,00	0,00	0,00	29.000,00	6.400,00	0,00	0,00	0,00	-34.600,00
2850202	WVA BA 16 Lis 2. Teil Mitte (2023 bis 2026)	850202	72.500,00	0,00	0,00	0,00	0,00	0,00	145.000,00	0,00	0,00	0,00	-72.500,00
2851000	Sanierung Pumpstation St. Lorenzen (2024 bis 2026)	851000	75.000,00	0,00	0,00	0,00	0,00	0,00	75.000,00	0,00	0,00	0,00	0,00
2851007	ABA BA 17 - Aufschließung Bauer- Hudelist (2022 bis 2026)	851007	700,00	0,00	0,00	0,00	0,00	41.900,00	0,00	0,00	0,00	0,00	-41.200,00
2851025	allg. Kanalbauten 2025 (2025 bis 2025)	851000	5.000,00	0,00	0,00	0,00	0,00	23.300,00	0,00	0,00	0,00	0,00	-18.300,00
2999920	sonstige Investitionen 2020 (2020 bis 2026)		0,00	0,00	0,00	0,00	0,00	16.100,00	0,00	0,00	0,00	0,00	-16.100,00
2999921	sonstige Investitionen 2021 (2021 bis 2026)		0,00	0,00	0,00	0,00	0,00	15.800,00	0,00	0,00	0,00	0,00	-15.800,00

2999925	sonstige Investitionen 2025 (2025 bis 2025)	159.000,00	0,00	0,00	13.500,00	7.800,00	31.400,00	0,00	0,00	41.800,00	0,00	64.500,00
<b>Summe Sonstige Investitionen</b>		<b>403.800,00</b>	<b>0,00</b>	<b>0,00</b>	<b>13.500,00</b>	<b>7.800,00</b>	<b>355.400,00</b>	<b>368.300,00</b>	<b>0,00</b>	<b>41.800,00</b>	<b>0,00</b>	<b>-383.000,00</b>
<b>Gesamtsumme Investitionstätigkeit</b>		<b>1.833.800,00</b>	<b>0,00</b>	<b>188.000,00</b>	<b>62.000,00</b>	<b>7.800,00</b>	<b>423.200,00</b>	<b>1.133.700,00</b>	<b>0,00</b>	<b>341.800,00</b>	<b>0,00</b>	<b>-322.700,00</b>

Übersicht über die Abgaben (Steuern, Gebühren, Beiträge) und  
privatrechtliche Entgelte



## Übersicht gemäß § 9 Abs. 2 lit a K-GHG

Abgaben/Privatrechtliche Entgelte	VO/Beschluss des GR vom	Betrag/Hebesatz	Bemessungsgrundlage/Erläuterung
<b>Abfallgebühren</b>	<b>22.10.2024</b>		
		Jährliche Abfallgebühren ohne Biomüll	
a) 1 Stück 60 Liter Müllsack		€ 5,00	je Stück inkl. MWSt
b) 1 Stück 80 Liter Mülltonne		€ 119,00	pro Jahr inkl. MWSt
c) 1 Stück 120 Liter Mülltonne		€ 178,50	pro Jahr inkl. MWSt
d) 1 Stück 240 Liter Mülltonne		€ 289,00	pro Jahr inkl. MWSt
e) 1 Stück 1100 Liter Müllbehälter		€ 1.190,00	pro Jahr inkl. MWSt
a) 1 Stück 120 Liter Biomülltonne		€ 342,00	pro Jahr inkl. MWSt
a) 1 Stück 240 Liter Biomülltonne		€ 432,00	pro Jahr inkl. MWSt
<b>Friedhofsgebühren</b>	<b>17.12.2024</b>		
Einzelgrab		€ 120,00	Für 5 Jahre
Familiengrab		€ 190,00	Für 5 Jahre
Familiengrab Groß		€ 240,00	Für 5 Jahre
Urnennische		€ 250,00	Für 5 Jahre
Aufbahrungshalle		€ 200,00	Hallenbenützung
<b>Feuerwehr Tarifordnung</b>	<b>27.03.2024</b>		
Mannstunden		€ 50,00	Werktag 06:00-18:00 Uhr
Mannstunden		€ 75,00	Werktag 18:00-06:00 Uhr
Mannstunden		€ 100,00	Samstag ab 12:00 Uhr
Mannstunden		€ 100,00	Sonn- & Feiertag 00:00-24:00Uhr
LKW bis 18 to. (Tank, LFAW)		€ 122,00	je Stunde
LKW bis 5,5 to. (MZF, KLFA)		€ 90,70	je Stunde
LKW bis 3,5 to. (BKLFA)		€ 63,70	je Stunde
<b>Grundsteuer</b>			

Abgaben/Privatrechtliche Entgelte	VO/Beschluss des GR vom	Betrag/Hebesatz	Bemessungsgrundlage/Erläuterung
von land- u. forstwirtschaftliche Betrieben	30.04.1992	500%	v.H. des Messbetrages
von den Grundstücken	30.04.1992	500%	v.H. des Messbetrages
<b>GTS</b>	<b>02.07.2025</b>		
Elternbeitrag für 5 Tage		€ 156,00	Getrennte Schulform
Elternbeitrag für 4 Tage		€ 124,80	Getrennte Schulform
Elternbeitrag für 3 Tage		€ 93,60	Getrennte Schulform
Elternbeitrag für 2 Tage		€ 62,40	Getrennte Schulform
Elternbeitrag für 1 Tag		€ 31,20	Getrennte Schulform
Elternbeitrag für 5 Tage		€ 136,00	Verschränkte Schulform
Essensbeitrag		€ 5,25	je konsumierte Portion inkl. MWSt
<b>Kindergarten- Kindertagesstätte</b>	<b>02.07.2025</b>		
Essensbeitrag		€ 105,00	pro Monat inkl. MWSt
<b>Hundeabgabe</b>	<b>17.12.2024</b>		
Für den ersten Hund		€ 20,00	Pro Jahr
Für jeden weitere Hund		€ 35,00	Pro Jahr
Hundemarke		€ 3,00	Hundemarke, einmalig
<b>Kanalanschlussbeitrag</b>	<b>26.03.2025</b>	€ 3.500,00	je Bewertungseinheit inkl. MWSt
<b>Kanalbenützungsgebühr</b>	<b>22.10.2024</b>		
Kanalbereitstellungsgebühr		€ 195,00	je Bewertungseinheit inkl. MWSt
Kanalbezugsgebühr		€ 3,00	pro m³ inkl. MWSt
<b>Kommunalsteuer</b>		3%	v.H. der Berechnungsgrundlage

Abgaben/Privatrechtliche Entgelte	VO/Beschluss des GR vom	Betrag/Hebesatz	Bemessungsgrundlage/Erläuterung
<b>Ortstaxe</b>	19.12.2023	€ 2,00	je Person und Nacht
<b>Pauschalierte Ortstaxe</b>			
bis 60m² Wohnfläche		€ 200,00	pro Jahr
von mehr als 60m² - 100m² Wohnfläche		€ 300,00	pro Jahr
mehr als 100m² Wohnfläche		€ 400,00	pro Jahr
Wohnwägen Stellplatz		€ 80,00	pro Jahr
<b>Tierkörperentsorgung</b>	17.12.2024		
Kategorie 1		€ 0,45	je Kilogramm inkl. MWSt SRM, tote Tiere, gem. Kat 1
Kategorie 2		€ 0,28	je Kilogramm inkl. MWSt Schlachtmüll mit Weichteilen und tote Tiere gem. Kat 2
Kategorie 3		€ 0,16	je Kilogramm inkl. MWSt Taugliche Schlachtebenprodukte (Därme Schwein nun gewaschen)
<b>Vergnügungssteuer</b>	17.12.2024		
<b>Veranstaltungen mit Eintrittsgeld:</b>			
Für Filmvorführungen		10%	des Eintrittsgeldes
Theaterveranstaltung, Ballette, sonstige Tanzveranstaltungen, Konzerte, Liederabende, Vorträge, Vorlesungen und Ausstellungen, sofern das Verabreichen von Speisen und Getränken, sowie das Rauchen der Besucher während der Vorstellung ausgeschlossen ist		10%	des Eintrittsgeldes
Alle anderen Veranstaltungen		20%	des Eintrittsgeldes
<b>Veranstaltungen ohne Eintrittsgeld:</b>			

Abgaben/Privatrechtliche Entgelte	VO/Beschluss des GR vom	Betrag/Hebesatz	Bemessungsgrundlage/Erläuterung
Veranstaltungsfläche: bis 150m <sup>2</sup> Besucheranzahl: bis 50 Personen		€ 50,00	pro Veranstaltung
Veranstaltungsfläche: bis 150m <sup>2</sup> Besucheranzahl: über 50 Personen		€ 75,00	pro Veranstaltung
Veranstaltungsfläche: 151-300m <sup>2</sup> Besucheranzahl: bis 100 Personen		€ 100,00	pro Veranstaltung
Veranstaltungsfläche: 151-300m <sup>2</sup> Besucheranzahl: über 100 Personen		€ 125,00	pro Veranstaltung
Veranstaltungsfläche:mehr als 300m <sup>2</sup> Besucheranzahl: bis 150 Personen		€ 150,00	pro Veranstaltung
Veranstaltungsfläche:mehr als 300m <sup>2</sup> Besucheranzahl: über 150 Personen		€ 175,00	pro Veranstaltung
Für regelmäßige Veranstaltungen je Monat		3-fache der Veranstaltungs-entgelte ohne Eintrittsgeld max. € 510,00 monatlich. Bei fallweisen Veranstaltungen max. € 339,00	ab 4 Veranstaltungen pro Monat
Div Pauschalbeträge bei bestimmten Geräten		laut Tarifordnung	
<b>Veranstaltungsräumlichkeiten - Tarifordnung</b>	<b>02.07.2025</b>		
Räumlichkeiten des Erdgeschosses des BIZ		€ 218,00	Mindestbetrag für Freitag (Reinigungskosten werden lt. Abrechnung, jedoch mind. 100,00€ verrechnet)



Abgaben/Privatrechtliche Entgelte	VO/Beschluss des GR vom	Betrag/Hebesatz	Bemessungsgrundlage/Erläuterung
Räumlichkeiten des Erdgeschosses des BIZ		€ 292,00	Mindestbetrag für Samstag (Reinigungskosten werden lt. Abrechnung, jedoch mind. 150,00€ verrechnet)
Räumlichkeiten des Erdgeschosses des BIZ		€ 366,00	Mindestbetrag für Sonntag (Reinigungskosten werden lt. Abrechnung, jedoch mind. 200,00€ verrechnet)
Räumlichkeiten des Erd- & Obergeschosses des BIZ		€ 278,00	Mindestbetrag für Freitag (Reinigungskosten werden lt. Abrechnung, jedoch mind. 160,00€ verrechnet)
Räumlichkeiten des Erd- & Obergeschosses des BIZ		€ 382,00	Mindestbetrag für Samstag (Reinigungskosten werden lt. Abrechnung, jedoch mind. 240,00€ verrechnet)
Räumlichkeiten des Erd- & Obergeschosses des BIZ		€ 486,00	Mindestbetrag für Sonntag (Reinigungskosten werden lt. Abrechnung, jedoch mind. 320,00€ verrechnet)
Räumlichkeiten Musikschule		€ 138,00	Mindestbetrag für Freitag (Reinigungskosten werden lt. Abrechnung, jedoch mind. 50,00€ verrechnet)
Räumlichkeiten Musikschule		€ 162,00	Mindestbetrag für Samstag (Reinigungskosten werden lt. Abrechnung, jedoch mind. 50,00€ verrechnet)

Abgaben/Privatrechtliche Entgelte	VO/Beschluss des GR vom	Betrag/Hebesatz	Bemessungsgrundlage/Erläuterung
Räumlichkeiten Musikschule		€ 186,00	Mindestbetrag für Sonntag (Reinigungskosten werden lt. Abrechnung, jedoch mind. 50,00€ verrechnet)
Die Vermietung an Vereinen für Proben in der Musikschule beträgt pro Stunde/Woche		€ 100,00	pro Semester
Räumlichkeiten des Turnsaals des BIZ		€ 200,00	pro Stunde/Woche im Semester
Räumlichkeiten des Turnsaals des BIZ		€ 50,00	Pro Stunde/Woche im Monat
Räumlichkeiten des Vereinshaus Ottmanach		€ 124,00	Mindestbetrag für Freitag (Reinigungskosten werden lt. Abrechnung, jedoch mind. 36,00€ verrechnet)
Räumlichkeiten des Vereinshaus Ottmanach		€ 166,00	Mindestbetrag für Samstag (Reinigungskosten werden lt. Abrechnung, jedoch mind. 54,00€ verrechnet)
Räumlichkeiten des Vereinshaus Ottmanach		€ 208,00	Mindestbetrag für Sonntag (Reinigungskosten werden lt. Abrechnung, jedoch mind. 72,00€ verrechnet)
Die Vermietung an Sportvereinen beträgt pro Stunde/Woche		€ 70,00	pro Semester
Die Vermietung an Sportvereinen beträgt pro Stunde/Woche		€ 20,00	pro Monat
<b>Wasseranschlussbeitrag</b>	<b>26.03.2005</b>	€ 2.900,00	je Bewertungseinheit inkl. MWSt
<b>Wasserbezugsgebühren</b>	<b>22.10.2024</b>		

Abgaben/Privatrechtliche Entgelte	VO/Beschluss des GR vom	Betrag/Hebesatz	Bemessungsgrundlage/Erläuterung
Wasserbereitstellungsgebühr		€ 165,00	je Bewertungseinheit inkl. MWSt
Wasserbezugsgebühr		€ 2,30	je m³ inkl. MWSt
Wasserzählermiete		€ 25,00	pro Jahr inkl. MWSt
<b>Stunden- und Kilometersätze des Bauhofes</b>	<b>17.12.2024</b>		
Arbeitsstunde (Externe Sätze)		€ 65,00	je Stunde inkl. MWSt
Maschinen und Fahrzeuge (Externe Sätze)		€ 18,00	je Stunde inkl. MWSt
Klein-LKW und Caddy (Externe Sätze)		€ 2,30	pro km inkl. MWSt
Arbeitsstunde (Interne Sätze)		€ 39,50	je Stunde
Maschinen und Fahrzeuge (Interne Sätze)		€ 15,00	je Stunde
Klein-LKW und Caddy (Interne Sätze)		€ 1,80	pro km
<b>Zweitwohnsitzabgabe</b>	<b>17.11.2022</b>		
bis 30 m²		€ 11,80	monatlich je Zweitwohnung
mehr als 30 m² bis 60m²		€ 23,60	monatlich je Zweitwohnung
mehr als 60 m² bis 90 m²		€ 41,30	monatlich je Zweitwohnung
von mehr als 90 m²		€ 64,80	monatlich je Zweitwohnung



MFP - Ergebnishaushalt Gesamt 1. Ebene  
- interne Vergütungen enthalten



# 1. Nachtragsvoranschlag 2025 (Plan 2026 - 2029)

# MFP - Ergebnishaushalt Gesamt 1. Ebene - interne Vergütungen enthalten

Marktgemeinde Magdalensberg

MVAG	Mittelverwendungs- und -aufbringungsgruppen (1. Ebene)	VA 2025 inkl. NVA	Plan 2026	Plan 2027	Plan 2028	Plan 2029
211	Erträge aus der operativen Verwaltungstätigkeit	7.739.000,00	7.433.400,00	7.440.600,00	7.631.500,00	7.645.700,00
212	Erträge aus Transfers	4.816.100,00	3.820.600,00	4.045.900,00	3.927.200,00	3.628.300,00
213	Finanzerträge	72.000,00	9.100,00	9.100,00	9.100,00	9.100,00
<b>21</b>	<b>Summe Erträge</b>	<b>12.627.100,00</b>	<b>11.263.100,00</b>	<b>11.495.600,00</b>	<b>11.567.800,00</b>	<b>11.283.100,00</b>
221	Personalaufwand	2.948.600,00	3.038.400,00	3.094.000,00	3.154.100,00	3.215.300,00
222	Sachaufwand	5.041.100,00	4.374.400,00	4.260.400,00	4.229.500,00	4.197.300,00
223	Transferaufwand	5.000.000,00	4.387.400,00	4.466.400,00	4.510.300,00	4.512.700,00
224	Finanzaufwand	282.100,00	284.000,00	273.900,00	259.400,00	184.400,00
<b>22</b>	<b>Summe Aufwendungen</b>	<b>13.271.800,00</b>	<b>12.084.200,00</b>	<b>12.094.700,00</b>	<b>12.153.300,00</b>	<b>12.109.700,00</b>
<b>SA0</b>	<b>Saldo (0) Nettoergebnis (21 - 22)</b>	<b>-644.700,00</b>	<b>-821.100,00</b>	<b>-599.100,00</b>	<b>-585.500,00</b>	<b>-826.600,00</b>
230	Entnahmen von Haushaltsrücklagen	7.800,00				
240	Zuweisungen an Haushaltsrücklagen	10.900,00	3.000,00	3.000,00	3.000,00	3.000,00
<b>SA01</b>	<b>Saldo (01) Haushaltsrücklagen (230 - 240)</b>	<b>-3.100,00</b>	<b>-3.000,00</b>	<b>-3.000,00</b>	<b>-3.000,00</b>	<b>-3.000,00</b>
<b>SA00</b>	<b>Saldo (00) Nettoergebnis nach Haushaltsrücklagen (Saldo 0 + Saldo 01)</b>	<b>-647.800,00</b>	<b>-824.100,00</b>	<b>-602.100,00</b>	<b>-588.500,00</b>	<b>-829.600,00</b>





MFP - Finanzierungshaushalt Gesamt 1. Ebene  
- interne Vergütungen enthalten



# 1. Nachtragsvoranschlag 2025 (Plan 2026 - 2029)

# MFP - Finanzierungshaushalt Gesamt 1. Ebene - interne Vergütungen enthalten

Marktgemeinde Magdalensberg

MVAG	Mittelverwendungs- und -aufbringungsgruppen (1. Ebene)	VA 2025 inkl. NVA	Plan 2026	Plan 2027	Plan 2028	Plan 2029
<b>OPERATIVE GEBARUNG</b>						
311	Einzahlungen aus operativer Verwaltungstätigkeit	7.412.100,00	7.257.200,00	7.440.600,00	7.631.500,00	7.645.700,00
312	Einzahlungen aus Transfers	4.072.700,00	3.072.800,00	3.298.100,00	3.188.000,00	2.889.700,00
313	Einzahlungen aus Finanzerträgen	20.000,00	9.100,00	9.100,00	9.100,00	9.100,00
<b>31</b>	<b>Summe Einzahlungen operative Gebarung</b>	<b>11.504.800,00</b>	<b>10.339.100,00</b>	<b>10.747.800,00</b>	<b>10.828.600,00</b>	<b>10.544.500,00</b>
321	Auszahlungen aus Personalaufwand	2.939.100,00	3.028.900,00	3.084.500,00	3.144.600,00	3.205.800,00
322	Auszahlungen aus Sachaufwand	3.748.400,00	3.270.300,00	3.273.000,00	3.264.300,00	3.245.500,00
323	Auszahlungen aus Transfers	4.860.300,00	4.352.400,00	4.431.400,00	4.475.300,00	4.477.700,00
324	Auszahlungen aus Finanzaufwand	282.100,00	284.000,00	273.900,00	259.400,00	184.400,00
<b>32</b>	<b>Summe Auszahlungen operative Gebarung</b>	<b>11.829.900,00</b>	<b>10.935.600,00</b>	<b>11.062.800,00</b>	<b>11.143.600,00</b>	<b>11.113.400,00</b>
<b>SA1</b>	<b>Saldo (1) Geldfluss aus der operativen Gebarung (31 – 32)</b>	<b>-325.100,00</b>	<b>-596.500,00</b>	<b>-315.000,00</b>	<b>-315.000,00</b>	<b>-568.900,00</b>
<b>INVESTIVE GEBARUNG</b>						
331	Einzahlungen aus der Investitionstätigkeit	341.800,00	176.200,00			
332	Einzahlungen aus der Rückzahlung von Darlehen sowie gewährten Vorschüssen	10.000,00	6.000,00	6.000,00	6.000,00	6.000,00
333	Einzahlungen aus Kapitaltransfers	631.100,00	168.600,00	121.800,00	63.600,00	43.700,00
<b>33</b>	<b>Summe Einzahlungen investive Gebarung</b>	<b>982.900,00</b>	<b>350.800,00</b>	<b>127.800,00</b>	<b>69.600,00</b>	<b>49.700,00</b>
341	Auszahlungen aus der Investitionstätigkeit	1.330.400,00	188.400,00	48.500,00	48.500,00	48.500,00
342	Auszahlungen aus der Gewährung von Darlehen sowie gewährten Vorschüssen	418.000,00				
343	Auszahlungen aus Kapitaltransfers	175.400,00	35.000,00	35.000,00	35.000,00	35.000,00
<b>34</b>	<b>Summe Auszahlungen investive Gebarung</b>	<b>1.923.800,00</b>	<b>223.400,00</b>	<b>83.500,00</b>	<b>83.500,00</b>	<b>83.500,00</b>
<b>SA2</b>	<b>Saldo (2) Geldfluss aus der investiven Gebarung (33 – 34)</b>	<b>-940.900,00</b>	<b>127.400,00</b>	<b>44.300,00</b>	<b>-13.900,00</b>	<b>-33.800,00</b>
<b>SA3</b>	<b>Saldo (3) Nettofinanzierungssaldo (Saldo 1 + Saldo 2)</b>	<b>-1.266.000,00</b>	<b>-469.100,00</b>	<b>-270.700,00</b>	<b>-328.900,00</b>	<b>-602.700,00</b>

# 1. Nachtragsvoranschlag 2025 (Plan 2026 - 2029)

# MFP - Finanzierungshaushalt Gesamt 1. Ebene - interne Vergütungen enthalten

Marktgemeinde Magdalensberg

MVAG	Mittelverwendungs- und -aufbringungsgruppen (1. Ebene)	VA 2025 inkl. NVA	Plan 2026	Plan 2027	Plan 2028	Plan 2029
<b>FINANZIERUNGSTÄTIGKEIT</b>						
351	Einzahlungen aus der Aufnahme von Finanzschulden	1.767.000,00	140.700,00	20.000,00	11.000,00	10.800,00
353	Einzahlungen infolge eines Kapitaltausches bei derivativen Finanzinstrumenten mit Grundgeschäft					
355	Einzahlungen aus dem Abgang von Finanzinstrumenten					
<b>35</b>	<b>Summe Einzahlungen aus der Finanzierungstätigkeit</b>	<b>1.767.000,00</b>	<b>140.700,00</b>	<b>20.000,00</b>	<b>11.000,00</b>	<b>10.800,00</b>
361	Auszahlungen aus der Tilgung von Finanzschulden	787.700,00	682.800,00	773.300,00	813.400,00	353.000,00
363	Auszahlungen infolge eines Kapitaltausches bei derivativen Finanzinstrumenten mit Grundgeschäft					
365	Auszahlungen für den Erwerb von Finanzinstrumenten					
<b>36</b>	<b>Summe Auszahlungen aus der Finanzierungstätigkeit</b>	<b>787.700,00</b>	<b>682.800,00</b>	<b>773.300,00</b>	<b>813.400,00</b>	<b>353.000,00</b>
<b>SA4</b>	<b>Saldo (4) Geldfluss aus der Finanzierungstätigkeit (35 – 36)</b>	<b>979.300,00</b>	<b>-542.100,00</b>	<b>-753.300,00</b>	<b>-802.400,00</b>	<b>-342.200,00</b>
<b>SA5</b>	<b>Saldo (5) Geldfluss aus der voranschlagswirksamen Gebarung (Saldo 3 + Saldo 4)</b>	<b>-286.700,00</b>	<b>-1.011.200,00</b>	<b>-1.024.000,00</b>	<b>-1.131.300,00</b>	<b>-944.900,00</b>

MFP - Ergebnishaushalt Gesamt 1. und 2. Ebene  
- interne Vergütungen enthalten



# 1. Nachtragsvoranschlag 2025 (Plan 2026 - 2029)

Marktgemeinde Magdalensberg

## MFP - Ergebnishaushalt Gesamt 1. und 2. Ebene - interne Vergütungen enthalten

MVAG	Mittelverwendungs- und aufbringungsgruppen (1. und 2. Ebene)	VA 2025 inkl. NVA	Plan 2026	Plan 2027	Plan 2028	Plan 2029
<b>211</b>	<b>Erträge aus der operativen Verwaltungstätigkeit</b>	<b>7.739.000,00</b>	<b>7.433.400,00</b>	<b>7.440.600,00</b>	<b>7.631.500,00</b>	<b>7.645.700,00</b>
2111	Erträge aus eigenen Abgaben	1.046.400,00	1.026.000,00	1.039.700,00	1.053.600,00	1.067.800,00
2112	Erträge aus Ertragsanteilen	3.735.500,00	3.855.000,00	4.024.700,00	4.201.700,00	4.201.700,00
2113	Erträge aus Gebühren	1.707.800,00	1.721.400,00	1.721.400,00	1.721.400,00	1.721.400,00
2114	Erträge aus Leistungen	566.300,00	541.200,00	541.200,00	541.200,00	541.200,00
2115	Erträge aus Besitz und wirtschaftlicher Tätigkeit	14.000,00	23.400,00	23.400,00	23.400,00	23.400,00
2116	Erträge aus Veräußerung und sonstige Erträge	669.000,00	266.400,00	90.200,00	90.200,00	90.200,00
2117	Nicht finanzierungswirksame operative Erträge					
<b>212</b>	<b>Erträge aus Transfers</b>	<b>4.816.100,00</b>	<b>3.820.600,00</b>	<b>4.045.900,00</b>	<b>3.927.200,00</b>	<b>3.628.300,00</b>
2121	Transferertrag von Trägern des öffentlichen Rechts	4.063.300,00	3.065.100,00	3.290.400,00	3.180.300,00	2.882.000,00
2122	Transferertrag von Beteiligungen					
2123	Transferertrag von Unternehmen (mit Finanzunternehmen)					
2124	Transferertrag von Haushalten und Organisationen ohne Erwerbscharakter	7.700,00	7.700,00	7.700,00	7.700,00	7.700,00
2125	Transferertrag vom Ausland					
2126	Investitions- und Tilgungszuschüsse zwischen Unternehmungen und Betrieben der Gebietskörperschaft und der Gebietskörperschaft					
2127	Nicht finanzierungswirksamer Transferertrag	745.100,00	747.800,00	747.800,00	739.200,00	738.600,00
<b>213</b>	<b>Finanzerträge</b>	<b>72.000,00</b>	<b>9.100,00</b>	<b>9.100,00</b>	<b>9.100,00</b>	<b>9.100,00</b>
2131	Erträge aus Zinsen	20.000,00	9.100,00	9.100,00	9.100,00	9.100,00
2132	Erträge aus Zinsen aus derivativen Finanzinstrumenten mit und ohne Grundgeschäft					
2133	Erträge aus Gewinnentnahmen von marktbestimmten Betrieben					
2134	Sonstige Finanzerträge					
2135	Erträge aus Dividenden/Gewinnausschüttungen					
2136	Sonstige nicht finanzierungswirksame Finanzerträge	52.000,00				
<b>21</b>	<b>Summe Erträge</b>	<b>12.627.100,00</b>	<b>11.263.100,00</b>	<b>11.495.600,00</b>	<b>11.567.800,00</b>	<b>11.283.100,00</b>
<b>221</b>	<b>Personalaufwand</b>	<b>2.948.600,00</b>	<b>3.038.400,00</b>	<b>3.094.000,00</b>	<b>3.154.100,00</b>	<b>3.215.300,00</b>
2211	Personalaufwand (Bezüge, Nebengebühren, Mehrleistungen)	2.343.200,00	2.418.900,00	2.462.900,00	2.511.000,00	2.560.200,00
2212	Gesetzlicher und freiwilliger Sozialaufwand	581.500,00	595.300,00	606.600,00	618.300,00	630.000,00
2213	Sonstiger Personalaufwand	14.400,00	14.700,00	15.000,00	15.300,00	15.600,00
2214	Nicht finanzierungswirksamer Personalaufwand	9.500,00	9.500,00	9.500,00	9.500,00	9.500,00
<b>222</b>	<b>Sachaufwand</b>	<b>5.041.100,00</b>	<b>4.374.400,00</b>	<b>4.260.400,00</b>	<b>4.229.500,00</b>	<b>4.197.300,00</b>
2221	Gebrauchs- und Verbrauchsgüter, Handelswaren	458.100,00	326.700,00	326.500,00	326.500,00	326.500,00
2222	Verwaltungs- und Betriebsaufwand	383.500,00	320.900,00	320.900,00	320.900,00	320.900,00

# 1. Nachtragsvoranschlag 2025 (Plan 2026 - 2029)

Marktgemeinde Magdalensberg

# MFP - Ergebnishaushalt Gesamt 1. und 2. Ebene - interne Vergütungen enthalten

MVAG	Mittelverwendungs- und aufbringungsgruppen (1. und 2. Ebene)	VA 2025 inkl. NVA	Plan 2026	Plan 2027	Plan 2028	Plan 2029
2223	Leasing- und Mietaufwand	688.300,00	690.100,00	690.100,00	690.100,00	690.100,00
2224	Instandhaltung	355.100,00	312.500,00	300.500,00	312.500,00	300.500,00
2225	Sonstiger Sachaufwand	1.863.400,00	1.620.100,00	1.635.000,00	1.614.300,00	1.607.500,00
2226	Nicht finanzierungswirksamer Sachaufwand	1.292.700,00	1.104.100,00	987.400,00	965.200,00	951.800,00
<b>223</b>	<b>Transferaufwand</b>	<b>5.000.000,00</b>	<b>4.387.400,00</b>	<b>4.466.400,00</b>	<b>4.510.300,00</b>	<b>4.512.700,00</b>
2231	Transferaufwand an Träger des öffentlichen Rechts	3.886.900,00	3.773.200,00	3.852.200,00	3.896.100,00	3.898.500,00
2232	Transferaufwand an Beteiligungen	624.400,00				
2233	Transferaufwand an Unternehmen (mit Finanzunternehmen)	465.100,00	567.600,00	567.600,00	567.600,00	567.600,00
2234	Transferaufwand an Haushalte und Organisationen ohne Erwerbscharakter	23.600,00	46.600,00	46.600,00	46.600,00	46.600,00
2235	Transferaufwand an das Ausland					
2236	Investitions- und Tilgungszuschüsse zwischen Unternehmungen und Betrieben der Gebietskörperschaft und der Gebietskörperschaft					
2237	Nicht finanzierungswirksamer Transferaufwand					
<b>224</b>	<b>Finanzaufwand</b>	<b>282.100,00</b>	<b>284.000,00</b>	<b>273.900,00</b>	<b>259.400,00</b>	<b>184.400,00</b>
2241	Aufwendungen für Zinsen	281.600,00	283.500,00	273.400,00	258.900,00	183.900,00
2242	Zinsen und sonstige Aufwendungen aus derivativen Finanzinstrumenten mit und ohne Grundgeschäft					
2243	Gewinnentnahmen von Unternehmungen und marktbestimmten Betrieben der Gebietskörperschaft (innerhalb der Gebietskörperschaft)					
2244	Sonstiger Finanzaufwand	500,00	500,00	500,00	500,00	500,00
2245	Nicht finanzierungswirksamer Finanzaufwand					
<b>22</b>	<b>Summe Aufwendungen</b>	<b>13.271.800,00</b>	<b>12.084.200,00</b>	<b>12.094.700,00</b>	<b>12.153.300,00</b>	<b>12.109.700,00</b>
<b>SA0</b>	<b>Saldo (0) Nettoergebnis (21 - 22)</b>	<b>-644.700,00</b>	<b>-821.100,00</b>	<b>-599.100,00</b>	<b>-585.500,00</b>	<b>-826.600,00</b>
<b>230</b>	<b>Entnahmen von Haushaltsrücklagen</b>	<b>7.800,00</b>	<b>0,00</b>	<b>0,00</b>	<b>0,00</b>	<b>0,00</b>
2301	Entnahmen von Haushaltsrücklagen	7.800,00				
<b>240</b>	<b>Zuweisungen an Haushaltsrücklagen</b>	<b>10.900,00</b>	<b>3.000,00</b>	<b>3.000,00</b>	<b>3.000,00</b>	<b>3.000,00</b>
2401	Zuweisungen an Haushaltsrücklagen	10.900,00	3.000,00	3.000,00	3.000,00	3.000,00
<b>SA01</b>	<b>Saldo (01) Haushaltsrücklagen (230 - 240)</b>	<b>-3.100,00</b>	<b>-3.000,00</b>	<b>-3.000,00</b>	<b>-3.000,00</b>	<b>-3.000,00</b>
<b>SA00</b>	<b>Saldo (00) Nettoergebnis nach Haushaltsrücklagen (Saldo 0 + Saldo 01)</b>	<b>-647.800,00</b>	<b>-824.100,00</b>	<b>-602.100,00</b>	<b>-588.500,00</b>	<b>-829.600,00</b>



MFP - Finanzierungshaushalt Gesamt 1. und 2. Ebene  
- interne Vergütungen enthalten



# 1. Nachtragsvoranschlag 2025 (Plan 2026 - 2029)

# MFP - Finanzierungshaushalt Gesamt 1. und 2. Ebene - interne Vergütungen enthalten

Marktgemeinde Magdalensberg

MVAG	Mittelverwendungs- und aufbringungsgruppen (1. und 2. Ebene)	VA 2025 inkl. NVA	Plan 2026	Plan 2027	Plan 2028	Plan 2029
<b>311</b>	<b>Einzahlungen aus operativer Verwaltungstätigkeit</b>	<b>7.412.100,00</b>	<b>7.257.200,00</b>	<b>7.440.600,00</b>	<b>7.631.500,00</b>	<b>7.645.700,00</b>
3111	Einzahlungen aus eigenen Abgaben	1.059.100,00	1.026.000,00	1.039.700,00	1.053.600,00	1.067.800,00
3112	Einzahlungen aus Ertragsanteilen	3.735.500,00	3.855.000,00	4.024.700,00	4.201.700,00	4.201.700,00
3113	Einzahlungen aus Gebühren	1.707.800,00	1.721.400,00	1.721.400,00	1.721.400,00	1.721.400,00
3114	Einzahlungen aus Leistungen	566.300,00	541.200,00	541.200,00	541.200,00	541.200,00
3115	Einzahlungen aus Besitz und wirtschaftlicher Tätigkeit	15.400,00	23.400,00	23.400,00	23.400,00	23.400,00
3116	Einzahlungen aus Veräußerung von geringwertigen Wirtschaftsgütern (GWG) und sonstige Einzahlungen	328.000,00	90.200,00	90.200,00	90.200,00	90.200,00
<b>312</b>	<b>Einzahlungen aus Transfers</b>	<b>4.072.700,00</b>	<b>3.072.800,00</b>	<b>3.298.100,00</b>	<b>3.188.000,00</b>	<b>2.889.700,00</b>
3121	Transferzahlungen von Trägern des öffentlichen Rechts	4.065.000,00	3.065.100,00	3.290.400,00	3.180.300,00	2.882.000,00
3122	Transferzahlungen von Beteiligungen					
3123	Transferzahlungen von Unternehmen (inkl. Finanzunternehmen)					
3124	Transferzahlungen von Haushalten und Organisationen ohne Erwerbscharakter	7.700,00	7.700,00	7.700,00	7.700,00	7.700,00
3125	Transferzahlungen vom Ausland					
3126	Investitions- und Tilgungszuschüsse zwischen Unternehmungen und Betrieben der Gebietskörperschaft und der Gebietskörperschaft					
<b>313</b>	<b>Einzahlungen aus Finanzerträgen</b>	<b>20.000,00</b>	<b>9.100,00</b>	<b>9.100,00</b>	<b>9.100,00</b>	<b>9.100,00</b>
3131	Einzahlungen aus Zinserträgen	20.000,00	9.100,00	9.100,00	9.100,00	9.100,00
3132	Einzahlungen aus Zinsen aus derivativen Finanzinstrumenten mit und ohne Grundgeschäft					
3133	Einzahlungen aus Gewinnentnahmen von marktbestimmten Betrieben					
3134	Sonstige Einzahlungen aus Finanzerträgen					
3135	Einzahlungen aus Dividenden/Gewinnausschüttungen					
<b>31</b>	<b>Summe Einzahlungen operative Gebarung</b>	<b>11.504.800,00</b>	<b>10.339.100,00</b>	<b>10.747.800,00</b>	<b>10.828.600,00</b>	<b>10.544.500,00</b>
<b>321</b>	<b>Auszahlungen aus Personalaufwand</b>	<b>2.939.100,00</b>	<b>3.028.900,00</b>	<b>3.084.500,00</b>	<b>3.144.600,00</b>	<b>3.205.800,00</b>
3211	Auszahlungen für Personalaufwand (Bezüge, Nebengebühren, und Mehrleistungsvergütungen)	2.343.200,00	2.418.900,00	2.462.900,00	2.511.000,00	2.560.200,00
3212	Auszahlungen für gesetzliche und freiwillige Sozialaufwendungen	581.500,00	595.300,00	606.600,00	618.300,00	630.000,00
3213	Auszahlungen aus sonstigem Personalaufwand	14.400,00	14.700,00	15.000,00	15.300,00	15.600,00
<b>322</b>	<b>Auszahlungen aus Sachaufwand</b>	<b>3.748.400,00</b>	<b>3.270.300,00</b>	<b>3.273.000,00</b>	<b>3.264.300,00</b>	<b>3.245.500,00</b>
3221	Auszahlungen für Gebrauchs- und Verbrauchsgüter, Handelswaren	458.100,00	326.700,00	326.500,00	326.500,00	326.500,00
3222	Auszahlungen für Verwaltungs- und Betriebsaufwand	383.500,00	320.900,00	320.900,00	320.900,00	320.900,00
3223	Auszahlungen für Leasing- und Mietaufwand	688.300,00	690.100,00	690.100,00	690.100,00	690.100,00
3224	Auszahlungen für Instandhaltung	355.100,00	312.500,00	300.500,00	312.500,00	300.500,00
3225	Sonstige Auszahlungen aus Sachaufwand	1.863.400,00	1.620.100,00	1.635.000,00	1.614.300,00	1.607.500,00
3226	Auszahlungen aus der Inanspruchnahme von Haftungen					

# 1. Nachtragsvoranschlag 2025 (Plan 2026 - 2029)

# MFP - Finanzierungshaushalt Gesamt 1. und 2. Ebene - interne Vergütungen enthalten

Marktgemeinde Magdalensberg

MVAG	Mittelverwendungs- und aufbringungsgruppen (1. und 2. Ebene)	VA 2025 inkl. NVA	Plan 2026	Plan 2027	Plan 2028	Plan 2029
<b>323</b>	<b>Auszahlungen aus Transfers</b>	<b>4.860.300,00</b>	<b>4.352.400,00</b>	<b>4.431.400,00</b>	<b>4.475.300,00</b>	<b>4.477.700,00</b>
3231	Transferzahlungen an Träger des öffentlichen Rechts	3.777.200,00	3.768.200,00	3.847.200,00	3.891.100,00	3.893.500,00
3232	Transferzahlungen an Beteiligungen	604.400,00				
3233	Transferzahlungen an Unternehmen (inkl. Finanzunternehmen)	465.100,00	547.600,00	547.600,00	547.600,00	547.600,00
3234	Transferzahlungen an Haushalte und Organisationen ohne Erwerbscharakter	13.600,00	36.600,00	36.600,00	36.600,00	36.600,00
3235	Transferzahlungen an das Ausland					
3236	Investitions- und Tilgungszuschüsse zwischen Unternehmungen und Betrieben der Gebietskörperschaft und der Gebietskörperschaft					
<b>324</b>	<b>Auszahlungen aus Finanzaufwand</b>	<b>282.100,00</b>	<b>284.000,00</b>	<b>273.900,00</b>	<b>259.400,00</b>	<b>184.400,00</b>
3241	Auszahlungen für Zinsen	281.600,00	283.500,00	273.400,00	258.900,00	183.900,00
3242	Auszahlungen für Zinsen aus derivativen Finanzinstrumenten mit und ohne Grundgeschäft					
3243	Auszahlungen aus Gewinnentnahmen von marktbestimmten Betrieben					
3244	Sonstige Auszahlungen aus Finanzaufwendungen	500,00	500,00	500,00	500,00	500,00
<b>32</b>	<b>Summe Auszahlungen operative Gebarung</b>	<b>11.829.900,00</b>	<b>10.935.600,00</b>	<b>11.062.800,00</b>	<b>11.143.600,00</b>	<b>11.113.400,00</b>
<b>SA1</b>	<b>Saldo (1) Geldfluss aus der operativen Gebarung (31 – 32)</b>	<b>-325.100,00</b>	<b>-596.500,00</b>	<b>-315.000,00</b>	<b>-315.000,00</b>	<b>-568.900,00</b>
<b>331</b>	<b>Einzahlungen aus der Investitionstätigkeit</b>	<b>341.800,00</b>	<b>176.200,00</b>	<b>0,00</b>	<b>0,00</b>	<b>0,00</b>
3311	Einzahlungen aus der Veräußerung von immateriellem Vermögen					
3312	Einzahlungen aus der Veräußerung von Grundstücken und Grundstückeinrichtungen	341.800,00	176.200,00			
3313	Einzahlungen aus der Veräußerung von Gebäuden und Bauten					
3314	Einzahlungen aus der Veräußerung von technischen Anlagen, Fahrzeugen und Maschinen					
3315	Einzahlungen aus der Veräußerung von Amts-, Betriebs- und Geschäftsausstattung					
3316	Einzahlungen aus der Veräußerung von Kulturgütern					
3317	Einzahlungen aus der Veräußerung von Beteiligungen					
3318	Einzahlungen aus der Veräußerung von kofinanzierten Schutzbauten					
<b>332</b>	<b>Einzahlungen aus der Rückzahlung von Darlehen sowie gewährten Vorschüssen</b>	<b>10.000,00</b>	<b>6.000,00</b>	<b>6.000,00</b>	<b>6.000,00</b>	<b>6.000,00</b>
3321	Einzahlungen aus Darlehen an Träger des öffentlichen Rechts	4.000,00				
3322	Einzahlungen aus Darlehen an Beteiligungen					
3323	Einzahlungen aus Darlehen an Unternehmen und Haushalte	6.000,00	6.000,00	6.000,00	6.000,00	6.000,00
3325	Einzahlungen aus Vorschüssen und Anzahlungen					
<b>333</b>	<b>Einzahlungen aus Kapitaltransfers</b>	<b>631.100,00</b>	<b>168.600,00</b>	<b>121.800,00</b>	<b>63.600,00</b>	<b>43.700,00</b>
3331	Kapitaltransferzahlungen von Trägern des öffentlichen Rechts	505.400,00	110.600,00	103.800,00	45.600,00	25.700,00
3332	Kapitaltransferzahlungen von Beteiligungen					
3333	Kapitaltransferzahlungen von Unternehmen	36.900,00				
3334	Kapitaltransferzahlungen von Haushalten und Organisationen ohne Erwerbscharakter	88.800,00	58.000,00	18.000,00	18.000,00	18.000,00

# 1. Nachtragsvoranschlag 2025 (Plan 2026 - 2029)

# MFP - Finanzierungshaushalt Gesamt 1. und 2. Ebene - interne Vergütungen enthalten

Marktgemeinde Magdalensberg

MVAG	Mittelverwendungs- und aufbringungsgruppen (1. und 2. Ebene)	VA 2025 inkl. NVA	Plan 2026	Plan 2027	Plan 2028	Plan 2029
3335	Kapitaltransferzahlungen vom Ausland					
<b>33</b>	<b>Summe Einzahlungen investive Gebarung</b>	<b>982.900,00</b>	<b>350.800,00</b>	<b>127.800,00</b>	<b>69.600,00</b>	<b>49.700,00</b>
<b>341</b>	<b>Auszahlungen aus der Investitionstätigkeit</b>	<b>1.330.400,00</b>	<b>188.400,00</b>	<b>48.500,00</b>	<b>48.500,00</b>	<b>48.500,00</b>
3411	Auszahlungen für den Erwerb von immateriellem Vermögen	12.800,00				
3412	Auszahlungen für den Erwerb von Grundstücken und Grundstückseinrichtungen	1.159.300,00	161.900,00	32.000,00	32.000,00	32.000,00
3413	Auszahlungen für den Erwerb von Gebäuden und Bauten	10.000,00	10.000,00			
3414	Auszahlungen für den Erwerb von technischen Anlagen, Fahrzeugen und Maschinen	53.200,00	4.000,00	4.000,00	4.000,00	4.000,00
3415	Auszahlungen für den Erwerb von Amts-, Betriebs- und Geschäftsausstattung	95.000,00	12.500,00	12.500,00	12.500,00	12.500,00
3416	Auszahlungen für den Erwerb von Kulturgütern					
3417	Auszahlungen für den Erwerb von Beteiligungen	100,00				
3418	Auszahlungen für den Erwerb von kofinanzierten Schutzbauten					
<b>342</b>	<b>Auszahlungen aus der Gewährung von Darlehen sowie gewährten Vorschüssen</b>	<b>418.000,00</b>	<b>0,00</b>	<b>0,00</b>	<b>0,00</b>	<b>0,00</b>
3421	Auszahlungen von Darlehen an Träger des öffentlichen Rechts	418.000,00				
3422	Auszahlungen von Darlehen an Beteiligungen					
3423	Auszahlungen von Darlehen an Unternehmen und Haushalte					
3425	Auszahlungen von Vorschüssen und Anzahlungen					
<b>343</b>	<b>Auszahlungen aus Kapitaltransfers</b>	<b>175.400,00</b>	<b>35.000,00</b>	<b>35.000,00</b>	<b>35.000,00</b>	<b>35.000,00</b>
3431	Kapitaltransferzahlungen an Träger des öffentlichen Rechts	145.400,00	5.000,00	5.000,00	5.000,00	5.000,00
3432	Kapitaltransferzahlungen an Beteiligungen	20.000,00				
3433	Kapitaltransferzahlungen an Unternehmen (Finanzunternehmen)		20.000,00	20.000,00	20.000,00	20.000,00
3434	Kapitaltransferzahlungen an Haushalte und Organisationen ohne Erwerbscharakter	10.000,00	10.000,00	10.000,00	10.000,00	10.000,00
3435	Kapitaltransferzahlungen an das Ausland					
<b>34</b>	<b>Summe Auszahlungen investive Gebarung</b>	<b>1.923.800,00</b>	<b>223.400,00</b>	<b>83.500,00</b>	<b>83.500,00</b>	<b>83.500,00</b>
<b>SA2</b>	<b>Saldo (2) Geldfluss aus der investiven Gebarung (33 – 34)</b>	<b>-940.900,00</b>	<b>127.400,00</b>	<b>44.300,00</b>	<b>-13.900,00</b>	<b>-33.800,00</b>
<b>SA3</b>	<b>Saldo (3) Nettofinanzierungssaldo (Saldo 1 + Saldo 2)</b>	<b>-1.266.000,00</b>	<b>-469.100,00</b>	<b>-270.700,00</b>	<b>-328.900,00</b>	<b>-602.700,00</b>
<b>351</b>	<b>Einzahlungen aus der Aufnahme von Finanzschulden</b>	<b>1.767.000,00</b>	<b>140.700,00</b>	<b>20.000,00</b>	<b>11.000,00</b>	<b>10.800,00</b>
3511	Einzahlungen aus empfangenen Darlehen von öffentlichen Körperschaften und Rechtsträgern	599.500,00	23.100,00	20.000,00	11.000,00	10.800,00
3512	Einzahlungen aus empfangenen Darlehen von Beteiligungen	110.000,00				
3513	Einzahlungen aus empfangenen Darlehen von Unternehmen und privaten Haushalten					
3514	Einzahlungen aus Finanzschulden (Finanzunternehmen)	1.057.500,00	117.600,00			
3515	Einzahlungen aus Aufnahmen von Leasingverbindlichkeiten					
<b>353</b>	<b>Einzahlungen infolge eines Kapitaltausches bei derivativen Finanzinstrumenten mit Grundgeschäft</b>	<b>0,00</b>	<b>0,00</b>	<b>0,00</b>	<b>0,00</b>	<b>0,00</b>

# 1. Nachtragsvoranschlag 2025 (Plan 2026 - 2029)

# MFP - Finanzierungshaushalt Gesamt 1. und 2. Ebene - interne Vergütungen enthalten

Marktgemeinde Magdalensberg

MVAG	Mittelverwendungs- und aufbringungsgruppen (1. und 2. Ebene)	VA 2025 inkl. NVA	Plan 2026	Plan 2027	Plan 2028	Plan 2029
3530	Einzahlungen infolge eines Kapitaltausches bei derivativen Finanzinstrumenten mit Grundgeschäft					
<b>355</b>	<b>Einzahlungen aus dem Abgang von Finanzinstrumenten</b>	<b>0,00</b>	<b>0,00</b>	<b>0,00</b>	<b>0,00</b>	<b>0,00</b>
3550	Einzahlungen aus dem Abgang von Finanzinstrumenten					
<b>35</b>	<b>Summe Einzahlungen aus der Finanzierungstätigkeit</b>	<b>1.767.000,00</b>	<b>140.700,00</b>	<b>20.000,00</b>	<b>11.000,00</b>	<b>10.800,00</b>
<b>361</b>	<b>Auszahlungen aus der Tilgung von Finanzschulden</b>	<b>787.700,00</b>	<b>682.800,00</b>	<b>773.300,00</b>	<b>813.400,00</b>	<b>353.000,00</b>
3611	Auszahlungen aus empfangenen Darlehen von öffentlichen Körperschaften und Rechtsträgern	14.700,00	14.900,00	258.300,00	378.700,00	202.900,00
3612	Auszahlungen aus empfangenen Darlehen von Beteiligungen	308.400,00	172.700,00			
3613	Auszahlungen aus empfangenen Darlehen von Unternehmen und privaten Haushalten					
3614	Auszahlungen aus Finanzschulden	464.600,00	495.200,00	515.000,00	434.700,00	150.100,00
3615	Auszahlungen aus Rückzahlungen von Leasingverbindlichkeiten					
<b>363</b>	<b>Auszahlungen infolge eines Kapitaltausches bei derivativen Finanzinstrumenten mit Grundgeschäft</b>	<b>0,00</b>	<b>0,00</b>	<b>0,00</b>	<b>0,00</b>	<b>0,00</b>
3630	Auszahlungen infolge eines Kapitaltausches bei derivativen Finanzinstrumenten mit Grundgeschäft					
<b>365</b>	<b>Auszahlungen für den Erwerb von Finanzinstrumenten</b>	<b>0,00</b>	<b>0,00</b>	<b>0,00</b>	<b>0,00</b>	<b>0,00</b>
3650	Auszahlungen für den Erwerb von Finanzinstrumenten					
<b>36</b>	<b>Summe Auszahlungen aus der Finanzierungstätigkeit</b>	<b>787.700,00</b>	<b>682.800,00</b>	<b>773.300,00</b>	<b>813.400,00</b>	<b>353.000,00</b>
<b>SA4</b>	<b>Saldo (4) Geldfluss aus der Finanzierungstätigkeit (35 – 36)</b>	<b>979.300,00</b>	<b>-542.100,00</b>	<b>-753.300,00</b>	<b>-802.400,00</b>	<b>-342.200,00</b>
<b>SA5</b>	<b>Saldo (5) Geldfluss aus der voranschlagswirksamen Gebarung (Saldo 3 + Saldo 4)</b>	<b>-286.700,00</b>	<b>-1.011.200,00</b>	<b>-1.024.000,00</b>	<b>-1.131.300,00</b>	<b>-944.900,00</b>

MFP - Ergebnishaushalt Gesamt 1. Ebene  
- bereinigt um interne Vergütungen





# 1. Nachtragsvoranschlag 2025 (Plan 2026 - 2029)

# MFP - Ergebnishaushalt Gesamt 1. Ebene - bereinigt um interne Vergütungen

Marktgemeinde Magdalensberg

MVAG	Mittelverwendungs- und -aufbringungsgruppen (1. Ebene)	VA 2025 inkl. NVA	Plan 2026	Plan 2027	Plan 2028	Plan 2029
211	Erträge aus der operativen Verwaltungstätigkeit	7.181.600,00	6.910.000,00	6.917.200,00	7.108.100,00	7.122.300,00
212	Erträge aus Transfers	4.816.100,00	3.820.600,00	4.045.900,00	3.927.200,00	3.628.300,00
213	Finanzerträge	72.000,00	9.100,00	9.100,00	9.100,00	9.100,00
<b>21</b>	<b>Summe Erträge</b>	<b>12.069.700,00</b>	<b>10.739.700,00</b>	<b>10.972.200,00</b>	<b>11.044.400,00</b>	<b>10.759.700,00</b>
221	Personalaufwand	2.948.600,00	3.038.400,00	3.094.000,00	3.154.100,00	3.215.300,00
222	Sachaufwand	4.483.700,00	3.851.000,00	3.737.000,00	3.706.100,00	3.673.900,00
223	Transferaufwand	5.000.000,00	4.387.400,00	4.466.400,00	4.510.300,00	4.512.700,00
224	Finanzaufwand	282.100,00	284.000,00	273.900,00	259.400,00	184.400,00
<b>22</b>	<b>Summe Aufwendungen</b>	<b>12.714.400,00</b>	<b>11.560.800,00</b>	<b>11.571.300,00</b>	<b>11.629.900,00</b>	<b>11.586.300,00</b>
<b>SA0</b>	<b>Saldo (0) Nettoergebnis (21 - 22)</b>	<b>-644.700,00</b>	<b>-821.100,00</b>	<b>-599.100,00</b>	<b>-585.500,00</b>	<b>-826.600,00</b>
230	Entnahmen von Haushaltsrücklagen	7.800,00				
240	Zuweisungen an Haushaltsrücklagen	10.900,00	3.000,00	3.000,00	3.000,00	3.000,00
<b>SA01</b>	<b>Saldo (01) Haushaltsrücklagen (230 - 240)</b>	<b>-3.100,00</b>	<b>-3.000,00</b>	<b>-3.000,00</b>	<b>-3.000,00</b>	<b>-3.000,00</b>
<b>SA00</b>	<b>Saldo (00) Nettoergebnis nach Haushaltsrücklagen (Saldo 0 + Saldo 01)</b>	<b>-647.800,00</b>	<b>-824.100,00</b>	<b>-602.100,00</b>	<b>-588.500,00</b>	<b>-829.600,00</b>



MFP - Finanzierungshaushalt Gesamt 1. Ebene  
- bereinigt um interne Vergütungen



# 1. Nachtragsvoranschlag 2025 (Plan 2026 - 2029)

Marktgemeinde Magdalensberg

# MFP - Finanzierungshaushalt Gesamt 1. Ebene - bereinigt um interne Vergütungen

MVAG	Mittelverwendungs- und -aufbringungsgruppen (1. Ebene)	VA 2025 inkl. NVA	Plan 2026	Plan 2027	Plan 2028	Plan 2029
<b>OPERATIVE GEBARUNG</b>						
311	Einzahlungen aus operativer Verwaltungstätigkeit	6.854.700,00	6.733.800,00	6.917.200,00	7.108.100,00	7.122.300,00
312	Einzahlungen aus Transfers	4.072.700,00	3.072.800,00	3.298.100,00	3.188.000,00	2.889.700,00
313	Einzahlungen aus Finanzerträgen	20.000,00	9.100,00	9.100,00	9.100,00	9.100,00
<b>31</b>	<b>Summe Einzahlungen operative Gebarung</b>	<b>10.947.400,00</b>	<b>9.815.700,00</b>	<b>10.224.400,00</b>	<b>10.305.200,00</b>	<b>10.021.100,00</b>
321	Auszahlungen aus Personalaufwand	2.939.100,00	3.028.900,00	3.084.500,00	3.144.600,00	3.205.800,00
322	Auszahlungen aus Sachaufwand	3.191.000,00	2.746.900,00	2.749.600,00	2.740.900,00	2.722.100,00
323	Auszahlungen aus Transfers	4.860.300,00	4.352.400,00	4.431.400,00	4.475.300,00	4.477.700,00
324	Auszahlungen aus Finanzaufwand	282.100,00	284.000,00	273.900,00	259.400,00	184.400,00
<b>32</b>	<b>Summe Auszahlungen operative Gebarung</b>	<b>11.272.500,00</b>	<b>10.412.200,00</b>	<b>10.539.400,00</b>	<b>10.620.200,00</b>	<b>10.590.000,00</b>
<b>SA1</b>	<b>Saldo (1) Geldfluss aus der operativen Gebarung (31 – 32)</b>	<b>-325.100,00</b>	<b>-596.500,00</b>	<b>-315.000,00</b>	<b>-315.000,00</b>	<b>-568.900,00</b>
<b>INVESTIVE GEBARUNG</b>						
331	Einzahlungen aus der Investitionstätigkeit	341.800,00	176.200,00			
332	Einzahlungen aus der Rückzahlung von Darlehen sowie gewährten Vorschüssen	10.000,00	6.000,00	6.000,00	6.000,00	6.000,00
333	Einzahlungen aus Kapitaltransfers	631.100,00	168.600,00	121.800,00	63.600,00	43.700,00
<b>33</b>	<b>Summe Einzahlungen investive Gebarung</b>	<b>982.900,00</b>	<b>350.800,00</b>	<b>127.800,00</b>	<b>69.600,00</b>	<b>49.700,00</b>
341	Auszahlungen aus der Investitionstätigkeit	1.330.400,00	188.400,00	48.500,00	48.500,00	48.500,00
342	Auszahlungen aus der Gewährung von Darlehen sowie gewährten Vorschüssen	418.000,00				
343	Auszahlungen aus Kapitaltransfers	175.400,00	35.000,00	35.000,00	35.000,00	35.000,00
<b>34</b>	<b>Summe Auszahlungen investive Gebarung</b>	<b>1.923.800,00</b>	<b>223.400,00</b>	<b>83.500,00</b>	<b>83.500,00</b>	<b>83.500,00</b>
<b>SA2</b>	<b>Saldo (2) Geldfluss aus der investiven Gebarung (33 – 34)</b>	<b>-940.900,00</b>	<b>127.400,00</b>	<b>44.300,00</b>	<b>-13.900,00</b>	<b>-33.800,00</b>
<b>SA3</b>	<b>Saldo (3) Nettofinanzierungssaldo (Saldo 1 + Saldo 2)</b>	<b>-1.266.000,00</b>	<b>-469.100,00</b>	<b>-270.700,00</b>	<b>-328.900,00</b>	<b>-602.700,00</b>

# 1. Nachtragsvoranschlag 2025 (Plan 2026 - 2029)

# MFP - Finanzierungshaushalt Gesamt 1. Ebene - bereinigt um interne Vergütungen

Marktgemeinde Magdalensberg

MVAG	Mittelverwendungs- und -aufbringungsgruppen (1. Ebene)	VA 2025 inkl. NVA	Plan 2026	Plan 2027	Plan 2028	Plan 2029
<b>FINANZIERUNGSTÄTIGKEIT</b>						
351	Einzahlungen aus der Aufnahme von Finanzschulden	1.767.000,00	140.700,00	20.000,00	11.000,00	10.800,00
353	Einzahlungen infolge eines Kapitaltausches bei derivativen Finanzinstrumenten mit Grundgeschäft					
355	Einzahlungen aus dem Abgang von Finanzinstrumenten					
<b>35</b>	<b>Summe Einzahlungen aus der Finanzierungstätigkeit</b>	<b>1.767.000,00</b>	<b>140.700,00</b>	<b>20.000,00</b>	<b>11.000,00</b>	<b>10.800,00</b>
361	Auszahlungen aus der Tilgung von Finanzschulden	787.700,00	682.800,00	773.300,00	813.400,00	353.000,00
363	Auszahlungen infolge eines Kapitaltausches bei derivativen Finanzinstrumenten mit Grundgeschäft					
365	Auszahlungen für den Erwerb von Finanzinstrumenten					
<b>36</b>	<b>Summe Auszahlungen aus der Finanzierungstätigkeit</b>	<b>787.700,00</b>	<b>682.800,00</b>	<b>773.300,00</b>	<b>813.400,00</b>	<b>353.000,00</b>
<b>SA4</b>	<b>Saldo (4) Geldfluss aus der Finanzierungstätigkeit (35 – 36)</b>	<b>979.300,00</b>	<b>-542.100,00</b>	<b>-753.300,00</b>	<b>-802.400,00</b>	<b>-342.200,00</b>
<b>SA5</b>	<b>Saldo (5) Geldfluss aus der voranschlagswirksamen Gebarung (Saldo 3 + Saldo 4)</b>	<b>-286.700,00</b>	<b>-1.011.200,00</b>	<b>-1.024.000,00</b>	<b>-1.131.300,00</b>	<b>-944.900,00</b>

MFP - Ergebnishaushalt Gesamt 1. und 2. Ebene  
- bereinigt um interne Vergütungen





# 1. Nachtragsvoranschlag 2025 (Plan 2026 - 2029)

# MFP - Ergebnishaushalt Gesamt 1. und 2. Ebene - bereinigt um interne Vergütungen

Marktgemeinde Magdalensberg

MVAG	Mittelverwendungs- und aufbringungsgruppen (1. und 2. Ebene)	VA 2025 inkl. NVA	Plan 2026	Plan 2027	Plan 2028	Plan 2029
<b>211</b>	<b>Erträge aus der operativen Verwaltungstätigkeit</b>	<b>7.181.600,00</b>	<b>6.910.000,00</b>	<b>6.917.200,00</b>	<b>7.108.100,00</b>	<b>7.122.300,00</b>
2111	Erträge aus eigenen Abgaben	1.046.400,00	1.026.000,00	1.039.700,00	1.053.600,00	1.067.800,00
2112	Erträge aus Ertragsanteilen	3.735.500,00	3.855.000,00	4.024.700,00	4.201.700,00	4.201.700,00
2113	Erträge aus Gebühren	1.707.800,00	1.721.400,00	1.721.400,00	1.721.400,00	1.721.400,00
2114	Erträge aus Leistungen	8.900,00	17.800,00	17.800,00	17.800,00	17.800,00
2115	Erträge aus Besitz und wirtschaftlicher Tätigkeit	14.000,00	23.400,00	23.400,00	23.400,00	23.400,00
2116	Erträge aus Veräußerung und sonstige Erträge	669.000,00	266.400,00	90.200,00	90.200,00	90.200,00
2117	Nicht finanzierungswirksame operative Erträge					
<b>212</b>	<b>Erträge aus Transfers</b>	<b>4.816.100,00</b>	<b>3.820.600,00</b>	<b>4.045.900,00</b>	<b>3.927.200,00</b>	<b>3.628.300,00</b>
2121	Transferertrag von Trägern des öffentlichen Rechts	4.063.300,00	3.065.100,00	3.290.400,00	3.180.300,00	2.882.000,00
2122	Transferertrag von Beteiligungen					
2123	Transferertrag von Unternehmen (mit Finanzunternehmen)					
2124	Transferertrag von Haushalten und Organisationen ohne Erwerbscharakter	7.700,00	7.700,00	7.700,00	7.700,00	7.700,00
2125	Transferertrag vom Ausland					
2126	Investitions- und Tilgungszuschüsse zwischen Unternehmungen und Betrieben der Gebietskörperschaft und der Gebietskörperschaft					
2127	Nicht finanzierungswirksamer Transferertrag	745.100,00	747.800,00	747.800,00	739.200,00	738.600,00
<b>213</b>	<b>Finanzerträge</b>	<b>72.000,00</b>	<b>9.100,00</b>	<b>9.100,00</b>	<b>9.100,00</b>	<b>9.100,00</b>
2131	Erträge aus Zinsen	20.000,00	9.100,00	9.100,00	9.100,00	9.100,00
2132	Erträge aus Zinsen aus derivativen Finanzinstrumenten mit und ohne Grundgeschäft					
2133	Erträge aus Gewinnentnahmen von marktbestimmten Betrieben					
2134	Sonstige Finanzerträge					
2135	Erträge aus Dividenden/Gewinnausschüttungen					
2136	Sonstige nicht finanzierungswirksame Finanzerträge	52.000,00				
<b>21</b>	<b>Summe Erträge</b>	<b>12.069.700,00</b>	<b>10.739.700,00</b>	<b>10.972.200,00</b>	<b>11.044.400,00</b>	<b>10.759.700,00</b>
<b>221</b>	<b>Personalaufwand</b>	<b>2.948.600,00</b>	<b>3.038.400,00</b>	<b>3.094.000,00</b>	<b>3.154.100,00</b>	<b>3.215.300,00</b>
2211	Personalaufwand (Bezüge, Nebengebühren, Mehrleistungen)	2.343.200,00	2.418.900,00	2.462.900,00	2.511.000,00	2.560.200,00
2212	Gesetzlicher und freiwilliger Sozialaufwand	581.500,00	595.300,00	606.600,00	618.300,00	630.000,00
2213	Sonstiger Personalaufwand	14.400,00	14.700,00	15.000,00	15.300,00	15.600,00
2214	Nicht finanzierungswirksamer Personalaufwand	9.500,00	9.500,00	9.500,00	9.500,00	9.500,00
<b>222</b>	<b>Sachaufwand</b>	<b>4.483.700,00</b>	<b>3.851.000,00</b>	<b>3.737.000,00</b>	<b>3.706.100,00</b>	<b>3.673.900,00</b>
2221	Gebrauchs- und Verbrauchsgüter, Handelswaren	458.100,00	326.700,00	326.500,00	326.500,00	326.500,00
2222	Verwaltungs- und Betriebsaufwand	383.500,00	320.900,00	320.900,00	320.900,00	320.900,00

# 1. Nachtragsvoranschlag 2025 (Plan 2026 - 2029)

# MFP - Ergebnishaushalt Gesamt 1. und 2. Ebene - bereinigt um interne Vergütungen

Marktgemeinde Magdalensberg

MVAG	Mittelverwendungs- und aufbringungsgruppen (1. und 2. Ebene)	VA 2025 inkl. NVA	Plan 2026	Plan 2027	Plan 2028	Plan 2029
2223	Leasing- und Mietaufwand	688.300,00	690.100,00	690.100,00	690.100,00	690.100,00
2224	Instandhaltung	355.100,00	312.500,00	300.500,00	312.500,00	300.500,00
2225	Sonstiger Sachaufwand	1.306.000,00	1.096.700,00	1.111.600,00	1.090.900,00	1.084.100,00
2226	Nicht finanzierungswirksamer Sachaufwand	1.292.700,00	1.104.100,00	987.400,00	965.200,00	951.800,00
<b>223</b>	<b>Transferaufwand</b>	<b>5.000.000,00</b>	<b>4.387.400,00</b>	<b>4.466.400,00</b>	<b>4.510.300,00</b>	<b>4.512.700,00</b>
2231	Transferaufwand an Träger des öffentlichen Rechts	3.886.900,00	3.773.200,00	3.852.200,00	3.896.100,00	3.898.500,00
2232	Transferaufwand an Beteiligungen	624.400,00				
2233	Transferaufwand an Unternehmen (mit Finanzunternehmen)	465.100,00	567.600,00	567.600,00	567.600,00	567.600,00
2234	Transferaufwand an Haushalte und Organisationen ohne Erwerbscharakter	23.600,00	46.600,00	46.600,00	46.600,00	46.600,00
2235	Transferaufwand an das Ausland					
2236	Investitions- und Tilgungszuschüsse zwischen Unternehmungen und Betrieben der Gebietskörperschaft und der Gebietskörperschaft					
2237	Nicht finanzierungswirksamer Transferaufwand					
<b>224</b>	<b>Finanzaufwand</b>	<b>282.100,00</b>	<b>284.000,00</b>	<b>273.900,00</b>	<b>259.400,00</b>	<b>184.400,00</b>
2241	Aufwendungen für Zinsen	281.600,00	283.500,00	273.400,00	258.900,00	183.900,00
2242	Zinsen und sonstige Aufwendungen aus derivativen Finanzinstrumenten mit und ohne Grundgeschäft					
2243	Gewinnentnahmen von Unternehmungen und marktbestimmten Betrieben der Gebietskörperschaft (innerhalb der Gebietskörperschaft)					
2244	Sonstiger Finanzaufwand	500,00	500,00	500,00	500,00	500,00
2245	Nicht finanzierungswirksamer Finanzaufwand					
<b>22</b>	<b>Summe Aufwendungen</b>	<b>12.714.400,00</b>	<b>11.560.800,00</b>	<b>11.571.300,00</b>	<b>11.629.900,00</b>	<b>11.586.300,00</b>
<b>SA0</b>	<b>Saldo (0) Nettoergebnis (21 - 22)</b>	<b>-644.700,00</b>	<b>-821.100,00</b>	<b>-599.100,00</b>	<b>-585.500,00</b>	<b>-826.600,00</b>
<b>230</b>	<b>Entnahmen von Haushaltsrücklagen</b>	<b>7.800,00</b>	<b>0,00</b>	<b>0,00</b>	<b>0,00</b>	<b>0,00</b>
2301	Entnahmen von Haushaltsrücklagen	7.800,00				
<b>240</b>	<b>Zuweisungen an Haushaltsrücklagen</b>	<b>10.900,00</b>	<b>3.000,00</b>	<b>3.000,00</b>	<b>3.000,00</b>	<b>3.000,00</b>
2401	Zuweisungen an Haushaltsrücklagen	10.900,00	3.000,00	3.000,00	3.000,00	3.000,00
<b>SA01</b>	<b>Saldo (01) Haushaltsrücklagen (230 - 240)</b>	<b>-3.100,00</b>	<b>-3.000,00</b>	<b>-3.000,00</b>	<b>-3.000,00</b>	<b>-3.000,00</b>
<b>SA00</b>	<b>Saldo (00) Nettoergebnis nach Haushaltsrücklagen (Saldo 0 + Saldo 01)</b>	<b>-647.800,00</b>	<b>-824.100,00</b>	<b>-602.100,00</b>	<b>-588.500,00</b>	<b>-829.600,00</b>

MFP - Finanzierungshaushalt Gesamt 1. und 2. Ebene  
- bereinigt um interne Vergütungen



# 1. Nachtragsvoranschlag 2025 (Plan 2026 - 2029)

# MFP - Finanzierungshaushalt Gesamt 1. und 2. Ebene - bereinigt um interne Vergütungen

Marktgemeinde Magdalensberg

MVAG	Mittelverwendungs- und aufbringungsgruppen (1. und 2. Ebene)	VA 2025 inkl. NVA	Plan 2026	Plan 2027	Plan 2028	Plan 2029
<b>311</b>	<b>Einzahlungen aus operativer Verwaltungstätigkeit</b>	<b>6.854.700,00</b>	<b>6.733.800,00</b>	<b>6.917.200,00</b>	<b>7.108.100,00</b>	<b>7.122.300,00</b>
3111	Einzahlungen aus eigenen Abgaben	1.059.100,00	1.026.000,00	1.039.700,00	1.053.600,00	1.067.800,00
3112	Einzahlungen aus Ertragsanteilen	3.735.500,00	3.855.000,00	4.024.700,00	4.201.700,00	4.201.700,00
3113	Einzahlungen aus Gebühren	1.707.800,00	1.721.400,00	1.721.400,00	1.721.400,00	1.721.400,00
3114	Einzahlungen aus Leistungen	8.900,00	17.800,00	17.800,00	17.800,00	17.800,00
3115	Einzahlungen aus Besitz und wirtschaftlicher Tätigkeit	15.400,00	23.400,00	23.400,00	23.400,00	23.400,00
3116	Einzahlungen aus Veräußerung von geringwertigen Wirtschaftsgütern (GWG) und sonstige Einzahlungen	328.000,00	90.200,00	90.200,00	90.200,00	90.200,00
<b>312</b>	<b>Einzahlungen aus Transfers</b>	<b>4.072.700,00</b>	<b>3.072.800,00</b>	<b>3.298.100,00</b>	<b>3.188.000,00</b>	<b>2.889.700,00</b>
3121	Transferzahlungen von Trägern des öffentlichen Rechts	4.065.000,00	3.065.100,00	3.290.400,00	3.180.300,00	2.882.000,00
3122	Transferzahlungen von Beteiligungen					
3123	Transferzahlungen von Unternehmen (inkl. Finanzunternehmen)					
3124	Transferzahlungen von Haushalten und Organisationen ohne Erwerbscharakter	7.700,00	7.700,00	7.700,00	7.700,00	7.700,00
3125	Transferzahlungen vom Ausland					
3126	Investitions- und Tilgungszuschüsse zwischen Unternehmungen und Betrieben der Gebietskörperschaft und der Gebietskörperschaft					
<b>313</b>	<b>Einzahlungen aus Finanzerträgen</b>	<b>20.000,00</b>	<b>9.100,00</b>	<b>9.100,00</b>	<b>9.100,00</b>	<b>9.100,00</b>
3131	Einzahlungen aus Zinserträgen	20.000,00	9.100,00	9.100,00	9.100,00	9.100,00
3132	Einzahlungen aus Zinsen aus derivativen Finanzinstrumenten mit und ohne Grundgeschäft					
3133	Einzahlungen aus Gewinnentnahmen von marktbestimmten Betrieben					
3134	Sonstige Einzahlungen aus Finanzerträgen					
3135	Einzahlungen aus Dividenden/Gewinnausschüttungen					
<b>31</b>	<b>Summe Einzahlungen operative Gebarung</b>	<b>10.947.400,00</b>	<b>9.815.700,00</b>	<b>10.224.400,00</b>	<b>10.305.200,00</b>	<b>10.021.100,00</b>
<b>321</b>	<b>Auszahlungen aus Personalaufwand</b>	<b>2.939.100,00</b>	<b>3.028.900,00</b>	<b>3.084.500,00</b>	<b>3.144.600,00</b>	<b>3.205.800,00</b>
3211	Auszahlungen für Personalaufwand (Bezüge, Nebengebühren, und Mehrleistungsvergütungen)	2.343.200,00	2.418.900,00	2.462.900,00	2.511.000,00	2.560.200,00
3212	Auszahlungen für gesetzliche und freiwillige Sozialaufwendungen	581.500,00	595.300,00	606.600,00	618.300,00	630.000,00
3213	Auszahlungen aus sonstigem Personalaufwand	14.400,00	14.700,00	15.000,00	15.300,00	15.600,00
<b>322</b>	<b>Auszahlungen aus Sachaufwand</b>	<b>3.191.000,00</b>	<b>2.746.900,00</b>	<b>2.749.600,00</b>	<b>2.740.900,00</b>	<b>2.722.100,00</b>
3221	Auszahlungen für Gebrauchs- und Verbrauchsgüter, Handelswaren	458.100,00	326.700,00	326.500,00	326.500,00	326.500,00
3222	Auszahlungen für Verwaltungs- und Betriebsaufwand	383.500,00	320.900,00	320.900,00	320.900,00	320.900,00
3223	Auszahlungen für Leasing- und Mietaufwand	688.300,00	690.100,00	690.100,00	690.100,00	690.100,00
3224	Auszahlungen für Instandhaltung	355.100,00	312.500,00	300.500,00	312.500,00	300.500,00
3225	Sonstige Auszahlungen aus Sachaufwand	1.306.000,00	1.096.700,00	1.111.600,00	1.090.900,00	1.084.100,00
3226	Auszahlungen aus der Inanspruchnahme von Haftungen					

# 1. Nachtragsvoranschlag 2025 (Plan 2026 - 2029)

# MFP - Finanzierungshaushalt Gesamt 1. und 2. Ebene - bereinigt um interne Vergütungen

Marktgemeinde Magdalensberg

MVAG	Mittelverwendungs- und aufbringungsgruppen (1. und 2. Ebene)	VA 2025 inkl. NVA	Plan 2026	Plan 2027	Plan 2028	Plan 2029
<b>323</b>	<b>Auszahlungen aus Transfers</b>	<b>4.860.300,00</b>	<b>4.352.400,00</b>	<b>4.431.400,00</b>	<b>4.475.300,00</b>	<b>4.477.700,00</b>
3231	Transferzahlungen an Träger des öffentlichen Rechts	3.777.200,00	3.768.200,00	3.847.200,00	3.891.100,00	3.893.500,00
3232	Transferzahlungen an Beteiligungen	604.400,00				
3233	Transferzahlungen an Unternehmen (inkl. Finanzunternehmen)	465.100,00	547.600,00	547.600,00	547.600,00	547.600,00
3234	Transferzahlungen an Haushalte und Organisationen ohne Erwerbscharakter	13.600,00	36.600,00	36.600,00	36.600,00	36.600,00
3235	Transferzahlungen an das Ausland					
3236	Investitions- und Tilgungszuschüsse zwischen Unternehmungen und Betrieben der Gebietskörperschaft und der Gebietskörperschaft					
<b>324</b>	<b>Auszahlungen aus Finanzaufwand</b>	<b>282.100,00</b>	<b>284.000,00</b>	<b>273.900,00</b>	<b>259.400,00</b>	<b>184.400,00</b>
3241	Auszahlungen für Zinsen	281.600,00	283.500,00	273.400,00	258.900,00	183.900,00
3242	Auszahlungen für Zinsen aus derivativen Finanzinstrumenten mit und ohne Grundgeschäft					
3243	Auszahlungen aus Gewinnentnahmen von marktbestimmten Betrieben					
3244	Sonstige Auszahlungen aus Finanzaufwendungen	500,00	500,00	500,00	500,00	500,00
<b>32</b>	<b>Summe Auszahlungen operative Gebarung</b>	<b>11.272.500,00</b>	<b>10.412.200,00</b>	<b>10.539.400,00</b>	<b>10.620.200,00</b>	<b>10.590.000,00</b>
<b>SA1</b>	<b>Saldo (1) Geldfluss aus der operativen Gebarung (31 – 32)</b>	<b>-325.100,00</b>	<b>-596.500,00</b>	<b>-315.000,00</b>	<b>-315.000,00</b>	<b>-568.900,00</b>
<b>331</b>	<b>Einzahlungen aus der Investitionstätigkeit</b>	<b>341.800,00</b>	<b>176.200,00</b>	<b>0,00</b>	<b>0,00</b>	<b>0,00</b>
3311	Einzahlungen aus der Veräußerung von immateriellem Vermögen					
3312	Einzahlungen aus der Veräußerung von Grundstücken und Grundstückeinrichtungen	341.800,00	176.200,00			
3313	Einzahlungen aus der Veräußerung von Gebäuden und Bauten					
3314	Einzahlungen aus der Veräußerung von technischen Anlagen, Fahrzeugen und Maschinen					
3315	Einzahlungen aus der Veräußerung von Amts-, Betriebs- und Geschäftsausstattung					
3316	Einzahlungen aus der Veräußerung von Kulturgütern					
3317	Einzahlungen aus der Veräußerung von Beteiligungen					
3318	Einzahlungen aus der Veräußerung von kofinanzierten Schutzbauten					
<b>332</b>	<b>Einzahlungen aus der Rückzahlung von Darlehen sowie gewährten Vorschüssen</b>	<b>10.000,00</b>	<b>6.000,00</b>	<b>6.000,00</b>	<b>6.000,00</b>	<b>6.000,00</b>
3321	Einzahlungen aus Darlehen an Träger des öffentlichen Rechts	4.000,00				
3322	Einzahlungen aus Darlehen an Beteiligungen					
3323	Einzahlungen aus Darlehen an Unternehmen und Haushalte	6.000,00	6.000,00	6.000,00	6.000,00	6.000,00
3325	Einzahlungen aus Vorschüssen und Anzahlungen					
<b>333</b>	<b>Einzahlungen aus Kapitaltransfers</b>	<b>631.100,00</b>	<b>168.600,00</b>	<b>121.800,00</b>	<b>63.600,00</b>	<b>43.700,00</b>
3331	Kapitaltransferzahlungen von Trägern des öffentlichen Rechts	505.400,00	110.600,00	103.800,00	45.600,00	25.700,00
3332	Kapitaltransferzahlungen von Beteiligungen					
3333	Kapitaltransferzahlungen von Unternehmen	36.900,00				
3334	Kapitaltransferzahlungen von Haushalten und Organisationen ohne Erwerbscharakter	88.800,00	58.000,00	18.000,00	18.000,00	18.000,00

# 1. Nachtragsvoranschlag 2025 (Plan 2026 - 2029)

# MFP - Finanzierungshaushalt Gesamt 1. und 2. Ebene - bereinigt um interne Vergütungen

Marktgemeinde Magdalensberg

MVAG	Mittelverwendungs- und aufbringungsgruppen (1. und 2. Ebene)	VA 2025 inkl. NVA	Plan 2026	Plan 2027	Plan 2028	Plan 2029
3335	Kapitaltransferzahlungen vom Ausland					
<b>33</b>	<b>Summe Einzahlungen investive Gebarung</b>	<b>982.900,00</b>	<b>350.800,00</b>	<b>127.800,00</b>	<b>69.600,00</b>	<b>49.700,00</b>
<b>341</b>	<b>Auszahlungen aus der Investitionstätigkeit</b>	<b>1.330.400,00</b>	<b>188.400,00</b>	<b>48.500,00</b>	<b>48.500,00</b>	<b>48.500,00</b>
3411	Auszahlungen für den Erwerb von immateriellem Vermögen	12.800,00				
3412	Auszahlungen für den Erwerb von Grundstücken und Grundstückseinrichtungen	1.159.300,00	161.900,00	32.000,00	32.000,00	32.000,00
3413	Auszahlungen für den Erwerb von Gebäuden und Bauten	10.000,00	10.000,00			
3414	Auszahlungen für den Erwerb von technischen Anlagen, Fahrzeugen und Maschinen	53.200,00	4.000,00	4.000,00	4.000,00	4.000,00
3415	Auszahlungen für den Erwerb von Amts-, Betriebs- und Geschäftsausstattung	95.000,00	12.500,00	12.500,00	12.500,00	12.500,00
3416	Auszahlungen für den Erwerb von Kulturgütern					
3417	Auszahlungen für den Erwerb von Beteiligungen	100,00				
3418	Auszahlungen für den Erwerb von kofinanzierten Schutzbauten					
<b>342</b>	<b>Auszahlungen aus der Gewährung von Darlehen sowie gewährten Vorschüssen</b>	<b>418.000,00</b>	<b>0,00</b>	<b>0,00</b>	<b>0,00</b>	<b>0,00</b>
3421	Auszahlungen von Darlehen an Träger des öffentlichen Rechts	418.000,00				
3422	Auszahlungen von Darlehen an Beteiligungen					
3423	Auszahlungen von Darlehen an Unternehmen und Haushalte					
3425	Auszahlungen von Vorschüssen und Anzahlungen					
<b>343</b>	<b>Auszahlungen aus Kapitaltransfers</b>	<b>175.400,00</b>	<b>35.000,00</b>	<b>35.000,00</b>	<b>35.000,00</b>	<b>35.000,00</b>
3431	Kapitaltransferzahlungen an Träger des öffentlichen Rechts	145.400,00	5.000,00	5.000,00	5.000,00	5.000,00
3432	Kapitaltransferzahlungen an Beteiligungen	20.000,00				
3433	Kapitaltransferzahlungen an Unternehmen (Finanzunternehmen)		20.000,00	20.000,00	20.000,00	20.000,00
3434	Kapitaltransferzahlungen an Haushalte und Organisationen ohne Erwerbscharakter	10.000,00	10.000,00	10.000,00	10.000,00	10.000,00
3435	Kapitaltransferzahlungen an das Ausland					
<b>34</b>	<b>Summe Auszahlungen investive Gebarung</b>	<b>1.923.800,00</b>	<b>223.400,00</b>	<b>83.500,00</b>	<b>83.500,00</b>	<b>83.500,00</b>
<b>SA2</b>	<b>Saldo (2) Geldfluss aus der investiven Gebarung (33 – 34)</b>	<b>-940.900,00</b>	<b>127.400,00</b>	<b>44.300,00</b>	<b>-13.900,00</b>	<b>-33.800,00</b>
<b>SA3</b>	<b>Saldo (3) Nettofinanzierungssaldo (Saldo 1 + Saldo 2)</b>	<b>-1.266.000,00</b>	<b>-469.100,00</b>	<b>-270.700,00</b>	<b>-328.900,00</b>	<b>-602.700,00</b>
<b>351</b>	<b>Einzahlungen aus der Aufnahme von Finanzschulden</b>	<b>1.767.000,00</b>	<b>140.700,00</b>	<b>20.000,00</b>	<b>11.000,00</b>	<b>10.800,00</b>
3511	Einzahlungen aus empfangenen Darlehen von öffentlichen Körperschaften und Rechtsträgern	599.500,00	23.100,00	20.000,00	11.000,00	10.800,00
3512	Einzahlungen aus empfangenen Darlehen von Beteiligungen	110.000,00				
3513	Einzahlungen aus empfangenen Darlehen von Unternehmen und privaten Haushalten					
3514	Einzahlungen aus Finanzschulden (Finanzunternehmen)	1.057.500,00	117.600,00			
3515	Einzahlungen aus Aufnahmen von Leasingverbindlichkeiten					
<b>353</b>	<b>Einzahlungen infolge eines Kapitaltausches bei derivativen Finanzinstrumenten mit Grundgeschäft</b>	<b>0,00</b>	<b>0,00</b>	<b>0,00</b>	<b>0,00</b>	<b>0,00</b>

# 1. Nachtragsvoranschlag 2025 (Plan 2026 - 2029)

# MFP - Finanzierungshaushalt Gesamt 1. und 2. Ebene - bereinigt um interne Vergütungen

Marktgemeinde Magdalensberg

MVAG	Mittelverwendungs- und aufbringungsgruppen (1. und 2. Ebene)	VA 2025 inkl. NVA	Plan 2026	Plan 2027	Plan 2028	Plan 2029
3530	Einzahlungen infolge eines Kapitaltausches bei derivativen Finanzinstrumenten mit Grundgeschäft					
<b>355</b>	<b>Einzahlungen aus dem Abgang von Finanzinstrumenten</b>	<b>0,00</b>	<b>0,00</b>	<b>0,00</b>	<b>0,00</b>	<b>0,00</b>
3550	Einzahlungen aus dem Abgang von Finanzinstrumenten					
<b>35</b>	<b>Summe Einzahlungen aus der Finanzierungstätigkeit</b>	<b>1.767.000,00</b>	<b>140.700,00</b>	<b>20.000,00</b>	<b>11.000,00</b>	<b>10.800,00</b>
<b>361</b>	<b>Auszahlungen aus der Tilgung von Finanzschulden</b>	<b>787.700,00</b>	<b>682.800,00</b>	<b>773.300,00</b>	<b>813.400,00</b>	<b>353.000,00</b>
3611	Auszahlungen aus empfangenen Darlehen von öffentlichen Körperschaften und Rechtsträgern	14.700,00	14.900,00	258.300,00	378.700,00	202.900,00
3612	Auszahlungen aus empfangenen Darlehen von Beteiligungen	308.400,00	172.700,00			
3613	Auszahlungen aus empfangenen Darlehen von Unternehmen und privaten Haushalten					
3614	Auszahlungen aus Finanzschulden	464.600,00	495.200,00	515.000,00	434.700,00	150.100,00
3615	Auszahlungen aus Rückzahlungen von Leasingverbindlichkeiten					
<b>363</b>	<b>Auszahlungen infolge eines Kapitaltausches bei derivativen Finanzinstrumenten mit Grundgeschäft</b>	<b>0,00</b>	<b>0,00</b>	<b>0,00</b>	<b>0,00</b>	<b>0,00</b>
3630	Auszahlungen infolge eines Kapitaltausches bei derivativen Finanzinstrumenten mit Grundgeschäft					
<b>365</b>	<b>Auszahlungen für den Erwerb von Finanzinstrumenten</b>	<b>0,00</b>	<b>0,00</b>	<b>0,00</b>	<b>0,00</b>	<b>0,00</b>
3650	Auszahlungen für den Erwerb von Finanzinstrumenten					
<b>36</b>	<b>Summe Auszahlungen aus der Finanzierungstätigkeit</b>	<b>787.700,00</b>	<b>682.800,00</b>	<b>773.300,00</b>	<b>813.400,00</b>	<b>353.000,00</b>
<b>SA4</b>	<b>Saldo (4) Geldfluss aus der Finanzierungstätigkeit (35 – 36)</b>	<b>979.300,00</b>	<b>-542.100,00</b>	<b>-753.300,00</b>	<b>-802.400,00</b>	<b>-342.200,00</b>
<b>SA5</b>	<b>Saldo (5) Geldfluss aus der voranschlagswirksamen Gebarung (Saldo 3 + Saldo 4)</b>	<b>-286.700,00</b>	<b>-1.011.200,00</b>	<b>-1.024.000,00</b>	<b>-1.131.300,00</b>	<b>-944.900,00</b>



Seite	Inhalt
1	Textliche Erläuterung zum Budget
9	NVA Ergebnishaushalt Gesamt 1. Ebene (Anlage 1a) - interne Vergütungen enthalten
13	NVA Ergebnishaushalt Gesamt 1. Ebene (Anlage 1a) - bereinigt um interne Vergütungen
17	NVA Finanzierungshaushalt Gesamt 1. Ebene (Anlage 1b) - interne Vergütungen enthalten
21	NVA Finanzierungshaushalt Gesamt 1. Ebene (Anlage 1b) - bereinigt um interne Vergütungen
25	NVA Ergebnishaushalt Bereichsbudget 1. und 2. Ebene (Anlage 1a)
47	NVA Finanzierungshaushalt Bereichsbudget 1. und 2. Ebene (Anlage 1b)
89	NVA Ergebnis- und Finanzierungsvoranschlag Detailnachweis
199	NVA Nachweis der Investitionstätigkeit
285	Querschnitt (Anlage 5b)
289	Personaldaten iSd ÖStp (Anlage 4)
295	Nachweis über Transferzahlungen (Anlage 6a)
301	Nachweis über Haushaltsrücklagen und Zahlungsmittelreserven (Anlage 6b)
305	Einzelnachweis über Finanzschulden und Schuldendienst (Anlage 6c)
323	Nachweis über haushaltsinterne Vergütungen (Anlage 6f)
327	Finanzierungspläne 2025
345	Nachweis der Investitionstätigkeit (K-GHG § 18)
349	Übersicht über die Abgaben (Steuern, Gebühren, Beiträge) und privatrechtliche Entgelte
359	MFP - Ergebnishaushalt Gesamt 1. Ebene - interne Vergütungen enthalten
363	MFP - Finanzierungshaushalt Gesamt 1. Ebene - interne Vergütungen enthalten
367	MFP - Ergebnishaushalt Gesamt 1. und 2. Ebene - interne Vergütungen enthalten
371	MFP - Finanzierungshaushalt Gesamt 1. und 2. Ebene - interne Vergütungen enthalten
377	MFP - Ergebnishaushalt Gesamt 1. Ebene - bereinigt um interne Vergütungen
381	MFP - Finanzierungshaushalt Gesamt 1. Ebene - bereinigt um interne Vergütungen
385	MFP - Ergebnishaushalt Gesamt 1. und 2. Ebene - bereinigt um interne Vergütungen
389	MFP - Finanzierungshaushalt Gesamt 1. und 2. Ebene - bereinigt um interne Vergütungen